

2023

Profil Kesehatan



**DINAS KESEHATAN
KABUPATEN MAJALENGKA**

KATA PENGANTAR

Puji syukur kami panjatkan kehadiran Allah SWT atas rahmat-Nya buku Profil Kesehatan Kabupaten Majalengka Tahun 2023 dapat diselesaikan. Profil Kesehatan merupakan salah satu keluaran dan upaya pemantapan dalam pengembangan sistem informasi Kesehatan serta sarana penyajian informasi kesehatan yang diharapkan menjadi acuan perencanaan, pelaksanaan dan evaluasi pembangunan kesehatan serta sebagai dasar pengambilan keputusan dan kebijakan dalam pelaksanaan program di bidang Kesehatan. Oleh karena itu kualitas profil kesehatan selalu diupayakan peningkatan dalam hal ketentuan data, ketepatan waktu serta kesesuaian dengan kebutuhan pembangunan Kesehatan.

Penyusunan Profil Kesehatan Kabupaten Majalengka Tahun 2023 mencakup kegiatan yang dilaksanakan di Puskesmas, Dinas Kesehatan, Rumah Sakit Umum Pemerintah maupun swasta dan lintas sektor terkait di Kabupaten Majalengka yang didasarkan pada Indeks Pembangunan Manusia (IPM), Standar Pelayanan Minimal (SPM) bidang Kesehatan dan Indikator Kinerja Utama (IKU) serta data lain yang diperlukan. Hasil kegiatan yang telah dilakukan dituangkan dalam bentuk data statistik kesehatan berupa tabel, diagram serta grafik yang dilengkapi dengan narasi yang menunjukkan capaian pembangunan di bidang Kesehatan.

Penyusunan profil kesehatan ini diupayakan lebih baik dibandingkan profil kesehatan tahun sebelumnya, agar dapat memberikan gambaran yang lebih nyata tentang pembangunan kesehatan. Kami menyadari masih banyak kekurangan dalam penyusunan profil kesehatan ini. Untuk itu, kami sangat mengharapkan saran serta kritik yang bermanfaat dalam penyempurnaan penyusunan profil kesehatan di tahun berikutnya.

Kami sampaikan terima kasih kepada semua pihak yang telah memberikan kontribusi dalam penyusunan Profil Kesehatan Kabupaten Majalengka Tahun 2023.

Majalengka, Juni 2024

Kepala Dinas Kesehatan
Kabupaten Majalengka

H. AGUS SUSANTO, S.K.M, S.Sos., M.Si
NIP. 196707051992031010

DINAS KESEHATAN KABUPATEN MAJALENGKA

DAFTAR ISI

KATA PENGANTAR.....	i
DAFTAR ISI.....	ii
DAFTAR TABEL	iv
DAFTAR GAMBAR	vi
DAFTAR GRAFIK.....	vii
BAB I PENDAHULUAN.....	1
BAB II SITUASI UMUM	3
2.1. Kondisi Geografis.....	3
2.2. Demografi	4
BAB III SITUASI DERAJAT KESEHATAN	6
3.1. Angka Harapan Hidup (AHH).....	6
3.2. Mortalitas (Kematian).....	7
3.3. Morbiditas (Angka Kesakitan)	9
3.4. Status Gizi.....	45
BAB IV SITUASI UPAYA KESEHATAN	63
4.1. Kesehatan Ibu	63
4.2. Kesehatan Anak	67
4.3. Cakupan Pelayanan Anak Usia Sekolah dan Remaja	72
4.4. Cakupan Pelayanan Calon Pengantin	74
4.5. Cakupan Pelayanan Keluarga Berencana	76
4.6. Kesehatan Usia Lanjut.....	77
4.7. Program Surveilans dan Epidemiologi	78
4.8. Program Kesehatan Haji	83
4.9. Program Imunisasi	83
4.10. Promosi Kesehatan	104
4.11. Kesehatan Lingkungan	113
4.12. Program Kesehatan Kerja.....	120
4.13. Standar Pelayanan Minimal (SPM)	122
4.14. Peningkatan Mutu Pelayanan Fasilitas Kesehatan	124
4.15. Akreditasi Puskesmas	127
4.16. Program Indonesia Sehat dengan Pendekatan Keluarga (PIS-PK).....	130
4.17. Sistem Penanganan Gawat Darurat Terpadu (SPGDT)	132

4.18. Jaminan Kesehatan	134
4.19. Kefarmasian dan Alkes	135
BAB V SITUASI SUMBER DAYA KESEHATAN	137
5.1. Sumber Daya Sarana dan Prasarana Kesehatan.....	138
BAB VI KESIMPULAN	142
LAMPIRAN.....	143

DAFTAR TABEL

Tabel 1. Angka Harapan Hidup (AHH)	6
Tabel 2. Indeks Pembangunan Manusia (IPM)	7
Tabel 3. Data Capaian SPM HIV Per Puskesmas Tahun 2023	16
Tabel 4. Kasus dan Kematian HIV dan AIDS Tahun 2001-2023	18
Tabel 5. Data Kusta Terdaftar di Kabupaten Majalengka Tahun 2023	25
Tabel 6. Data Kusta Penemuan Kasus Baru Tahun 2023	26
Tabel 7. Detail Data Kusta Penemuan Kasus Baru	27
Tabel 8. Kasus Kronik Filariasis s.d Tahun 2023	30
Tabel 9. Data Kasus GHPR Tahun 2023	32
Tabel 10. Kasus Covid-19 di Kabupaten Majalengka Tahun 2023	82
Tabel 11. Kejadian Ikutan Pasca Imunisasi (KIPI) Serius	97
Tabel 12. Kejadian Ikutan Pasca Imunisasi (KIPI) Non Serius	98
Tabel 13. Hasil Pendataan PHBS	106
Tabel 14. Strata Desa Siaga Tahun 2023	108
Tabel 15. Indikator Penilaian Posyandu	109
Tabel 16. Posyandu AKtif Tahun 2023	109
Tabel 17. Rekapitulasi Strata Posyandu	111
Tabel 18. Persentase sarana Air Minum yang Dilakukan Pengawasan di Kabupaten Majalengka Tahun 2023	113
Tabel 19. Jumlah Penduduk dengan Akses terhadap Fasilitas Sanitasi yang Aman (Jamban Sehat) Menurut Kecamatan di Kabupaten Majalengka	115
Tabel 20. Sanitasi Total Berbasis Masyarakat dan Rumah Tangga Sehat Menurut Kecamatan di Kabupaten Majalengka	116
Tabel 21. Tabel Persentase TFU (Tempat dan Fasilitas Umum) Menurut Kecamatan di Kabupaten Majalengka	117
Tabel 22. TPM/TPP yang Memenuhi Syarat Kesehatan di Kabupaten Majalengka	118
Tabel 23. Jumlah Penduduk dengan Akses Berkelanjutan Terhadap Air Minum Berkualitas (Layak) di Kabupaten Majalengka	119
Tabel 24. Jumlah Pos UKK di Kabupaten Majalengka	120
Tabel 25. Indikator Capaian Pelayanan Kesehatan Kerja di Kabupaten Majalengka	121
Tabel 26. Indikator Capaian Pelayanan Kesehatan Olahraga	122

Tabel 27. Realisasi Capaian SPM Bidang Kesehatan Tahun 2023	123
Tabel 28. Data Hasil Penilaian Kinerja Puskesmas (PKP)	124
Tabel 29. Pengukuran Indikator Nasional Mutu Puskesmas.....	126
Tabel 30. Pengukuran Indikator Nasional Mutu Klinik.....	126
Tabel 31. Pengukuran Indikator Nasional Mutu Laboratorium	126
Tabel 32. Pengukuran Indikator Nasional Mutu TPMD	127
Tabel 33. Data Hasil Kegiatan TPCB	128
Tabel 34. Hasil Survei Akreditasi Puskesmas	129
Tabel 35. Capaian 12 Indikator Program PIS-PK	130
Tabel 36. Capaian Indeks Keluarga Sehat (IKS)	130
Tabel 37. Kepesertaan JKN-Kis Tahun 2023	134
Tabel 38. Data Fasilitas Kesehatan	135
Tabel 39. Jumlah Fasyankes Tahun 2023.....	137
Tabel 40. Jumlah SDM Kesehatan Tahun 2023	138

DAFTAR GAMBAR

Gambar 1. Peta Wilayah Kabupaten Majalengka	3
Gambar 2. Piramida Penduduk Kabupaten Majalengka Tahun 2023	5
Gambar 3. Koordinasi Germas di Tatanan Sekolah	104
Gambar 4. Koordinasi Germas Tingkat Desa	104
Gambar 5. Pembudayaan Germas Remaja.....	105
Gambar 6. Pembudayaan Germas Kader Posyandu	105
Gambar 7. Pembudayaan Germas di Lingkungan Dinas Kesehatan	106

DAFTAR GRAFIK

Grafik 1. Tren Kematian Ibu Tahun 2023	7
Grafik 2. Kematian Ibu Menurut Penyebab Tahun 2023	7
Grafik 3. Tren Kematian Bayi (Neonatal dan Post Neonatal)	8
Grafik 4. Penyebab Kematian Neonatal Tahun 2023	9
Grafik 5. 10 Besar Penyakit di Puskesmas Tahun 2023	10
Grafik 6. 10 Besar Penyakit Rawat Inap RSUD Cideres Tahun 2023	10
Grafik 7. 10 Besar Penyakit Rawat Inap RSUD Cideres Tahun 2023	11
Grafik 8. 10 Besar Penyakit Rawat Inap RSUD Majalengka Tahun 2023	11
Grafik 9. 10 Besar Penyakit Rawat Jalan RSUD Majalengka Tahun 2023	12
Grafik 10. 10 Besar Penyakit Rawat Jalan RSUD Talaga Tahun 2023	12
Grafik 11. Temuan Terduga TB Tahun 2019-2023	13
Grafik 12. Treatment Coverage TB Tahun 2019-2023	13
Grafik 13. Succes Rate Kasus TB Tahun 2019-2023	14
Grafik 14. Capaian Proporsi TB Anak Tahun 2019-2023	15
Grafik 15. Kolaborasi TB dan HIV Tahun 2019-2023	15
Grafik 16. Cascade Kab. Majalengka Tahun 2001-2023	17
Grafik 17. Temuan HIV dan AIDS Berdasarkan Jenis Kelamin	18
Grafik 18. Temuan HIV dan AIDS Berdasarkan Kelompok Umur	19
Grafik 19. Proporsi HIV AIDS berdasarkan Kelompok Risiko	19
Grafik 20. Cakupan Deteksi Dini Hepatitis B Ibu Hamil Tahun 2023	20
Grafik 21. Persentase Bayi Lahir dari Ibu Reaktif HBsAg yang Mendapat HBIg<24 Jam per Puskesmas	21
Grafik 22. Persentase Ibu Reaktif HBsAg yang Dirujuk per Puskesmas	21
Grafik 23. Cakupan Penemuan Kasus Pnemonia Balita Tahun 2019-2023	22
Grafik 24. Proporsi Kasus Menurut Jenis Pnemonia Tahun 2019-2023	22
Grafik 25. Cakupan Penemuan Diare Semua Umur Tahun 2019-2023	23
Grafik 26. Cakupan Penemuan Kasus Diare Semua Umur	23
Grafik 27. Proporsi Tingkat Dehidrasi Kasus Diare Semua Umur	24
Grafik 28. Cakupan Pemberian Oralit dan Zink Semua Umur Tahun 2023	24
Grafik 29. Kasus dan Kematian DBD Tahun 2023	28
Grafik 30. Pola Maksimal dan Minimal Kasus DBD Tahun 2019-2023	29

Grafik 31. Kasus DBD Menurut Kelompok Umur Tahun 2019-2023.....	29
Grafik 32. Kasus DBD Menurut Jenis Kelamin Tahun 2019-2023	30
Grafik 33. Capaian Pelayanan Kesehatan Usia Produktif	34
Grafik 34. Capaian Pelayanan Kesehatan Penderita Hipertensi	34
Grafik 35. Capaian Pelayanan Kesehatan penderita Diabetes Mellitus.....	35
Grafik 36. Capaian Pelayanan Kesehatan pada Orang dengan Gangguan Jiwa Berat	36
Grafik 37. Skrining Hipertensi.....	37
Grafik 38. Skrining Diabetes Mellitus	38
Grafik 39. Capaian Skrining Obesitas	38
Grafik 40. Capaian Skrining PPOK.....	39
Grafik 41. Skrining Kanker Payudara.....	39
Grafik 42. Capaian Skrining Kanker Serviks	40
Grafik 43. Cakupan Skrining Gangguan Indera Pendengaran dan Penglihatan	40
Grafik 44. Pelayanan Konseling UBM	41
Grafik 45. Cakupan Desa/kelurahan dengan Posbindu PTM	42
Grafik 46. Cakupan Puskesmas dengan Pandu PTM.....	42
Grafik 47. Capaian Penduduk Usia ≥ 15 Tahun dengan Risiko Masalah Kesehatan Jiwa	43
Grafik 48. Cakupan Pelayanan Penderita Gangguan Jiwa.....	44
Grafik 49. Cakupan Pelayanan Penanganan Penderita Katarak	45
Grafik 50. Balita Underweight Tahun 2023	46
Grafik 51. Perbandingan Balita Berat Badan Underweight.....	46
Grafik 52. Cakupan Balita Stunting.....	47
Grafik 53. Perbandingan Balita Stunting	47
Grafik 54. Balita Gizi Kurang dan Gizi Buruk (Wasting)	48
Grafik 55. Perbandingan Prevalensi Wasting.....	48
Grafik 56. Cakupan Ibu Hamil Anemia	49
Grafik 57. Cakupan Ibu Hamil KEK	50
Grafik 58. Cakupan BBLR Tahun 2023.....	50
Grafik 59. Cakupan ASI Eksklusif Bayi <6 bulan.....	51
Grafik 60. Cakupan Bayi 6 Bulan Mendapat ASI Eksklusif	52
Grafik 61. Cakupan Ibu Hamil mendapat TTD 90 Tablet	52
Grafik 62. Persentase Ibu Hamil KEK Mendapat Tambahan Asupan Gizi	53
Grafik 63. Persentase Balita Gizi Kurang yang Mendapat Tambahan Asupan Gizi.....	54
Grafik 64. Cakupan Rematri mendapat TTD.....	55

Grafik 65. Cakupan IMD	55
Grafik 66. Cakupan Balita Ditimbang Berat Badannya.....	56
Grafik 67. Cakupan Balita Mempunyai KMS	57
Grafik 68. Cakupan Balita Naik.....	58
Grafik 69. Cakupan Balita mendapat Vitamin A	59
Grafik 70. Cakupan Buhas mendapat Vitamin A.....	59
Grafik 71. Cakupan Rumah Tangga Mengonsumsi GAYO	60
Grafik 72. Sebaran Kasus Gizi Buruk di Kab. Majalengka	61
Grafik 73. Jumlah Kasus Gizi Buruk berdasar Perawatan.....	61
Grafik 74. Kunjungan Ibu Hamil Pertama (K1)	63
Grafik 75. Cakupan Ibu Hamil ANC Trisemster 1 dengan USG oleh dokter.....	63
Grafik 76. Cakupan Ibu Hamil ANC Trisemster 3 dengan USG oleh dokter.....	64
Grafik 77. Kunjungan Ibu Hamil K4	64
Grafik 78. Kunjungan Ibu Hamil K6	65
Grafik 79. Cakupan Persalinan oleh Tenaga Kesehatan di Faskes	65
Grafik 80. Cakupan Komplikasi Obstetri Ditangani Tahun 2023.....	66
Grafik 81. Cakupan Kunjungan Nifas Lengkap (KF3).....	67
Grafik 82. Cakupan Kunjungan Neonatal Pertama (KN1)	67
Grafik 83. Cakupan Kunjungan KN Lengkap	68
Grafik 84. Cakupan Komplikasi Neonatal Ditangani	69
Grafik 85. Cakupan Pelayanan Kesehatan Bayi	69
Grafik 86. Cakupan Pelayanan Anak Balita	70
Grafik 87. Cakupan Balita Dipantau Pertumbuhan dan Perkembangan	70
Grafik 88. Cakupan Pelayanan MTBS.....	71
Grafik 89. Cakupan SDIDTK pada Balita	72
Grafik 90. Cakupan Penjangkaran Murid SD/MI Tahun 2023	72
Grafik 91. Cakupan Penjangkaran SMP/MTs	73
Grafik 92. Cakupan Penjangkaran SMA/MA Tahun 2023	74
Grafik 93. Cakupan Catin Mendapatkan Pelayanan Kesehatan	74
Grafik 94. Persentase Catin Perempuan dengan Anemia.....	75
Grafik 95. Persentase Catin Perempuan dengan Gizi Kurang	76
Grafik 96. Cakupan Peserta KB Aktif.....	76
Grafik 97. Cakupan Peserta KB Pasca Persalinan	77
Grafik 98. Capaian Pelayanan Lansia (>60 thn) Tahun 2023	77

Grafik 99. Capaian Pelayanan Lansia Resti (>70 thn).....	78
Grafik 100. Cakupan AFP Kabupaten Majalengka Tahun 2019-2023	78
Grafik 101. Cakupan Penemuan Kasus Campak berdasarkan Wilayah	79
Grafik 102. Cakupan CBMS berdasarkan Kelompok Umur	80
Grafik 103. Kasus Difteri berdasarkan Puskesmas Tahun 2019-2023.....	81
Grafik 104. KLB berdasarkan Jenis Kasus Kejadian.....	81
Grafik 105. Kondisi Umum Jamaah Haji Kabupaten Majalengka	83
Grafik 106. Cakupan Manual HB Dini	84
Grafik 107. Cakupan manual BCG	84
Grafik 108. Cakupan Manual DPT – Hb – Hib	85
Grafik 109. Cakupan manual DPT – Hb – Hib 2	86
Grafik 110. Cakupan Manual DPT – Hb – Hib3	86
Grafik 111. Cakupan Manual Polio 1.....	87
Grafik 112. Cakupan Manual Polio 2	87
Grafik 113. Cakupan Manual Polio 3	88
Grafik 114. Cakupan Manual Polio 4	88
Grafik 115. Cakupan Manual IPV 1	89
Grafik 116. Cakupan Manual IPV 2	90
Grafik 117. Cakupan Manual PCV 1	90
Grafik 118. Cakupan Manual PCV 2	91
Grafik 119. Cakupan Manual PCV3	91
Grafik 120. Cakupan Manual Rota Virus 1.....	92
Grafik 121. Cakupan Manual Rota Virus 2.....	92
Grafik 122. Cakupan Manual Rota Virus 3.....	93
Grafik 123. Cakupan Manual Measles Rubella / MR.....	94
Grafik 124. Hasil Imunisasi Manual Imunisasi Dasar Lengkap (IDL).....	94
Grafik 125. Cakupan Manual Booster DPT – Hb – Hib.....	95
Grafik 126. Cakupan Manual Booster MR.....	95
Grafik 127. Hasil Imunisasi Cakupan Manual TT1 + Bumil.....	96
Grafik 128. Cakupan Manual Imunisasi TT2+Bumil	97
Grafik 129. Hasil Cakupan Manual BIAS DT	99
Grafik 130. Hasil Cakupan Manual BIAS TD	100
Grafik 131. Hasil Cakupan Manual BIAS CAmpek MR	101
Grafik 132. Hasil Cakupan Manual BIAS HPV	101

Grafik 133. Cakupan Sub PIN Polio Putaran Ke 1	102
Grafik 134. Cakupan Sub PIN Polio Putaran Ke 2	103
Grafik 135. Hasil Cakupan Imunisasi Covid 19 Dosis 1	103
Grafik 136. Hasil Cakupan Imunisasi Covid 19 Dosis 2	103
Grafik 137. Jumlah Rujukan melalui PSC 119 SIJARI MAS BARA	133
Grafik 138. Jumlah Rujukan melalui PSC 119 SIJARI MAS BARA	133

BAB I

PENDAHULUAN

Pembangunan kesehatan merupakan bagian dari pembangunan nasional yang bertujuan untuk meningkatkan kesadaran, kemauan dan kemampuan hidup sehat bagi setiap orang agar terwujud derajat kesehatan masyarakat yang setinggi tingginya. Untuk mewujudkan hal tersebut diperlukan adanya keterlibatan masyarakat yang berperan aktif dalam segala bentuk upaya kesehatan serta kerjasama antar lintas sektor baik pemerintah maupun swasta, dengan didukung tersedianya sarana dan prasarana yang memadai serta pelayanan kesehatan yang berkualitas. Indikator yang digunakan dalam mengukur keberhasilan pembangunan kesehatan mengacu pada Standar Pelayanan Minimal (SPM) bidang kesehatan. Adapun standar pelayanan yang harus dilaksanakan telah ditetapkan dalam Permendagri No. 59 tahun 2021.

Pembangunan Kesehatan Kabupaten Majalengka tertuang dalam Rencana Strategis (renstra) Perubahan Dinas Kesehatan Tahun 2018-2023 dengan Visi Mewujudkan Majalengka yang Religius, Adil, Harmonis dan Sejahtera. Untuk mencapai visi tersebut Dinas Kesehatan Kabupaten Majalengka menggunakan Indeks Pembangunan Manusia (IPM), Indikator Kinerja Utama (IKU), dan Standar Pelayanan Minimal (SPM) sebagai tolak ukur kinerja pelayanan Kesehatan serta sebagai acuan dalam penyusunan dokumen perencanaan pembangunan daerah. Adapun upaya yang dilakukan Dinas Kesehatan untuk mendukung hal tersebut diantaranya :

1. Meningkatkan aksesibilitas pelayanan kesehatan bagi masyarakat dengan tujuan pemerataan pelayanan Kesehatan bagi Masyarakat
2. Meningkatkan pelayanan Kesehatan yang berkualitas dengan tujuan mewujudkan layanan Kesehatan yang sesuai standar.

Segala upaya kesehatan yang dilakukan oleh sektor kesehatan dan peran masyarakat dalam penyelenggaraan pelayanan kesehatan perlu dikelola dengan baik dalam suatu Sistem Informasi Kesehatan (SIK). Sistem Informasi Kesehatan berisi tentang data-data dan informasi kesehatan. Salah satu produk dari Sistem Kesehatan adalah dokumen profil kesehatan yang menggambarkan situasi kesehatan di wilayah tertentu, dalam hal ini adalah profil kesehatan Kabupaten Majalengka.

Profile Kesehatan Kabupaten Majalengka Tahun 2023 ini, menggambarkan situasi derajat Kesehatan masyarakat (mortalitas, morbiditas, status gizi), upaya Kesehatan

(pelayanan Kesehatan, perilaku hidup masyarakat, Kesehatan lingkungan), dan sumber daya Kesehatan (sarana Kesehatan, tenaga Kesehatan, pembiayaan Kesehatan). Informasi yang terkandung dalam Profil Kesehatan Kabupaten Majalengka Tahun 2023 digunakan dalam perencanaan, pemantauan dan evaluasi pencapaian pembangunan Kesehatan serta pembinaan dan pengawasan program di bidang Kesehatan.

Penyajian Profil Kesehatan Kabupaten Majalengka Tahun 2023 dituangkan dalam sistematika sebagai berikut :

BAB I - Pendahuluan

Bab ini menyajikan tentang latar belakang Kesehatan, maksud dan tujuan diterbitkannya Profil Kesehatan serta sistematika penyajiannya secara singkat.

BAB II - Situasi Umum

Bab ini menyajikan gambaran umum wilayah Kabupaten Majalengka, meliputi letak geografis, batas wilayah, serta kependudukan seperti pertumbuhan penduduk dan karakteristik penduduk.

BAB III - Situasi Derajat Kesehatan

Bab ini menyajikan uraian tentang angka harapan hidup, mortalitas, morbiditas dan status gizi masyarakat.

BAB IV - Situasi Upaya Kesehatan

Bab ini berisi uraian diantaranya tentang layanan Kesehatan (Kesehatan ibu dan anak), capaian pelaksanaan program, promosi Kesehatan, standar pelayanan minimal (SPM), serta upaya Kesehatan masyarakat.

BAB V - Situasi Sumber Daya Kesehatan

Bab ini berisi uraian mengenai tenaga Kesehatan serta sarana Kesehatan

BAB VI - Kesimpulan

Bab ini berisi uraian tentang hal-hal yang perlu ditelaah lebih lanjut dari profil Kesehatan Kabupaten Majalengka Tahun 2023 serta hal-hal yang masih dianggap kurang dalam penyelenggaraan pembangunan Kesehatan di Kabupaten Majalengka.

Lampiran

Lampiran ini berisi tabel Kesehatan pencapaian Kabupaten Majalengka Tahun 2023.

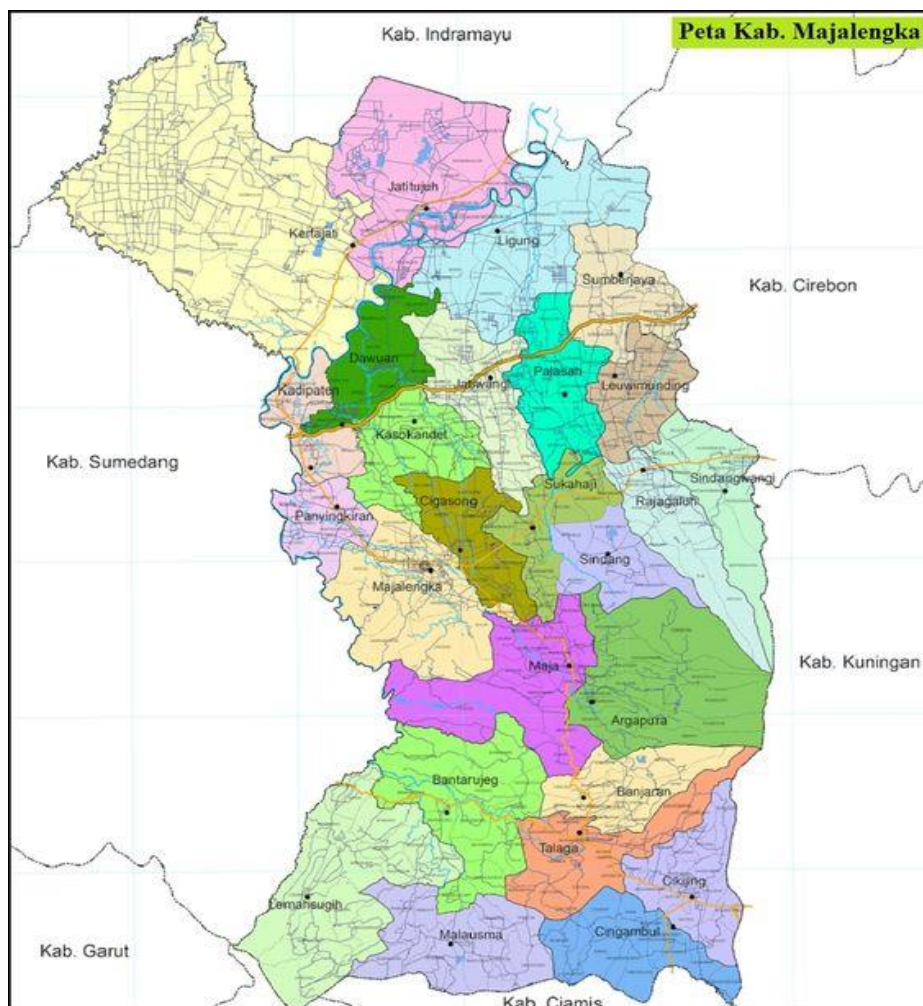
BAB II

SITUASI UMUM

2.1. Kondisi Geografis

Secara geografis Kabupaten Majalengka terletak pada posisi sebelah Barat antara $108^{\circ} 03' - 108^{\circ} 19'$ Bujur Timur, sebelah Timur $108^{\circ} 12' - 108^{\circ} 25'$ Bujur Timur, sebelah Utara antara $6^{\circ} 37' - 7^{\circ} 10'$ Lintang Selatan dan sebelah Selatan $6^{\circ} 43' - 7^{\circ} 44'$ Lintang Selatan dengan batas wilayah Kabupaten Majalengka sebelah utara berbatasan dengan Kabupaten Indramayu, sebelah Selatan berbatasan dengan Kabupaten Ciamis dan Tasikmalaya, Sebelah timur berbatasan dengan Kabupaten Cirebon dan Kuningan dan sebelah barat berbatasan dengan Kabupaten Sumedang.

Gambar 1. Peta Wilayah Kabupaten Majalengka



Kabupaten yang memiliki julukan kota angin ini memiliki luas wilayah sebesar 1.204,24 km² atau sekitar 3,40% dari luas wilayah Provinsi Jawa Barat dengan ketinggian antara 19 – 857 mdpl. Dilihat dari topografinya Kabupaten Majalengka dapat dibagi dalam tiga zona daerah, yaitu:

- Daerah pegunungan dengan ketinggian 500 – 857 m di atas permukaan laut dengan luas 482,02 km² atau 40,03% dari seluruh luas wilayah Kabupaten Majalengka.
- Daerah bergelombang/ berbukit dengan ketinggian 500 – 857 m di atas permukaan laut dengan luas 482,02 km² atau 31,27% dari seluruh luas wilayah Kabupaten Majalengka
- Daerah dataran rendah dengan ketinggian 19 – 50 m di atas permukaan laut dengan luas 345,69 km² atau 28,70% dari seluruh luas wilayah Kabupaten Majalengka.

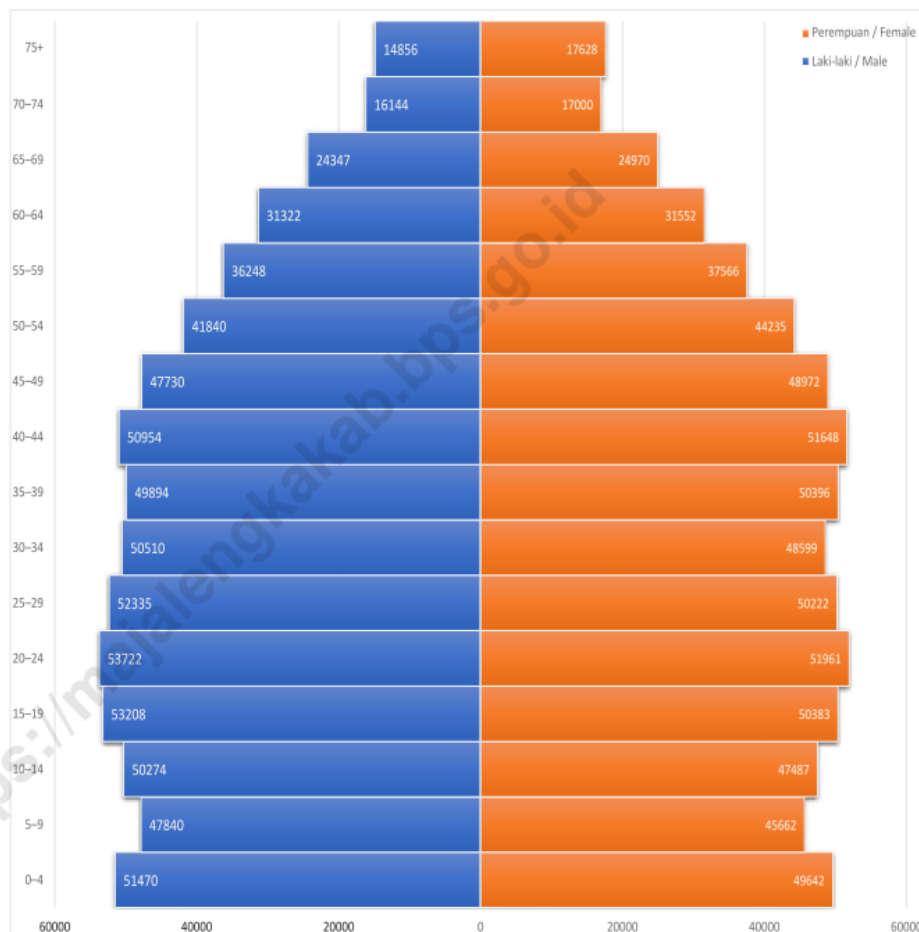
Pada Tahun 2023 suhu udara di Kabupaten Majalengka rata-rata berkisar antara 22,80°C – 37,70°C. Suhu udara maksimum terjadi pada bulan Oktober yaitu 37,7°C, sedangkan suhu udara minimum terjadi pada bulan Agustus dengan suhu sebesar 22,80°C.

2.2. Demografi

Jumlah penduduk Kabupaten Majalengka pada Tahun 2023 berdasarkan hasil sensus penduduk adalah 1.340.617 jiwa yang terdiri dari 672.694 jiwa laki-laki dan 667.923 jiwa perempuan dengan sex ratio 100,71. Rata-rata kepadatan penduduk Kabupaten Majalengka pada Tahun 2023 adalah 1.113 jiwa/Km², dengan jumlah penduduk tertinggi berada di Kecamatan Jatiwangi yaitu 91.941 jiwa dan jumlah penduduk terendah berada di Kecamatan Sindang yaitu 17.605 jiwa.

Dilihat dari distribusi per kelompok umur, jumlah penduduk terbanyak berada pada kelompok umur 20-24 tahun, sedangkan jumlah penduduk paling sedikit berada pada kelompok umur 75+ tahun (laki-laki) dan kelompok umur 70-74 tahun (Perempuan). Adapun distribusi penduduk per kelompok umur dapat dilihat pada piramida penduduk berikut ini.

Gambar 2. Piramida Penduduk Kabupaten Majalengka Tahun 2023



Bentuk piramida penduduk Kabupaten Majalengka termasuk piramida ekspansif yang memiliki karakteristik jumlah usia muda lebih banyak, penduduk lanjut usia lebih sedikit, angka kelahiran lebih besar daripada angka kematian, serta laju pertumbuhan penduduknya relatif cepat. Berdasarkan karakteristik tersebut Kabupaten Majalengka memiliki potensi sumber daya manusia yang sangat besar. Dengan potensi tersebut diharapkan pembangunan Kesehatan di Kabupaten Majalengka dapat didukung dan berkembang secara maksimal sesuai dengan visi Kabupaten Majalengka yaitu mewujudkan Masyarakat Majalengka yang Sejahtera, Sehat lahir dan batin.

BAB III

SITUASI DERAJAT KESEHATAN

Derajat Kesehatan merupakan gambaran profil Kesehatan individu atau kelompok individu (Masyarakat). Terdapat beberapa indikator yang digunakan dalam menilai derajat Kesehatan, diantaranya angka kematian, angka kesakitan dan angka status gizi. Derajat kesehatan masyarakat dipengaruhi oleh banyak faktor. Faktor tersebut tidak hanya berasal dari sektor kesehatan saja, melainkan dipengaruhi juga oleh faktor ekonomi, pendidikan, lingkungan sosial, keturunan dan faktor lainnya. Situasi derajat kesehatan di Kabupaten Majalengka digambarkan melalui Angka Harapan Hidup (AHH), Angka Kematian Bayi (AKB), Angka Kematian Ibu (AKI), Angka Kesakitan (morbiditas) serta Status Gizi Masyarakat.

3.1. Angka Harapan Hidup (AHH)

Angka Harapan Hidup merupakan alat untuk mengevaluasi kinerja pemerintah dalam meningkatkan derajat kesehatan. Keberhasilan program kesehatan dan program pembangunan sosial ekonomi pada umumnya dapat dilihat dari peningkatan usia harapan hidup penduduk dari suatu negara. Meningkatnya pelayanan kesehatan melalui Puskesmas, pemerataan sarana Kesehatan yang mempermudah akses pelayanan kesehatan, daya beli Masyarakat yang tinggi hingga mampu memenuhi kebutuhan gizi dan kalornya, mampu mempunyai pendidikan yang lebih baik sehingga dapat memperoleh pekerjaan dengan penghasilan yang memadai, yang pada akhirnya mendukung dalam meningkatkan derajat kesehatan masyarakat dan memperpanjang usia harapan hidupnya. Berikut merupakan nilai AHH Kabupaten Majalengka.

Tabel 1. Angka Harapan Hidup (AHH)

Angka Harapan Hidup (AHH) Kabupaten Majalengka		
2021	2022	2023
70,46	70,76	71,05

Adapun nilai IPM yang merupakan indikator penting untuk mengukur keberhasilan dalam upaya membangun kualitas hidup manusia. Berikut merupakan nilai IPM Kabupaten Majalengka.

Tabel 2. Indeks Pembangunan Manusia (IPM)

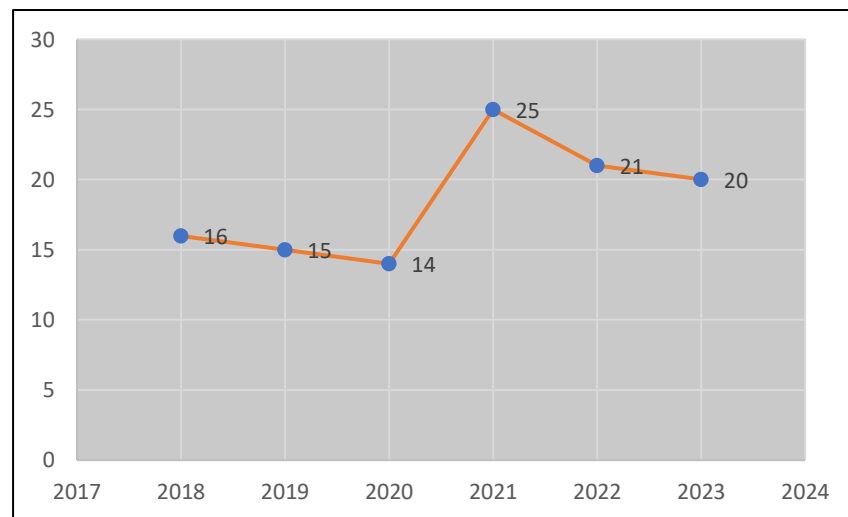
Indeks Pembangunan Manusia (IPM) Kabupaten Majalengka		
2021	2022	2023
67,81	68,56	70,76

Dari kedua tabel diatas dapat dilihat bahwa nilai AHH dan IPM Kabupaten Majalengka mengalami peningkatan tiap tahunnya. Hal tersebut menunjukkan bahwa pencapaian pembangunan Kabupaten Majalengka terus meningkat didukung dengan nilai AHH yang semakin meningkat yang menunjukkan bahwa derajat kesehatan di Kabupaten Majalengka tergolong cukup baik.

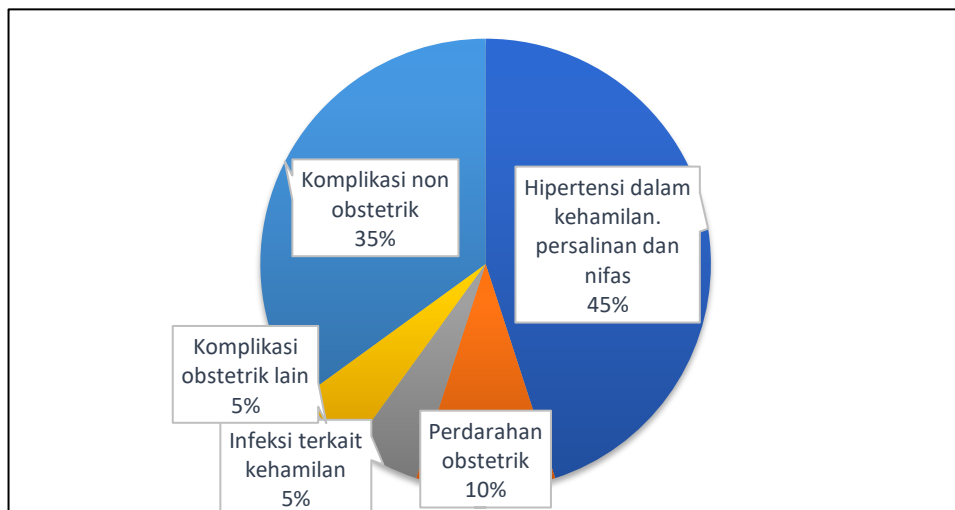
3.2. Mortalitas (Kematian)

3.2.1. Kematian Ibu

Grafik 1. Tren Kematian Ibu Tahun 2023



Grafik 2. Kematian Ibu Menurut Penyebab Tahun 2023

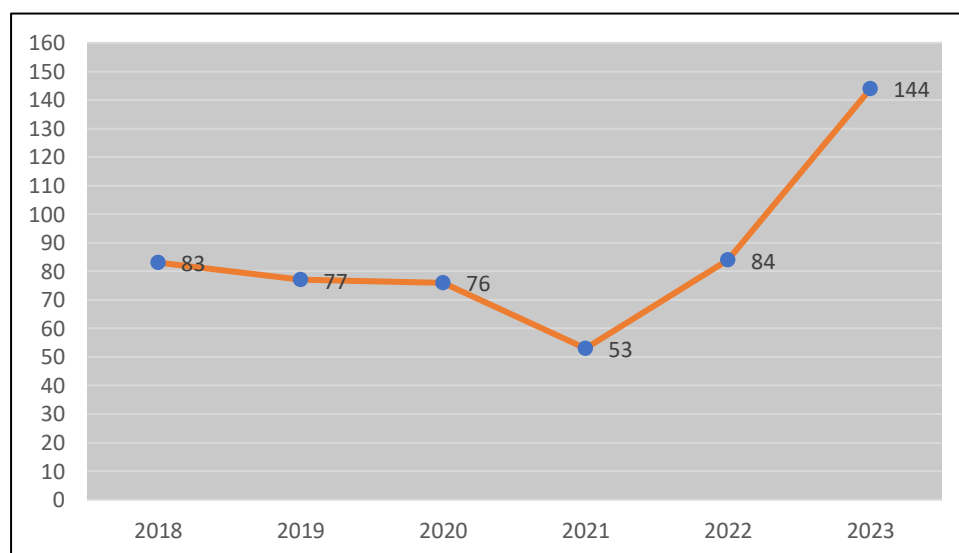


Pada tahun 2023 jumlah kematian ibu mengalami penurunan menjadi 20 kasus dengan penyebab kematian karena Hipertensi dalam kehamilan, persalinan dan nifas sebanyak 9 kasus (45%), Perdarahan obstetric 2 kasus (10%), Infeksi terkait kehamilan 1 kasus (5%), Komplikasi obstetrik lain 1 kasus (5%), dan Komplikasi non obstetrik sebanyak 7 kasus (35%) dengan kelahiran hidup sebanyak 18.394 KH. Upaya yang dilakukan untuk menurunkan angka kematian ibu diantaranya dengan kelas ibu hamil, pemberian Tablet tambah darah bagi ibu hamil, pelayanan Kesehatan pada calon pengantin, penguatan program perencanaan persalinan dan pencegahan komplikasi (P4K), orientasi tatalaksana kegawatdawatan maternal dan neonatal bagi petugas puskesmas, pelayanan jaminan persalinan, pelayanan USG Obstetri dasar terbatas di semua puskesmas, pelayanan pencegahan penularan dari ibu ke anak (PPIA) melalui triple eliminasi.

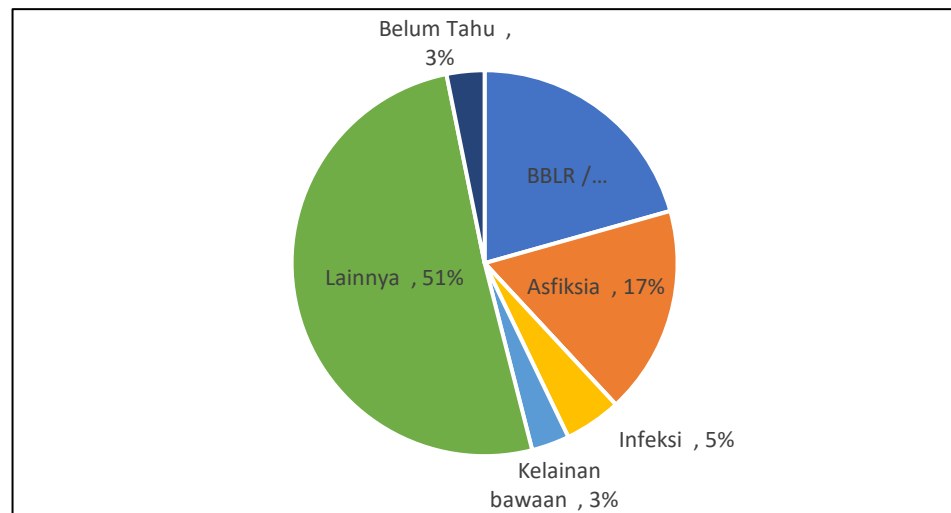
3.2.2. Kematian Bayi dan Balita

Tahun 2023 jumlah kematian bayi (neonatal dan postneonatal) mengalami kenaikan menjadi 144. Jumlah kematian neonatal mencapai 126 kasus dengan penyebab karena BBLR/Prematur mencapai 26 kasus (21%) dan Asfiksia mencapai 22 kasus (17%), Infeksi 6 kasus (5%), kelainan kongenital 4 kasus (3%), lainnya 64 kasus (31%) dan belum diketahui penyebabnya sebanyak 4 kasus (3%).

Grafik 3. Tren Kematian Bayi (Neonatal dan Post Neonatal)



Grafik 4. Penyebab Kematian Neonatal Tahun 2023



Jumlah kematian post neonatal berjumlah 18 kasus dengan penyebab Kondisi Perinatal 1 kasus (5,6%), Pneumonia 1 kasus (5,6%), Diare 1 kasus (5,6%), COVID 19 1 kasus (5,6%), Lainnya 11 kasus (11,76%), dan belum diketahui penyebabnya 3 kasus (16,7%). Upaya yang dilakukan dalam rangka akselerasi penurunan jumlah kematian neonatal diantaranya kegiatan kelas ibu hamil, pemberian Tablet tambah darah bagi ibu hamil, pelayanan Kesehatan pada calon pengantin, penguatan program perencanaan persalinan dan pencegahan komplikasi (P4K), pelayanan jaminan persalinan, pelayanan USG Obstetri dasar terbatas di semua puskesmas, pelayanan pencegahan penularan dari ibu ke anak (PPIA) melalui triple eliminasi.

3.3. Morbiditas (Angka Kesakitan)

3.3.1. Pola Penyakit

Pola penyakit di Kabupaten Majalengka memiliki tren yang berbeda-beda tiap tahunnya. Berikut merupakan 10 besar penyakit berdasarkan kasus rawat jalan dan rawat inap yang dilaporkan oleh Puskesmas dan Rumah Sakit.

Menurut data yang diperoleh Puskesmas, kunjungan terbanyak yang ditangani oleh puskesmas adalah penyakit Hipertensi Primer (Esensial) dengan jumlah kunjungan sebanyak 44.658 kunjungan. Berikut merupakan data 10 besar penyakit di Puskesmas.

Grafik 5. 10 Besar Penyakit di Puskesmas Tahun 2023



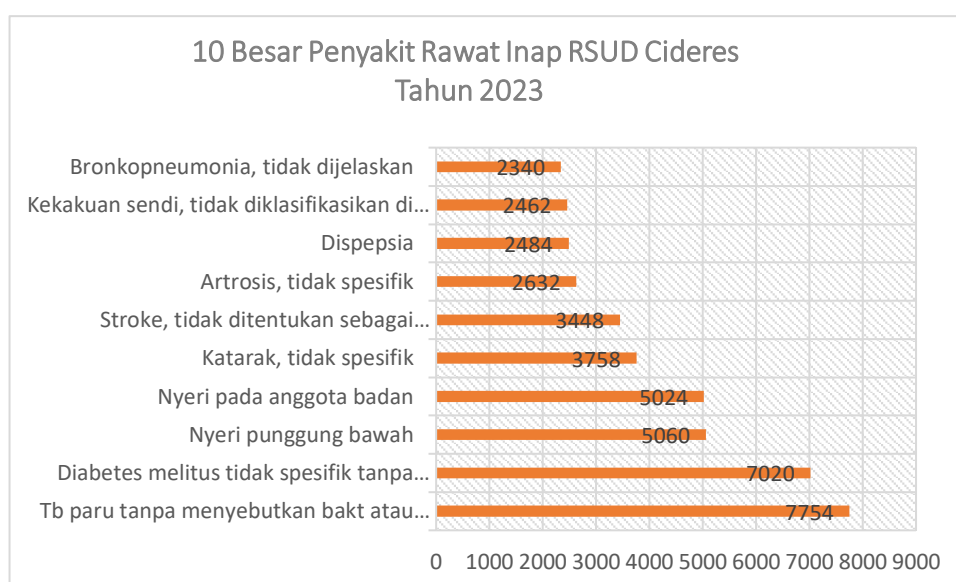
10 Besar Penyakit yang dilaporkan oleh Rumah Sakit terdapat 2 jenis kelompok yaitu 10 besar penyakit Rawat Inap dan Rawat Jalan. Berikut merupakan 10 Besar Penyakit Rawat Inap dan Rawat Jalan yang dilaporkan oleh Rumah Sakit Umum Daerah Cideres.

Grafik 6. 10 Besar Penyakit Rawat Inap RSUD Cideres Tahun 2023



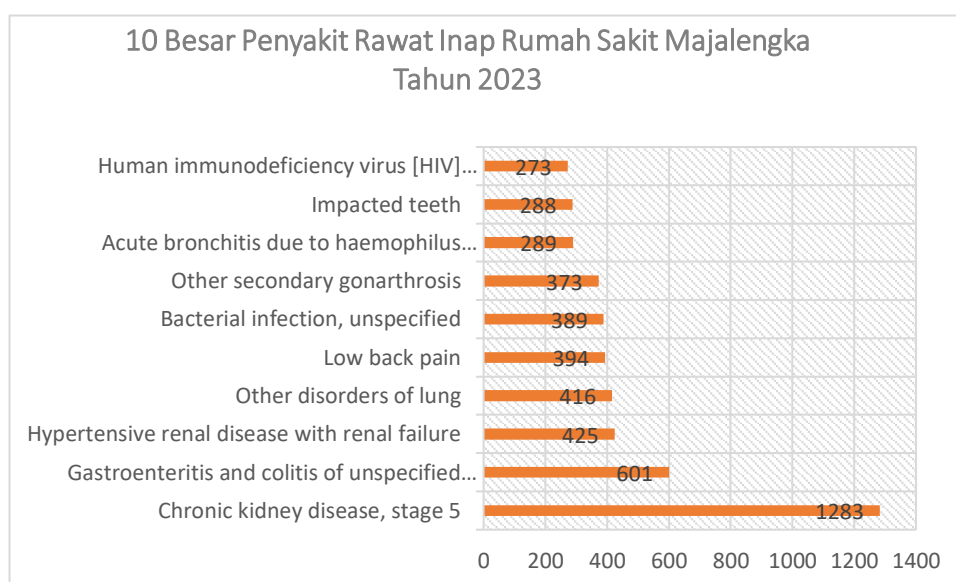
Dari grafik diatas dapat disimpulkan bahwa kunjungan rawat inap terbanyak yang ditangani Rumah Sakit Cideres terdapat pada penyakit infeksi saluran pernapasan bawah akut yang tidak spesifik sebanyak 1598 kunjungan.

Grafik 7. 10 Besar Penyakit Rawat Inap RSUD Cideres Tahun 2023



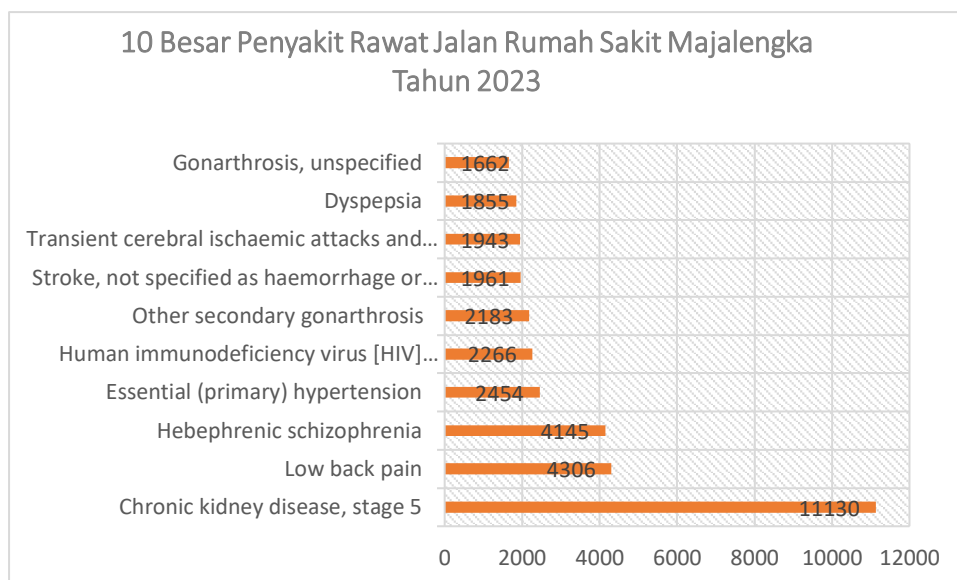
Dari grafik diatas dapat dilihat bahwa kunjungan rawat jalan terbanyak yang ditangani Rumah Sakit Cideres terdapat pada penyakit Tb paru tanpa menyebutkan bakteri atau konfirmasi histologis sebanyak 7754 kunjungan. Berikut merupakan 10 Besar Penyakit Rawat Inap dan Rawat Jalan yang dilaporkan oleh Rumah Sakit Umum Daerah Majalengka.

Grafik 8. 10 Besar Penyakit Rawat Inap RSUD Majalengka Tahun 2023



Dari grafik diatas dapat disimpulkan bahwa kunjungan rawat inap terbanyak yang ditangani Rumah Sakit Majalengka terdapat pada penyakit ginjal kronik *stage 5* sebanyak 1283 kunjungan.

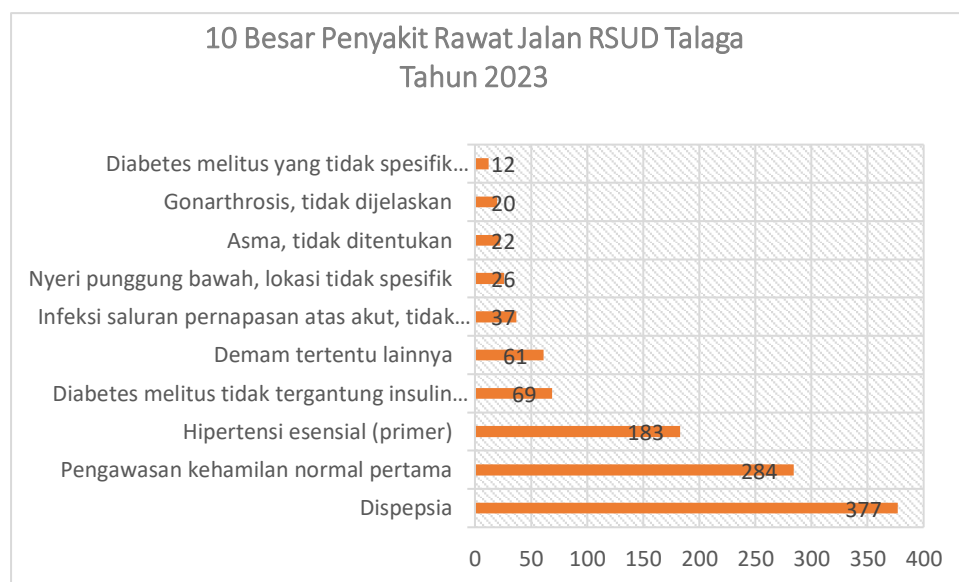
Grafik 9. 10 Besar Penyakit Rawat Jalan RSUD Majalengka Tahun 2023



Dari grafik diatas dapat dilihat bahwa kunjungan rawat jalan terbanyak yang ditangani Rumah Sakit Majalengka terdapat pada penyakit ginjal kronik *stage 5* sebanyak 11.130 kunjungan.

Berikut merupakan 10 Besar Rawat Jalan yang dilaporkan oleh Rumah Sakit Umum Daerah Talaga.

Grafik 10. 10 Besar Penyakit Rawat Jalan RSUD Talaga Tahun 2023



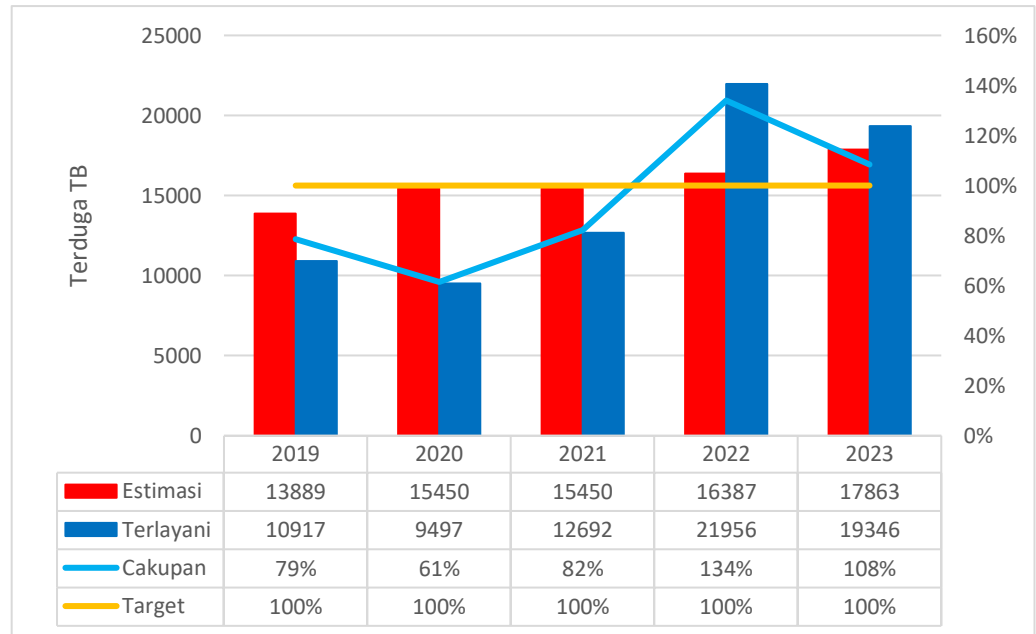
Dari grafik diatas dapat dilihat bahwa kunjungan rawat jalan terbanyak yang ditangani Rumah Sakit Talaga terdapat pada penyakit dispepsia sebanyak 337 kunjungan. Untuk laporan penyakit rawat inap belum ada pelaporan dikarenakan pelayanan rawat inap baru dibuka di tahun 2024.

3.3.2. Penyakit Menular

3.3.2.1. Penyakit Menular Langsung

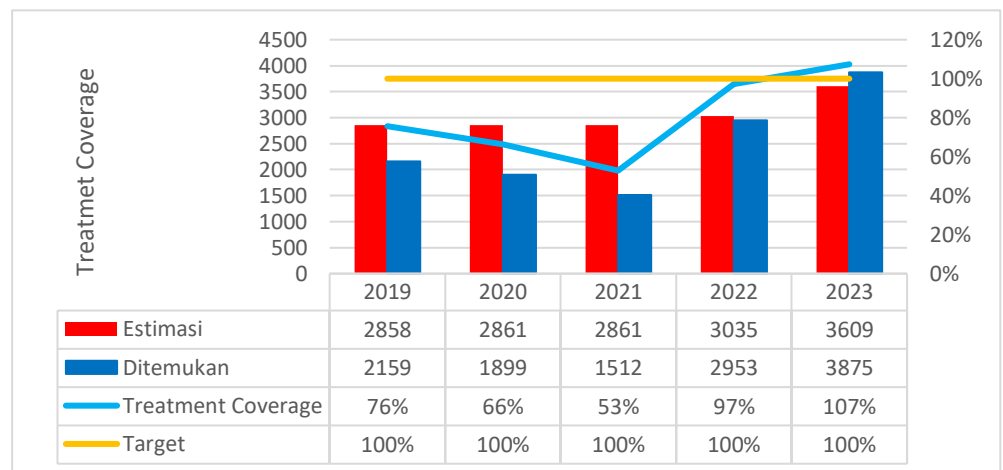
a. TBC Paru

Grafik 11. Temuan Terduga TB Tahun 2019-2023



Dalam pemenuhan target SPM Program P2TB pada tahun 2023, yaitu melayani terduga TB sesuai standar mencapai 19.346 suspek dari target sebanyak 17.863 suspek. Artinya sudah mencapai 108%. Hasil ini memang melebihi dari target. Namun, di sisi lain bisa diartikan suspek yang ditangkap masih kurang sensitive untuk disebut sebagai kasus TBC.

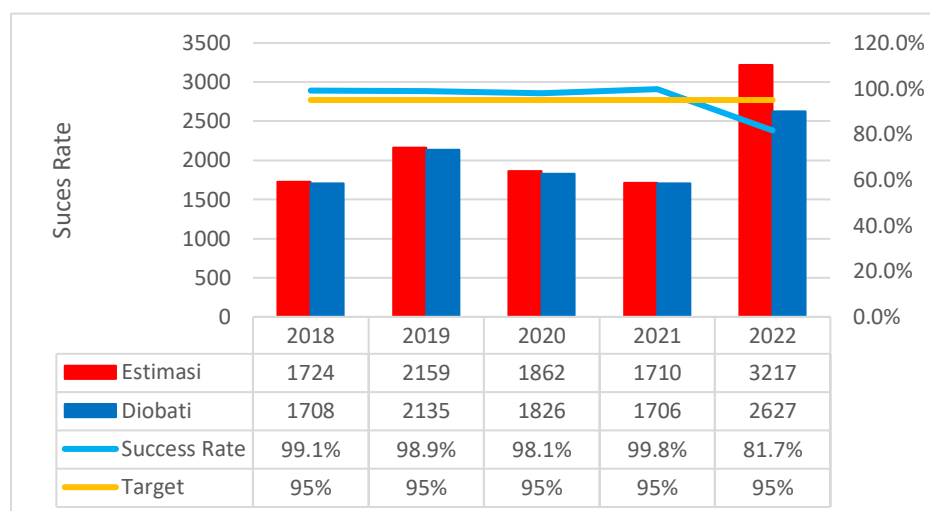
Grafik 12. Treatment Coverage TB Tahun 2019-2023



Penemuan dan pengobatan penderita TBC semua kasus pada tahun 2023 sudah melebihi target. Dari target sebanyak 3.609 sudah

ditemukan sebanyak 3.875 kasus atau 107%. Artinya kinerja penemuan kasus TBC para pengelola program, sudah baik sehingga bisa menemukan kasus melebihi yang diharapkan. Ini juga berarti, kolaborasi semua tenaga dalam tim pengelolaan TB sudah semakin baik.

Grafik 13. *Succes Rate* Kasus TB Tahun 2019-2023

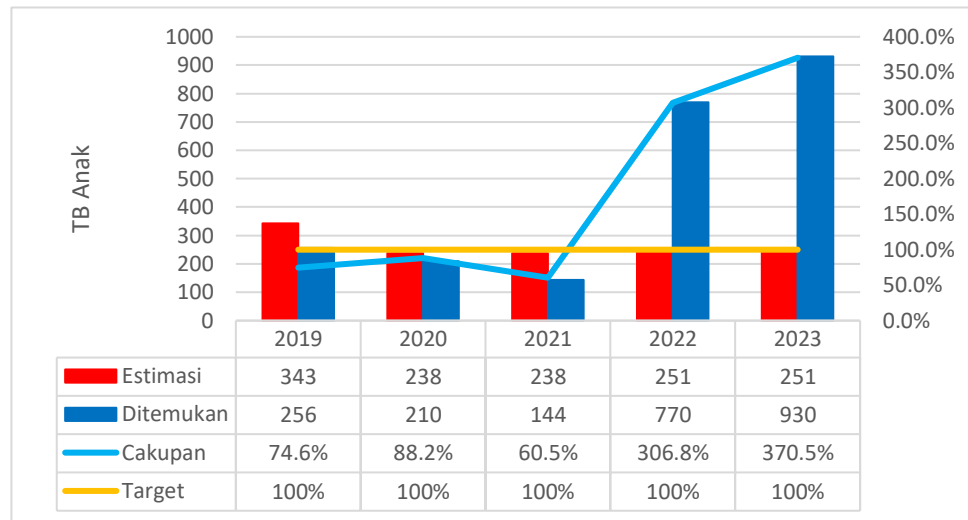


Pengobatan penderita TBC membutuhkan waktu selama 6 bulan. Oleh karena itu, keberhasilan pengobatannya baru bisa dievaluasi pada tahun berikutnya. Jadi angka keberhasilan pengobatan TBC pada tahun 2023 adalah angka keberhasilan pengobatan penderita TBC pada tahun 2022, yang baru mencapai 87,7 % dari target 95% yang diharapkan. Beberapa hal yang menyebabkan tidak tercapainya target keberhasilan pengobatan ini antara lain: kurang patuhnya penderita meminum obat sehingga terjadi drop out; ada beberapa penderita yang tidak mengakses pengobatan TBC akibat berbagai kemungkinan alasan; dan meninggalnya penderita sebelum pengobatan selesai.

Penemuan Kasus TB Anak pada tahun 2023 sudah jauh melampaui target yang ditentukan. Hal ini disebabkan karena sudah terlaksananya skrining TB anak secara aktif di rumah sakit baik pemerintah maupun swasta dan Puskesmas. Kemudian ditambah lagi adanya MOU dengan DPM/Klinik swasta dalam Program P2TBC sehingga dapat mendongkrak capaian TBC Anak yang

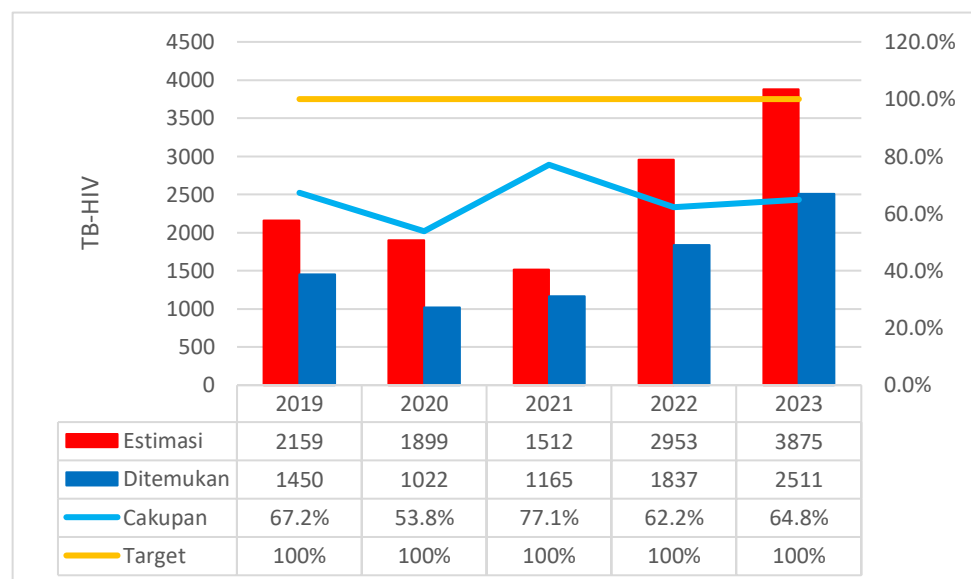
selama lima tahun sebelumnya tidak pernah mencapai target. Berikut merupakan data yang diperoleh.

Grafik 14. Capaian Proporsi TB Anak Tahun 2019-2023



Pada indikator kolaborasi TB-HIV, yaitu proporsi penderita TB dites HIV pada tahun 2023 belum mencapai target. Artinya belum semua penderita HIV dilakukan pemeriksaan TBC. Penyebabnya adalah, masih belum terjalinnya koordinasi teknis internal antara Tim Layanan Tes HIV dengan Tim DOTS di beberapa Faskes. Data yang diperoleh sebagai berikut.

Grafik 15. Kolaborasi TB dan HIV Tahun 2019-2023



b. HIV/AIDS

Capaian dari kegiatan SPM HIV adalah sebagai berikut.

Tabel 3. Data Capaian SPM HIV Per Puskesmas Tahun 2023

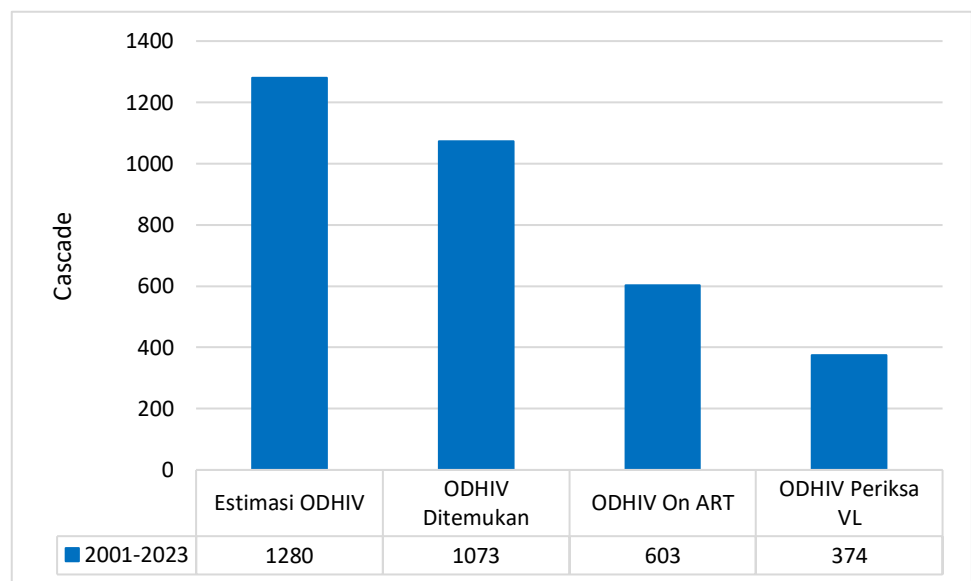
NO	Nama Faskes	Estimasi Orang Berisiko Terinfeksi HIV (WPS, Waria, LSL, IDU, Bumil, TBC, WBP, IMS)	Jumlah Orang Berisiko Terinfeksi HIV Yang Di Layani Sesuai Standar	Persentase
1	Pusk Argapura	623	501	80,4
2	Pusk Balida	858	649	75,6
3	Pusk Banjaran	433	466	107,6
4	Pusk Bantarujeg	781	248	31,8
5	Pusk Cigasong	769	864	112,4
6	Pusk Cikijing	1,128	1,328	117,7
7	Pusk Cingambul	666	966	145,0
8	Pusk Jatitujuh	735	798	108,6
9	Pusk Jatiwangi	1,085	1,237	114,0
10	Pusk Kadipaten	1,06	943	89,0
11	Pusk Kasokandel	951	807	84,9
12	Pusk Kertajati	505	488	96,6
13	Pusk Lemahsugih	449	254	56,6
14	Pusk Leuwimunding	1,09	323	29,6
15	Pusk Ligung	1,109	827	74,6
16	Pusk Loji	804	1,14	141,8
17	Pusk Maja	1,018	1,1	108,1
18	Pusk Majalengka	1,137	1,262	111,0
19	Pusk Malausma	758	847	111,7
20	Pusk Margajaya	582	840	144,3
21	Pusk Munjul	1,037	368	35,5
22	Pusk Panongan	410	219	53,4
23	Pusk Panyingkiran	565	931	164,8
24	Pusk Rajagaluh	846	757	89,5
25	Pusk Salagedang	270	112	41,5
26	Pusk Sindang	268	388	144,8
27	Pusk Sindangwangi	630	918	145,7
28	Pusk Sukahaji	494	773	156,5
29	Pusk Sukamulya	342	86	25,1
30	Pusk Sumberjaya	1,26	1,793	142,3
31	Pusk Talaga	943	405	42,9
32	Pusk Waringin	982	748	76,2
33	RSUD Majalengka	170	243	142,9
34	RSUD Cideres	168	1,306	777,4
35	RSIA MP Mjlk	123	0	0,0
KABUPATEN		25,049	24,935	99,5

Dari data capaian SPM Program HIV pada tabel diatas, sudah mencapai 99,5 % dari target 100%. Pada tabel tersebut juga bisa dilihat bahwa capaian setiap Faskes tidak sama. Ada yang ekstrem

tinggi, ada juga yang rendah. Hal ini akibat tidak meratanya SDM di faskes juga kondisi sasaran program HIV yang berbeda di setiap wilayah.

Cascade atau yang biasa disebut indikator Program HIV merupakan alat ukur keberhasilan pengelolaan program P2HIV-AIDS. Yang ditandai dengan angka temuan ODHIV, ODHIV yang menjalani pengobatan ART (Anti Retroviral Treatment) dan ODHIV yang melakukan pemeriksaan VL (angka kandungan virus HIV dalam darah). Target dari masing-masing indicator tersebut adalah 90-90-90 untuk tahun 2023. Berikut merupakan data yang diperoleh di Kabupaten Majalengka.

Grafik 16. Cascade Kab. Majalengka Tahun 2001-2023



Sejak pelayanan HIV ada di Kabupaten Majalengka Pada tahun 2001 hingga tahun 2023 ini, estimasi angka ODHIV adalah sebanyak 1.280. Sampai tahun 2023 sudah ditemukan sebanyak 1.073 ODHIV atau sebesar 88,3%. Dibanding target pada tahun 2023 yang 90%, berarti temuan ODHIV Kabupaten Majalengka masih belum mencapai target.

Capaian ini akan lebih kecil lagi untuk indicator program berikutnya, yaitu ODHIV yang menjalani pengobatan (ART) sebanyak 603 orang (56,9%) dan ODHIV yang memeriksa VL sebanyak 374 orang (62,1%). Hasil ini berarti, masih banyak yang

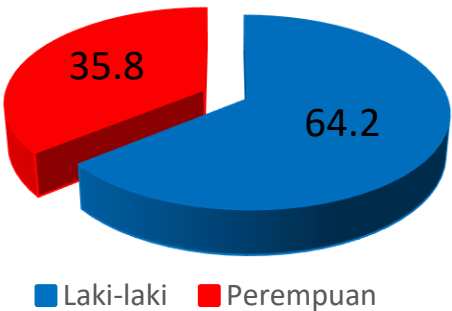
perlu dilakukan untuk mencapai target kinerja program P2HIV-AIDS, supaya HIV bisa dieliminasi pada tahun 2030.

Tabel 4. Kasus dan Kematian HIV dan AIDS Tahun 2001-2023

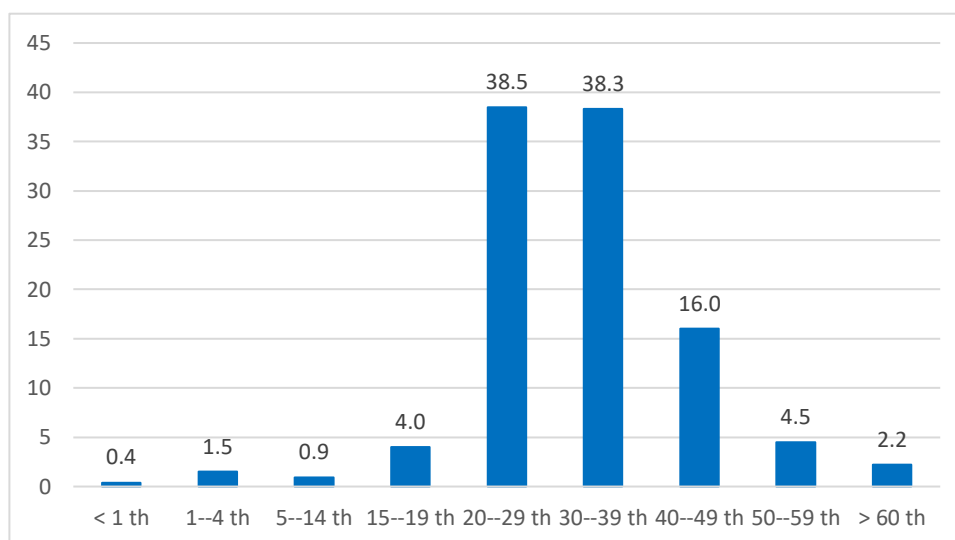
TAHUN	TEMUAN		KEMATIAN	
	HIV	AIDS	HIV	AIDS
2001-2010	32	9	0	41
2011	20	3	0	3
2012	7	11	0	5
2013	10	23	0	5
2014	0	28	0	9
2015	0	42	0	11
2016	17	31	0	14
2017	14	27	0	6
2018	16	62	0	9
2019	4	93	0	15
2020	1	86	0	11
2021	0	109	0	15
2022	9	157	0	14
2023	0	259	0	24
JUMLAH	130	943	0	193

Seperti yang ditunjukkan pada tabel 6 di atas, temuan HIV dan AIDS sampai dengan tahun 2023 adalah sebanyak 1073 kasus. Sebenarnya angka ini belum bisa disebut sebagai angka real kasus HIV AIDS yang dimiliki Kabupaten Majalengka, sebab belum diupdate dengan pengurangan yang meninggal dan yang pindah serta lost contact. Sehingga yang perlu dilakukan di tahun 2024 adalah update data kasus baik HIV maupun AIDS Kabupaten Majalengka, agar sesuai dengan angka kasus yang sesungguhnya ada di Kabupaten Majalengka.

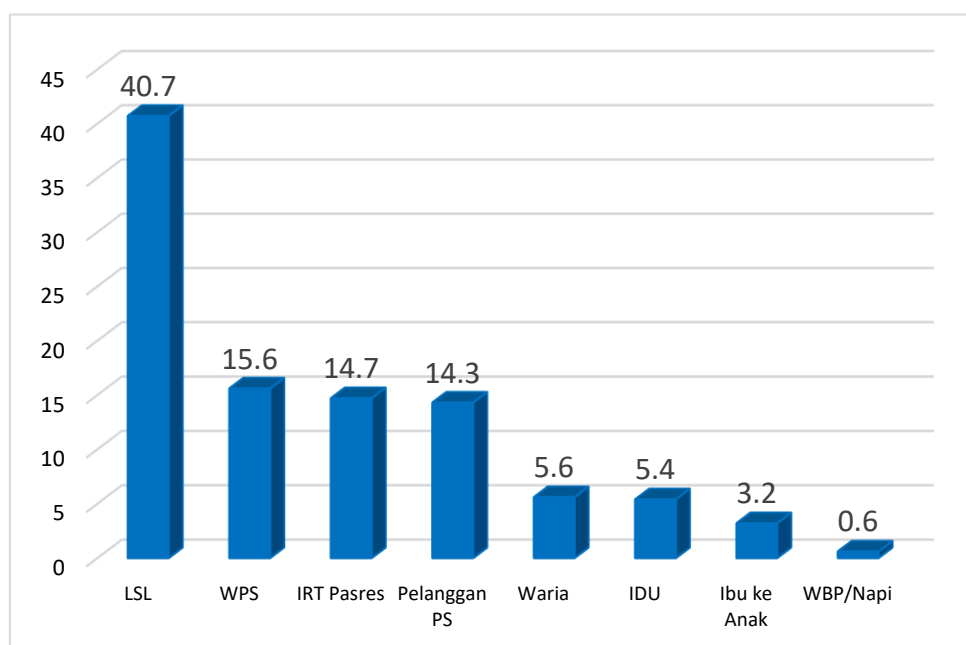
Grafik 17. Temuan HIV dan AIDS Berdasarkan Jenis Kelamin Tahun 2001-2023



Grafik 18. Temuan HIV dan AIDS Berdasarkan Kelompok Umur Tahun 2001- 2023



Grafik 19. Proporsi HIV AIDS berdasarkan Kelompok Risiko Tahun 2001-2023

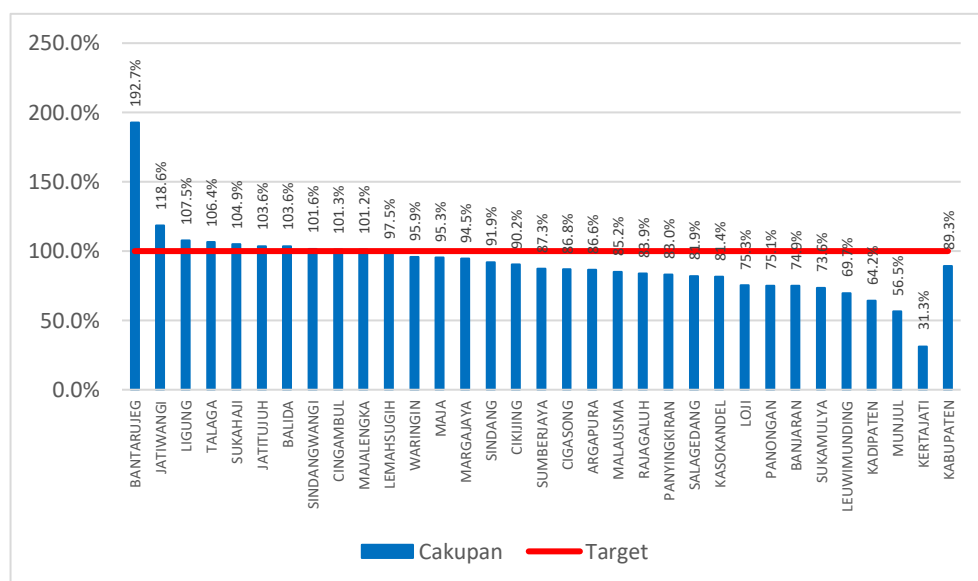


Pada grafik-grafik tersebut, dapat dilihat bahwa kasus HIV dan AIDS tertinggi ditemukan di Kecamatan Majalengka. Ditemukan lebih banyak pada laki-laki dan kelompok umur yang paling terpapar adalah kelompok umur produktif, yaitu usia 20-39 tahun. Sedangkan kelompok risiko yang paling rentan terkena HIV AIDS, dari tahun ke tahun mengalami perubahan. Jika dulu paling banyak di kelompok ibu rumah tangga, pada tahun 2023 ini lebih banyak terjadi pada kelompok LSL (Laki Seks Laki).

Kondisi ini sebenarnya bisa menjadi dasar untuk memilih metode intervensi yang akan dilakukan. Sehingga dapat menurunkan angka kesakitan dan kematian HIV AIDS serta untuk mencapai target eliminasi HIV-AIDS pada tahun 2030, yaitu: zero infeksi HIV baru; kematian AIDS dan diskriminasi terhadap penderita HIV AIDS termasuk target 95% ODHIV mengetahui status HIV-nya, 95% ODHIV yang mengetahui status HIV-nya melakukan pengobatan ART dan 95% ODHIV yang on ART mengalami supresi VL. Juga untuk melakukan koordinasi lintas program dan lintas sektor. Sehingga intervensi yang dilakukan bisa lebih efektif dan efisien untuk mendorong kinerja program.

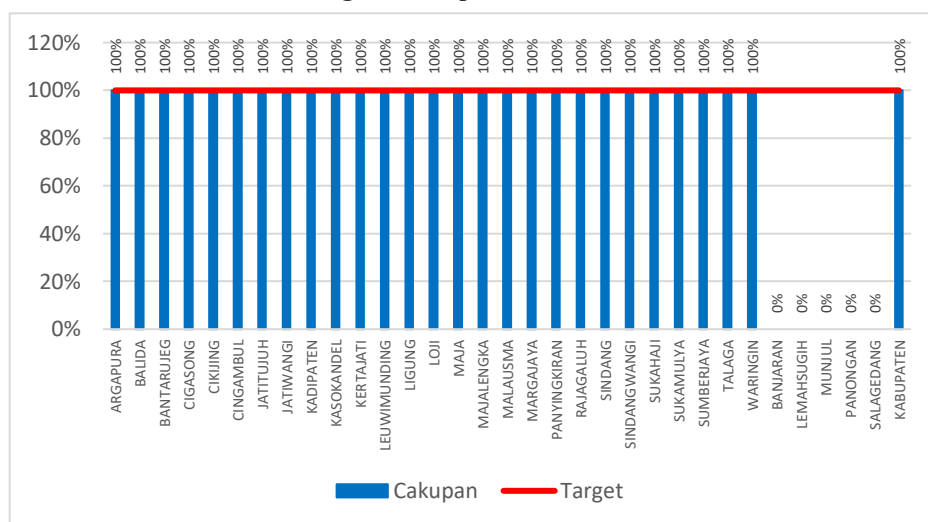
c. HPISP

Grafik 20. Cakupan Deteksi Dini Hepatitis B Ibu Hamil Tahun 2023

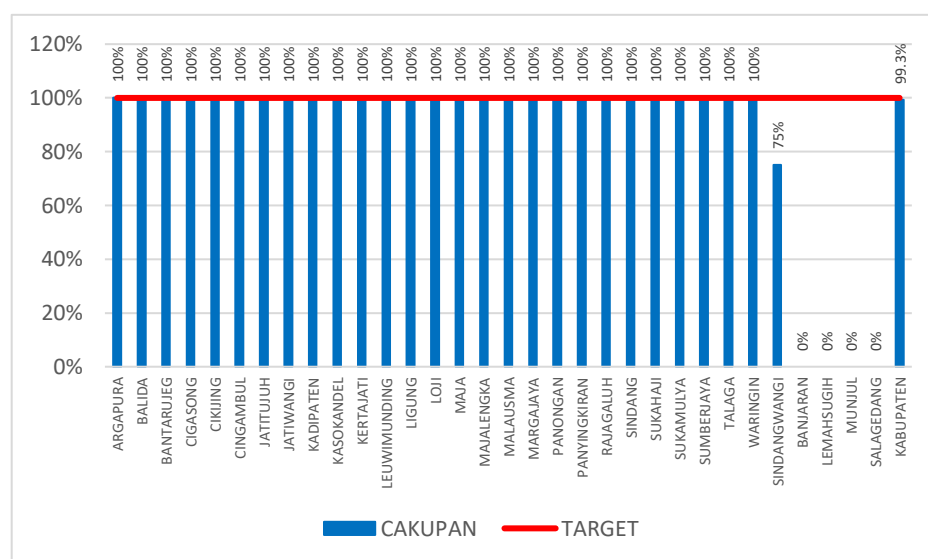


Berdasarkan grafik diatas menunjukkan cakupan DDHB ibu hamil Kabupaten Majalengka belum memenuhi target, yaitu sebesar 89,3% (17.016). Namun, meskipun belum mencapai target, hasil ini lebih tinggi dibanding pada tahun 2022 yaitu 80,09% (15.339). Artinya ada peningkatan capaian kinerja program DDHB Kabupaten Majalengka dibanding tahun sebelumnya.

Grafik 21. Persentase Bayi Lahir dari Ibu Reaktif HBsAg yang Mendapat HBIg<24 Jam per Puskesmas



Grafik 22. Persentase Ibu Reaktif HBsAg yang Dirujuk per Puskesmas



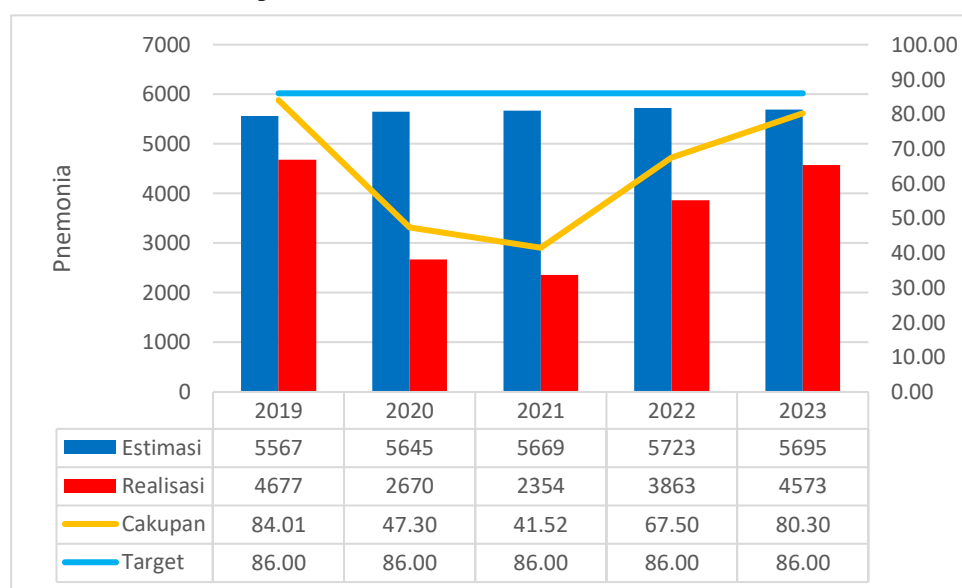
Berdasarkan grafik di atas menunjukkan bahwa pada tahun 2023 hampir semua puskesmas sudah melaksanakan tindak lanjut (rujuk) bagi ibu hamil reaktif HBsAg. Hanya 1 Puskesmas yang belum merujuk satu orang Bumil reaktifnya yaitu Puskesmas Jatiwangi. Adapun 4 puskesmas yang tidak menemukan ibu hamil reaktif HBsAg, yaitu Puskesmas Banjaran, Lemahsugih, Munjul dan Salagedang.

d. ISPA

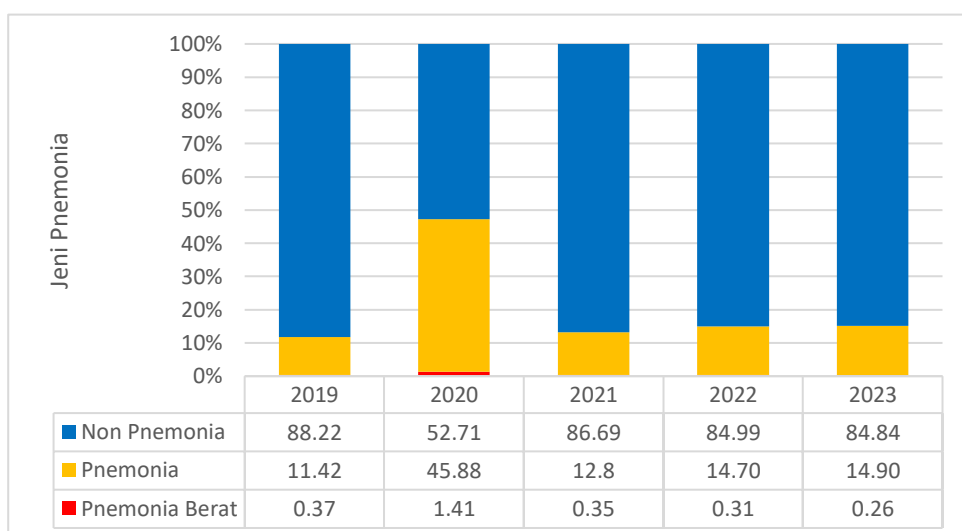
Capaian kinerja program P2 ISPA Kabupaten Majalengka pada tahun 2023 baru mencapai 80,30%. Artinya masih belum mencapai target yang ditentukan. Namun, jika dibandingkan tahun-tahun

sebelumnya, hasil ini meningkat lebih dari 12 poin. Hal ini menunjukkan ada perbaikan kinerja yang dilakukan pengelola Program P2ISPA Kabupaten Majalengka. Berikut data yang diperoleh.

Grafik 23. Cakupan Penemuan Kasus Pnemonia Balita Tahun 2019-2023



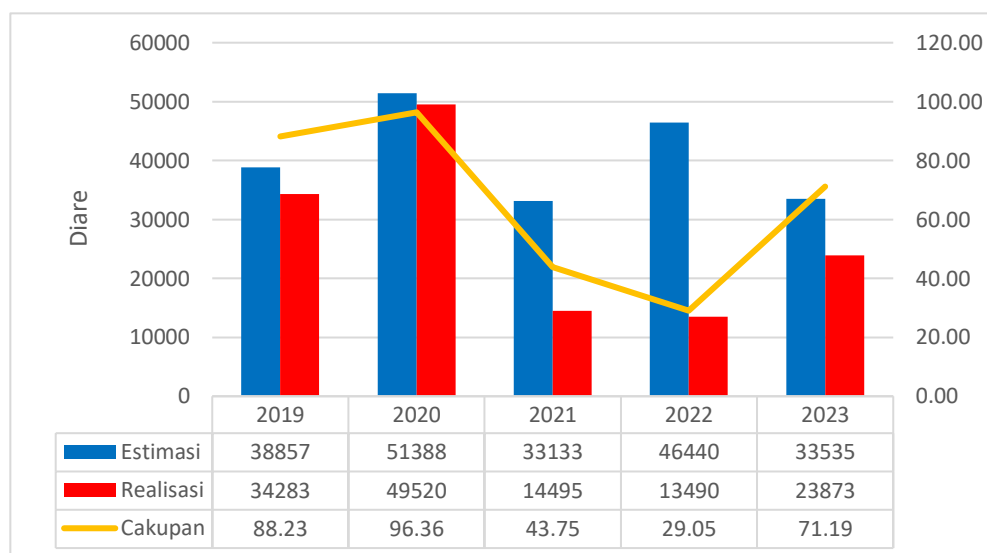
Grafik 24. Proporsi Kasus Menurut Jenis Pnemonia Tahun 2019-2023



Berdasarkan grafik diatas dapat dilihat bahwa kasus ISPA yang sering terjadi di Kabupaten Majalengka masuk ke klasifikasi batuk bukan pneumonia (84,84%). Sedangkan berdasarkan kelompok umur kasus pneumonia di Kabupaten Majalengka sering terjadi pada kelompok umur <5 tahun atau balita sebanyak 3.199 kasus.

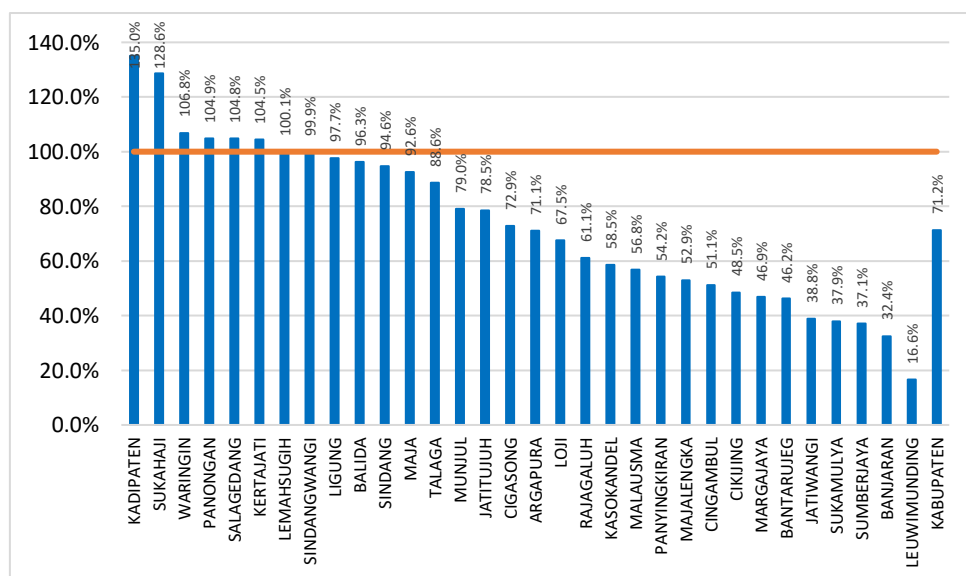
e. Diare

Grafik 25. Cakupan Penemuan Diare Semua Umur Tahun 2019-2023



Berdasarkan grafik diatas cakupan penemuan pada tahun 2023, meningkat jauh dibanding tahun 2022. Hal ini berarti, kinerja pengelola program sudah lebih baik untuk mengelola program P2 Diare.

Grafik 26. Cakupan Penemuan Kasus Diare Semua Umur Menurut Puskesmas Tahun 2023

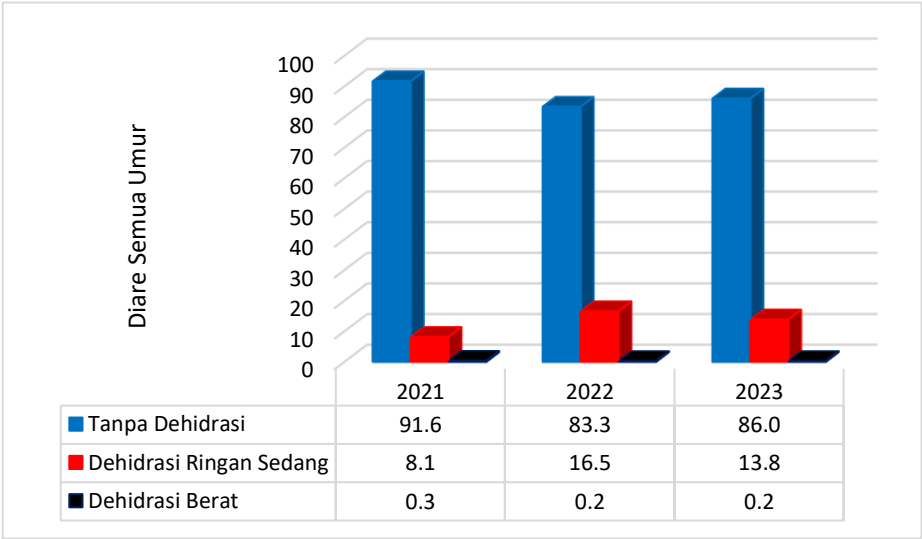


Dari grafik diatas terdapat 6 Puskesmas yang capaian penemuan diarenya melebihi target 100%.

Tingkat keparahan kasus diare ditandai dengan kondisi dehidrasi. Namun dari data yang dikumpulkan program P2 Diare, kondisi ini baru dimasukkan sebagai salah satu indikator sejak tahun 2021.

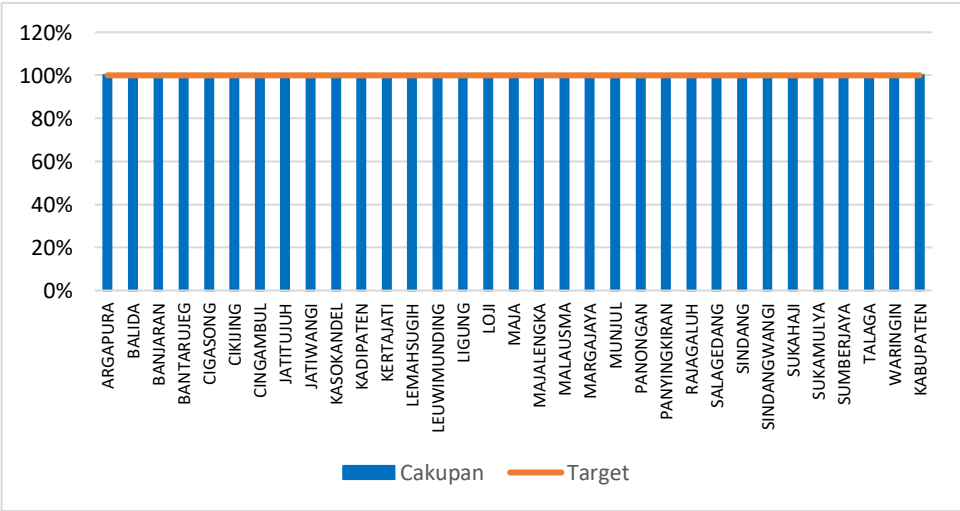
Sehingga hasil yang bisa diamati juga baru bisa disajikan sejak tahun tersebut. Kondisi tersebut dapat dilihat pada Grafik dibawah ini.

Grafik 27. Proporsi Tingkat Dehidrasi Kasus Diare Semua Umur Tahun 2021-2023



Pada grafik tersebut dapat dilihat bahwa proporsi tertinggi memang kondisi tanpa dehidrasi. Namun, selama masih ditemukan kondisi dehidrasi berat, berarti masih ada kasus-kasus diare yang terlambat mendapatkan pertolongan pertama. Ini menjadi tugas para pengelola program untuk menurunkan bahkan meniadakan kondisi dehidrasi berat. Tatalaksana kasus diare sesuai standar adalah dengan pemberian oralit dan Zinc. Hasil capaian untuk kinerja ini dapat dilihat pada tabel berikut.

Grafik 28. Cakupan Pemberian Oralit dan Zink Semua Umur Tahun 2023



f. Kusta

Di Kabupaten Majalengka pada tahun 2023 ditemukan 99 kasus kusta yang terdaftar. Sehingga prevalensi kasus kusta di Kabupaten Majalengka adalah 0,8 per 10.000 penduduk. Rincian kasus Kusta terdaftar ini adalah 1 kasus PB dan 98 kasus MB. 1 anak dan 98 dewasa, 73 laki-laki dan 26 perempuan.

Dari 99 kasus kusta ini, 64 di antaranya merupakan kasus baru, sehingga CDR atau *Case Detection Rate* tahun 2023 sebesar 5,16 per 100.000 penduduk. Dari 64 kasus baru ini, 8 kasus menderita cacat tingkat 1, 2 kasus menderita cacat tingkat 2 sedangkan sisanya sebanyak 54 kasus tidak memiliki kecacatan.

Tabel 5. Data Kusta Terdaftar di Kabupaten Majalengka Tahun 2023

No	Puskesmas / UPK	Penduduk	Penderita Terdaftar									
			PB				MB				Tot	PR/ 10.000
			L		P		L		P			
			A	D	A	D	A	D	A	D		
1	ARGAPURA	35565	0	0	0	0	0	0	0	2	2	0,56
2	BANJARAN	25406	0	0	0	0	0	0	0	0	0	0
3	BANTARUJEG	45316	0	0	0	0	0	4	0	1	5	1,1
4	CIGASONG	35774	0	0	0	0	0	6	0	1	7	1,96
5	CIKIJING	63318	0	0	0	0	0	0	0	0	0	0
6	CINGAMBUL	37964	0	0	0	0	0	1	0	0	1	0,26
7	BALIDA	47290	0	0	0	0	0	2	0	0	2	0,42
8	JATITUJUH	30668	0	0	0	0	0	4	0	1	5	1,63
9	PANONGAN	23395	0	0	0	0	0	0	0	0	0	0
10	JATIWANGI	43698	0	0	0	0	0	1	0	0	1	0,23
11	LOJI	44011	0	0	0	0	0	1	0	2	3	0,68
12	KASOKANDEL	48743	0	0	0	0	1	1	0	2	4	0,82
13	KADIPATEN	46052	0	0	0	0	0	1	0	2	3	0,65
14	KERTAJATI	23779	0	0	0	0	0	1	0	0	1	0,42
15	SUKAMULYA	21140	0	0	0	0	0	3	0	0	3	1,42
16	LEMAHSUGIH	26199	0	0	0	0	0	2	0	0	2	0,76
17	LEUWIMUNDING	59244	0	0	0	0	0	9	0	0	9	1,52
18	LIGUNG	59870	0	0	0	0	0	4	0	1	5	0,84
19	MAJA	51439	0	0	0	0	0	1	0	1	2	0,39
20	MAJALENGKA	37056	0	0	0	0	0	0	0	0	0	0
21	MUNJUL	35835	0	0	0	0	0	1	0	1	2	0,56
22	MAL AUSMA	43512	1	0	0	0	0	1	0	1	3	0,69
23	MARGAJAYA	34427	0	0	0	0	0	4	0	2	6	1,74
24	WARINGIN	48535	0	0	0	0	0	3	0	3	6	1,24
25	PANYINGKIRAN	31436	0	0	0	0	0	3	0	1	4	1,27

No	Puskesmas / UPK	Penduduk	Penderita Terdaftar									
			PB				MB				Tot	PR/ 10.000
			L		P		L		P			
			A	D	A	D	A	D	A	D		
26	RAJAGALUH	43971	0	0	0	0	0	3	0	1	4	0,91
27	SINDANG	15315	0	0	0	0	0	0	0	1	1	0,65
28	SINDANGWANGI	32194	0	0	0	0	0	0	0	0	0	0
29	SUKAHAJI	26522	0	0	0	0	0	1	0	0	1	0,38
30	SALAGEDANG	15546	0	0	0	0	0	4	0	0	4	2,57
31	SUMBERJAYA	60217	0	0	0	0	0	10	0	3	13	2,16
32	TALAGA	45674	0	0	0	0	0	0	0	0	0	0
	JUMLAH	1.239.111	1	0	0	0	1	71	0	26	99	0,8

Tabel 6. Data Kusta Penemuan Kasus Baru Tahun 2023

No	Puskesmas / UPK	Penduduk	Penemuan Kasus Baru									
			PB				MB				Tot	CDR / 100.000
			L		P		L		P			
			A	D	A	D	A	D	A	D		
1	ARGAPURA	35565	0	0	0	0	0	0	0	2	2	5,6
2	BANJARAN	25406	0	0	0	0	0	0	0	0	0	0,0
3	BANTARUJEG	45316	0	0	0	0	0	2	0	0	2	4,4
4	CIGASONG	35774	0	0	0	0	0	4	0	1	5	14,0
5	CIKIJING	63318	0	0	0	0	0	0	0	0	0	0,0
6	CINGAMBUL	37964	0	0	0	0	0	0	0	0	0	0,0
7	BALIDA	47290	0	0	0	0	0	2	0	0	2	4,2
8	JATITUJUH	30668	0	0	0	0	0	3	0	1	4	13,0
9	PANONGAN	23395	0	0	0	0	0	0	0	0	0	0,0
10	JATIWANGI	43698	0	0	0	0	0	1	0	0	1	2,3
11	LOJI	44011	0	0	0	0	0	1	0	2	3	6,8
12	KASOKANDEL	48743	0	0	0	0	1	1	0	2	4	8,2
13	KADIPATEN	46052	0	0	0	0	0	1	0	2	3	6,5
14	KERTAJATI	23779	0	0	0	0	0	0	0	0	0	0,0
15	SUKAMULYA	21140	0	0	0	0	0	0	0	0	0	0,0
16	LEMAHSUGIH	26199	0	0	0	0	0	0	0	0	0	0,0
17	LEUWIMUNDING	59244	0	0	0	0	0	3	0	0	3	5,1
18	LIGUNG	59870	0	0	0	0	0	4	0	1	5	8,4
19	MAJA	51439	0	0	0	0	0	1	0	1	2	3,9
20	MAJALENGKA	37056	0	0	0	0	0	0	0	0	0	0,0
21	MUNJUL	35835	0	0	0	0	0	1	0	1	2	5,6
22	MAL AUSMA	43512	1	0	0	0	0	1	0	0	2	4,6
23	MARGAJAYA	34427	0	0	0	0	0	0	0	2	2	5,8
24	WARINGIN	48535	0	0	0	0	0	1	0	2	3	6,2
25	PANYINGKIRAN	31436	0	0	0	0	0	2	0	1	3	9,5
26	RAJAGALUH	43971	0	0	0	0	0	3	0	1	4	9,1
27	SINDANG	15315	0	0	0	0	0	0	0	1	1	6,5

No	Puskesmas / UPK	Penduduk	Penemuan Kasus Baru									
			PB				MB				Tot	CDR / 100.000
			L		P		L		P			
			A	D	A	D	A	D	A	D		
28	SINDANGWANGI	32194	0	0	0	0	0	0	0	0	0	0,0
29	SUKAHAJI	26522	0	0	0	0	0	0	0	0	0	0,0
30	SALAGEDANG	15546	0	0	0	0	0	3	0	0	3	19,3
31	SUMBERJAYA	60217	0	0	0	0	0	6	0	2	8	13,3
32	TALAGA	45674	0	0	0	0	0	0	0	0	0	0,0
	JUMLAH	1.239.111	1	0	0	0	1	40	0	22	64	5,2

Tabel 7. Detail Data Kusta Penemuan Kasus Baru

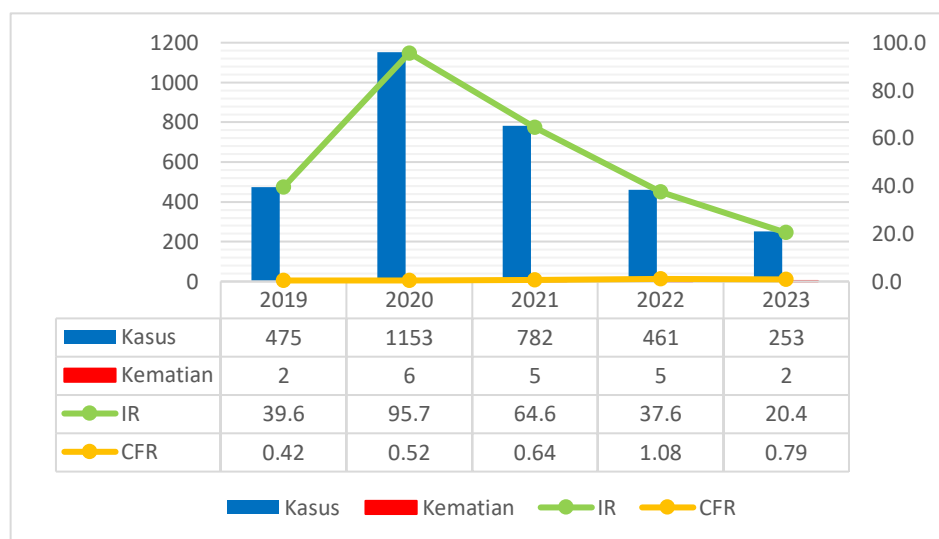
No	Puskesmas / UPK	Penduduk	Penemuan Kasus Baru									
			Penderita Anak				Cacat 0		Cacat I		Cacat II	
			Jml	%	Cacat II		Jml	%	Jml	%	Jml	%
					Jml	%						
1	ARGAPURA	35565	0	0	0	0	2	100,0	0	0,00	0	0
2	BANJARAN	25406	0	0	0	0	0	0,0	0	0,00	0	0
3	BANTARUJEG	45316	0	0	0	0	2	100,0	0	0,00	0	0
4	CIGASONG	35774	0	0	0	0	5	100,0	0	0,00	0	0
5	CIKIJING	63318	0	0	0	0	0	0,0	0	0,00	0	0
6	CINGAMBUL	37964	0	0	0	0	0	0,0	0	0,00	0	0
7	BALIDA	47290	0	0	0	0	1	50,0	1	50,00	0	0
8	JATITUJUH	30668	0	0	0	0	4	100,0	0	0,00	0	0
9	PANONGAN	23395	0	0	0	0	0	0,0	0	0,00	0	0
10	JATIWANGI	43698	0	0	0	0	1	100,0	0	0,00	0	0
11	LOJI	44011	0	0	0	0	3	100,0	0	0,00	0	0
12	KASOKANDEL	48743	1	25	0	0	4	100,0	0	0,00	0	0
13	KADIPATEN	46052	0	0	0	0	3	100,0	0	0,00	0	0
14	KERTAJATI	23779	0	0	0	0	0	0,0	0	0,00	0	0
15	SUKAMULYA	21140	0	0	0	0	0	0,0	0	0,00	0	0
16	LEMAHSUGIH	26199	0	0	0	0	0	0,0	0	0,00	0	0
17	LEUWIMUNDING	59244	0	0	0	0	2	66,7	1	33,33	0	0
18	LIGUNG	59870	0	0	0	0	5	100,0	0	0,00	0	0
19	MAJA	51439	0	0	0	0	1	50,0	1	50,00	0	0
20	MAJALENGKA	37056	0	0	0	0	0	0,0	0	0,00	0	0
21	MUNJUL	35835	0	0	0	0	0	0,0	0	0,00	2	100
22	MAL AUSMA	43512	1	50	0	0	1	50,0	1	50,00	0	0
23	MARGAJAYA	34427	0	0	0	0	2	100,0	0	0,00	0	0
24	WARINGIN	48535	0	0	0	0	1	33,3	2	66,67	0	0
25	PANYINGKIRAN	31436	0	0	0	0	3	100,0	0	0,00	0	0
26	RAJAGALUH	43971	0	0	0	0	4	100,0	0	0,00	0	0
27	SINDANG	15315	0	0	0	0	1	100,0	0	0,00	0	0
28	SINDANGWANGI	32194	0	0	0	0	0	0,0	0	0,00	0	0
29	SUKAHAJI	26522	0	0	0	0	0	0,0	0	0,00	0	0

No	Puskesmas / UPK	Penduduk	Penemuan Kasus Baru									
			Penderita Anak				Cacat 0		Cacat I		Cacat II	
			Jml	%	Cacat II		Jml	%	Jml	%	Jml	%
					Jml	%						
30	SALAGEDANG	15546	0	0	0	0	2	66,7	1	33,33	0	0
31	SUMBERJAYA	60217	0	0	0	0	7	87,5	1	12,50	0	0
32	TALAGA	45674	0	0	0	0	0	0,0	0	0,00	0	0
	JUMLAH	1.239.111	2	3,13	0	0	54	84,4	8	12,5	2	3,13

3.3.2.2. Penyakit Tular Vektor

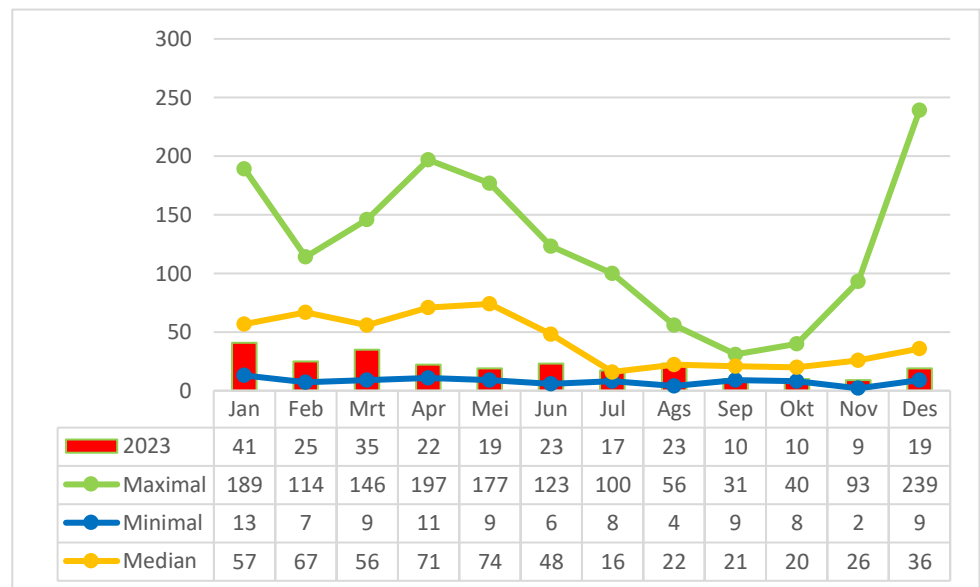
a. DBD

Grafik 29. Kasus dan Kematian DBD Tahun 2023



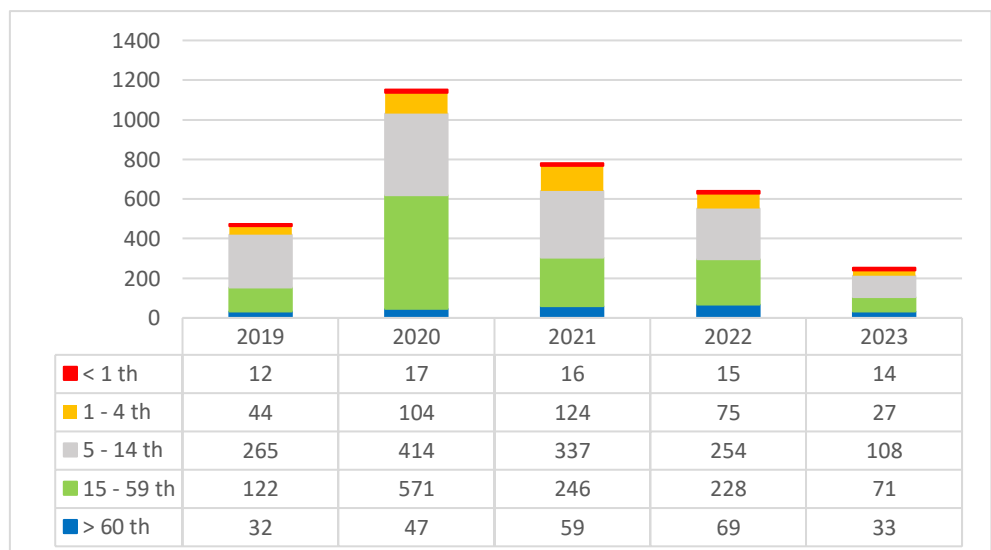
Berdasarkan grafik diatas, *Incidence Rate* DBD Kabupaten Majalengka pada tahun 2023 adalah sebesar 20 per 100.000 penduduk, masih di bawah ambang IR yang ditentukan yang tidak boleh melebihi 49 kasus per 100/.000 penduduk. Hal berarti kondisi penyakit DBD mengalami penurunan dibanding tahun sebelumnya. Gambaran pola maksimal dan minimal penyakit DBD selama 5 tahun ke belakang. Dapat dilihat pada grafik dibawah ini bahwa pada tahun 2023 kondisi penyakit DBD di Kabupaten Majalengka aman, dikarenakan, grafiknya masih berada di bawah median

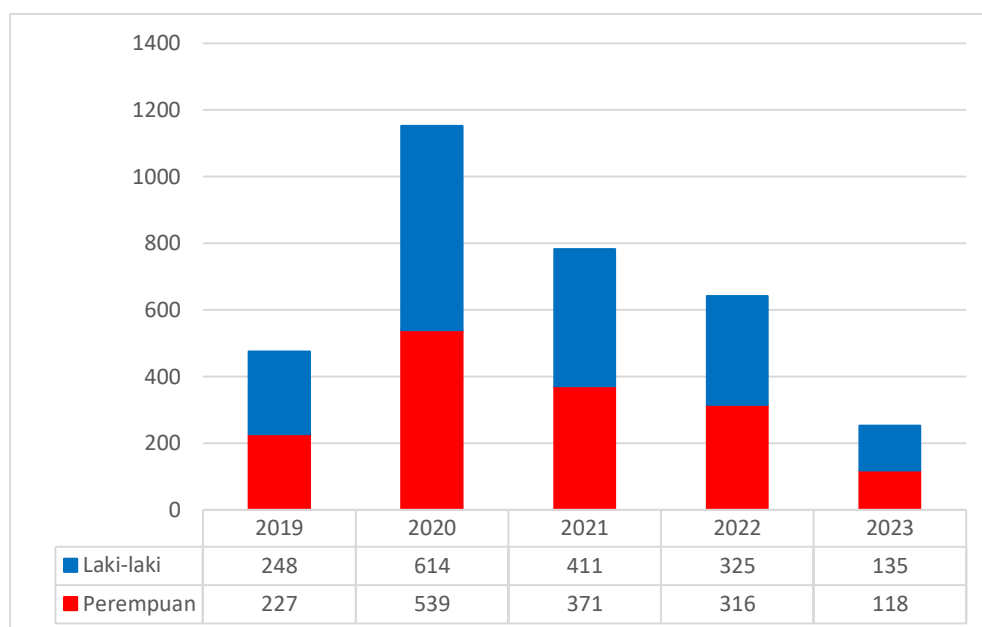
Grafik 30. Pola Maksimal dan Minimal Kasus DBD Tahun 2019-2023



Berikut merupakan kasus DBD menurut kelompok umur dan jenis kelamin. Di mana berdasarkan kelompok umur, kejadian DBD terbanyak di Tahun 2023 masih berada pada usia 15-44 tahun. Sedangkan menurut jenis kelamin lebih tinggi ditemukan pada laki-laki, meskipun perbedaan kasusnya tidak terlalu berarti.

Grafik 31. Kasus DBD Menurut Kelompok Umur Tahun 2019-2023



Grafik 32. Kasus DBD Menurut Jenis Kelamin Tahun 2019-2023**b. Filariasis**

Penyakit Filariasis bukan merupakan penyakit endemis di Kabupaten Majalengka, sehingga kasus yang ditemukan sedikit. Itu pun merupakan kasus kronis dari data kasus yang dikumpulkan secara akumulasi. Artinya, begitu seseorang terdiagnosis filariasis, maka akan masuk dalam database dan harus ditatalaksana sesuai SOP hingga meninggal atau pindah alamat.

Pada Tahun 2023 ini ditemukan 1 kasus baru Filariasis kronis, yaitu di Puskesmas Bantarujeg. Karena tidak ada kasus yang meninggal maupun yang pindah domisili, maka jumlah total kasus Filariasis Kronis di Kabupaten Majalengka menjadi 16 kasus yang tersebar di 9 Puskesmas.

Tabel 8. Kasus Kronik Filariasis s.d Tahun 2023

No	Puskesmas	s/d 2022			Kasus Baru di Tahun 2023			Meninggal pada 2023			Pindah Wilayah pada 2023			Total S/D 2023		
		L	P	Jml	L	P	Jml	L	P	Jml	L	P	Jml	L	P	Jml
1	Argapura	0	1	1	0	0	0	0	0	0	0	0	0	0	1	1
2	Balida	0	0	0	0	0	0	0	0	0	0	0	0	0	0	0
3	Banjaran	0	0	0	0	0	0	0	0	0	0	0	0	0	0	0
4	Bantarujeg	0	1	1	0	1	1	0	0	0	0	0	0	0	2	2
5	Cigasong	0	0	0	0	0	0	0	0	0	0	0	0	0	0	0
6	Cikijing	0	0	0	0	0	0	0	0	0	0	0	0	0	0	0

No	Puskesmas	s/d 2022			Kasus Baru di Tahun 2023			Meninggal pada 2023			Pindah Wilayah pada 2023			Total S/D 2023		
		L	P	Jml	L	P	Jml	L	P	Jml	L	P	Jml	L	P	Jml
7	Cingambul	0	0	0	0	0	0	0	0	0	0	0	0	0	0	0
8	Jatitujuh	0	0	0	0	0	0	0	0	0	0	0	0	0	0	0
9	Jatiwangi	0	0	0	0	0	0	0	0	0	0	0	0	0	0	0
10	Kadipaten	0	1	1	0	0	0	0	0	0	0	0	0	0	1	1
11	Kasokandel	1	0	1	0	0	0	0	0	0	0	0	0	1	0	1
12	Kertajati	0	0	0	0	0	0	0	0	0	0	0	0	0	0	0
13	Lemahsugih	0	0	0	0	0	0	0	0	0	0	0	0	0	0	0
14	Leuwimunding	1	0	1	0	0	0	0	0	0	0	0	0	1	0	1
15	Ligung	0	0	0	0	0	0	0	0	0	0	0	0	0	0	0
16	Loji	0	0	0	0	0	0	0	0	0	0	0	0	0	0	0
17	Maja	0	1	1	0	0	0	0	0	0	0	0	0	0	1	1
18	Majalengka	0	0	0	0	0	0	0	0	0	0	0	0	0	0	0
19	Malausma	1	0	1	0	0	0	0	0	0	0	0	0	1	0	1
20	Margajaya	0	0	0	0	0	0	0	0	0	0	0	0	0	0	0
21	Munjul	0	0	0	0	0	0	0	0	0	0	0	0	0	0	0
22	Panongan	0	0	0	0	0	0	0	0	0	0	0	0	0	0	0
23	Panyingkiran	0	0	0	0	0	0	0	0	0	0	0	0	0	0	0
24	Rajagaluh	0	0	0	0	0	0	0	0	0	0	0	0	0	0	0
25	Salagedang	0	0	0	0	0	0	0	0	0	0	0	0	0	0	0
26	Sindang	0	0	0	0	0	0	0	0	0	0	0	0	0	0	0
27	Sindangwangi	0	0	0	0	0	0	0	0	0	0	0	0	0	0	0
28	Sukahaji	0	1	1	0	0	0	0	0	0	0	0	0	0	1	1
29	Sukamulya	0	0	0	0	0	0	0	0	0	0	0	0	0	0	0
30	Sumberjaya	3	4	7	0	0	0	0	0	0	0	0	0	3	4	7
31	Talaga	0	0	0	0	0	0	0	0	0	0	0	0	0	0	0
32	Waringin	0	0	0	0	0	0	0	0	0	0	0	0	0	0	0
Jumlah		6	9	15	0	1	1	0	0	0	0	0	0	6	10	16

16 Kasus Filariasis kronis yang ada hingga tahun 2023, 10 di antaranya laki-laki dan sisanya perempuan. Kelompok umur, kebanyakan terjadi pada usia produktif dan > 45 tahun. Lokasi pembengkakan yang ditemukan hampir semuanya berada pada kaki, baik bagian kiri maupun kanan. Hanya 1 kasus di Leuwimunding yang ditemukan pembengkakan pada daerah tangan. Karena sejak tahun 2021 sudah terjadi pembenahan program, maka sejak tahun tersebut pemeriksaan darah jari selalu dilakukan, begitu juga kasus yang ditemukan pada tahun 2023 ini. Dengan hasil SDJ yang negatif

untuk semua kontak erat kasus, artinya penularan kasus filariasis masih cenderung aman.

c. Malaria

Kabupaten Majalengka sudah mendapatkan sertifikat bebas malaria pada tahun 2015. Sehingga kasus yang terjadi merupakan kasus impor dari wilayah lain yang endemis. Namun untuk membuktikan bahwa Kabupaten Majalengka memang sudah bebas malaria, perlu dibuktikan dengan pemberkasan kasus yang lengkap dan terdokumentasi serta surveilans migrasi malarianya yang terkoordinasi dengan baik.

Pada Tahun 2023 terjadi pemulangan sebanyak 400 tentara yang berasal dari Yonif 321 yang berada di wilayah Kabupaten Majalengka. Karena mereka selesai bertugas dari Papua yang merupakan daerah endemis tinggi malaria, sehingga tercatat 16 kasus malaria yang terjadi tahun ini.

3.3.2.3. Penyakit Zoonosis

Pengendalian penyakit menular bersumber binatang (P2BB) atau yang biasa dikenal sebagai Zoonosis, sebenarnya mengamati beberapa penyakit. Di antaranya yaitu : Gigitan hewan penular rabies (GHPR), Leptospirosis, Pes, Anthrax dan Flu Burung. Namun, karena penyakit-penyakit ini jarang ditemukan, sehingga hanya GHPR yang ada datanya. Sisanya selalu nihil.

Pada Tahun 2022 tercatat 55 kasus gigitan hewan diduga penular rabies, yang tersebar di 21 Puskesmas. Semua kasus ini sudah ditatalaksana sesuai SOP yang ditentukan dan sudah didokumenasikan ke dalam laporan *online* untuk *zoonosis* (e-profil).

Berikut merupakan data yang diperoleh.

Tabel 9. Data Kasus GHPR Tahun 2023

No	Puskesmas	Jenis Kelamin		Kelompok Umur			Jenis Hewan			Tatalaksana		
		L	P	< 15 th	15 - 44 th	> 44 th	Anjing	Kucing	Kera	Cuci Luka	VAR 1	VAR 2
1	Argapura	0	0	0	0	0	0	0	0	0	0	0
2	Balida	2	5	4	1	2	1	5	1	7	2	0
3	Banjaran	1	1	1	0	1	1	1	0	2	0	0
4	Bantarujeg	6	1	5	0	2	5	2	0	7	0	0
5	Cigasong	1	4	0	3	2	3	2	0	5	0	0
6	Cikijing	7	0	3	2	2	2	5	0	7	0	0

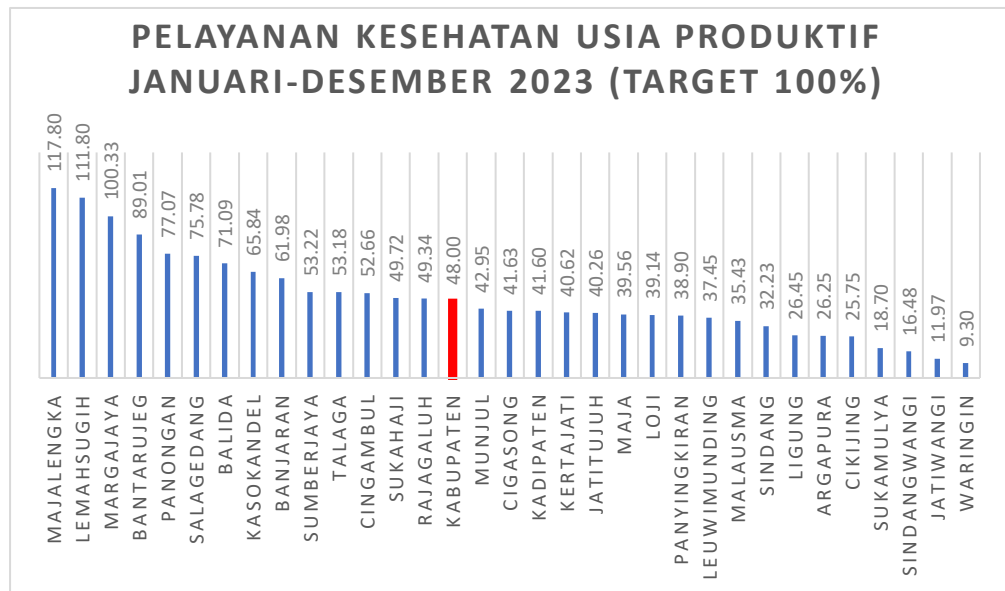
No	Puskesmas	Jenis Kelamin		Kelompok Umur			Jenis Hewan			Tatalaksana		
		L	P	< 15 th	15 - 44 th	> 44 th	Anjing	Kucing	Kera	Cuci Luka	VAR 1	VAR 2
7	Cingambul	3	5	2	2	4	2	5	1	8	0	0
8	Jatitujuh	1	0	1	0	0	0	1	0	1	0	0
9	Jatiwangi	4	1	2	1	2	3	1	1	5	0	0
10	Kadipaten	2	1	1	2	0	0	3	0	3	0	0
11	Kasokandel	4	6	4	4	2	5	4	1	10	0	0
12	Kertajati	0	0	0	0	0	0	0	0	0	0	0
13	Lemahsugih	2	6	7	1	0	2	5	1	8	1	0
14	Leuwimunding	1	4	1	3	1	2	3	0	5	0	0
15	Ligung	0	0	0	0	0	0	0	0	0	0	0
16	Loji	0	0	0	0	0	0	0	0	0	0	0
17	Maja	7	6	5	4	4	0	11	2	13	0	0
18	Majalengka	4	4	1	4	3	2	3	3	8	0	0
19	Malausma	1	1	1	1	0	1	1	0	2	0	0
20	Margajaya	1	3	2	2	0	1	2	1	4	0	0
21	Munjul	1	0	0	1	0	0	1	0	1	0	0
22	Panongan	0	0	0	0	0	0	0	0	0	0	0
23	Panyingkiran	2	2	2	2	0	1	3	0	4	0	0
24	Rajagaluh	3	4	3	3	1	2	5	0	7	10	0
25	Salagedang	0	0	0	0	0	0	0	0	0	0	0
26	Sindang	2	2	3	1	0	0	3	1	4	1	0
27	Sindangwangi	3	2	1	2	2	1	3	1	5	0	0
28	Sukahaji	2	3	1	0	4	1	4	0	5	0	0
29	Sukamulya	3	5	3	1	4	3	2	3	8	1	0
30	Sumberjaya	19	11	14	10	6	8	21	1	30	11	0
31	Talaga	11	3	4	6	4	6	8	0	14	1	0
32	Waringin	2	4	1	2	3	1	5	0	6	0	0
33	RSUD Cideres	8	9	4	5	8	6	10	1	17	16	0
34	RSUD Majalengka	1	0	0	0	1	0	1	0	1	1	0
Jumlah		104	93	76	63	58	59	120	18	197	44	0

3.3.3. Penyakit Tidak Menular

3.3.3.1. Pelayanan Kesehatan Usia Produktif

Pelayanan Kesehatan usia produktif di Kabupaten Majalengka mencapai 48%. Terdapat 3 puskesmas yang mencapai atau melebihi target 100% yaitu Puskesmas Majalengka (117,8%), Puskesmas Lemahsugih (111,8%) dan Puskesmas Margajaya (100,33%). Sementara selain 3 puskesmas tersebut masih berada di bawah 100%, dengan 3 puskesmas yang memiliki capaian pelayanan kesehatan usia produktif paling sedikit adalah Puskesmas Sindangwangi (16,48%), Puskesmas Jatiwangi (11,97%), dan Puskesmas Waringin (9,3%). Berikut merupakan grafik capaiannya.

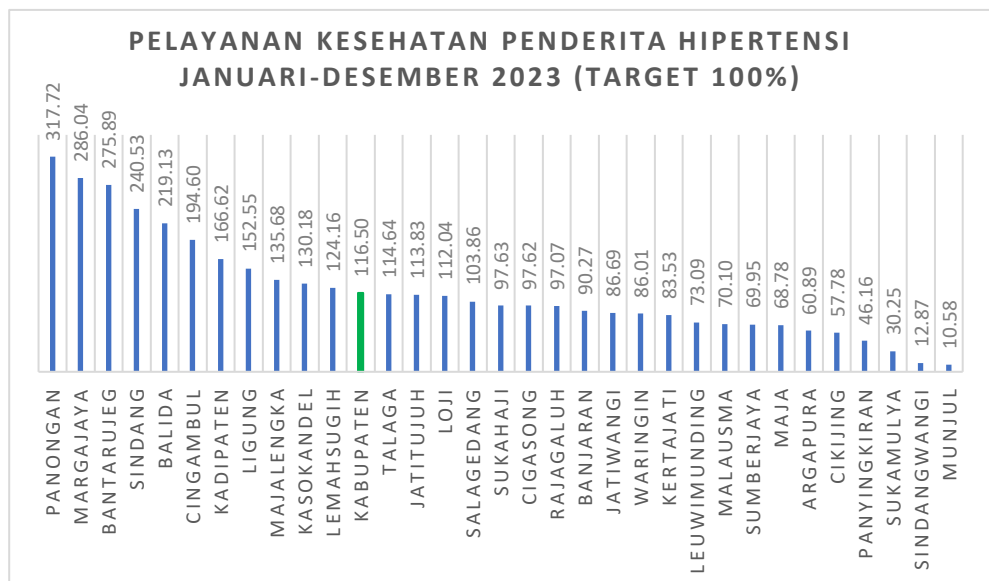
Grafik 33. Capaian Pelayanan Kesehatan Usia Produktif



Banyaknya puskesmas yang tidak mencapai target memiliki beberapa kendala yang dialami seperti rendahnya kunjungan usia produktif untuk mengecek kesehatannya secara berkala, kurangnya kesadaran dari masyarakat terutama kelompok masyarakat usia produktif mengenai kondisi kesehatannya, hubungan lintas sektor yang tidak optimal, kurangnya sumber daya manusia yang menyebabkan banyak tenaga kesehatan yang memiliki rangkap tugas pada puskesmas,

3.3.3.2. Pelayanan Kesehatan Penderita Hipertensi

Grafik 34. Capaian Pelayanan Kesehatan Penderita Hipertensi

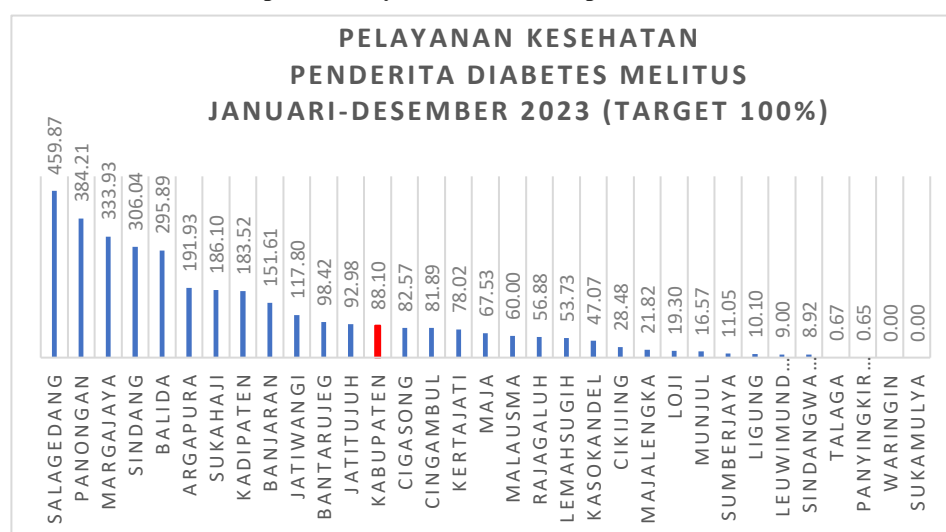


Berdasarkan grafik di atas dapat diketahui bahwa Kabupaten Majalengka dalam pelayanan kesehatan penderita hipertensi pada

Tahun 2023 adalah 116,5%. Hampir 50% Puskesmas (15 Puskesmas) sudah melebihi target 100%. Namun terdapat 4 puskesmas yang capaiannya dibawah 50% dari capaian target diantaranya Puskesmas Panyingkiran (46,16%), Puskesmas Sukamulya (30,25%), Puskesmas Sindangwangi (12,87%) dan Puskesmas Munjul (10,58%). Beberapa puskesmas yang tidak mencapai target memiliki kendala diantaranya kurangnya kesadaran dari masyarakat mengenai kondisi kesehatannya, kurangnya sumber daya manusia yang menyebabkan banyak tenaga kesehatan yang memiliki rangkap tugas pada puskesmas, serta kurangnya sosialisasi mengenai pelayanan kesehatan penderita hipertensi,

3.3.3.3. Pelayanan Kesehatan Penderita Diabetes Mellitus

Grafik 35. Capaian Pelayanan Kesehatan penderita Diabetes Mellitus

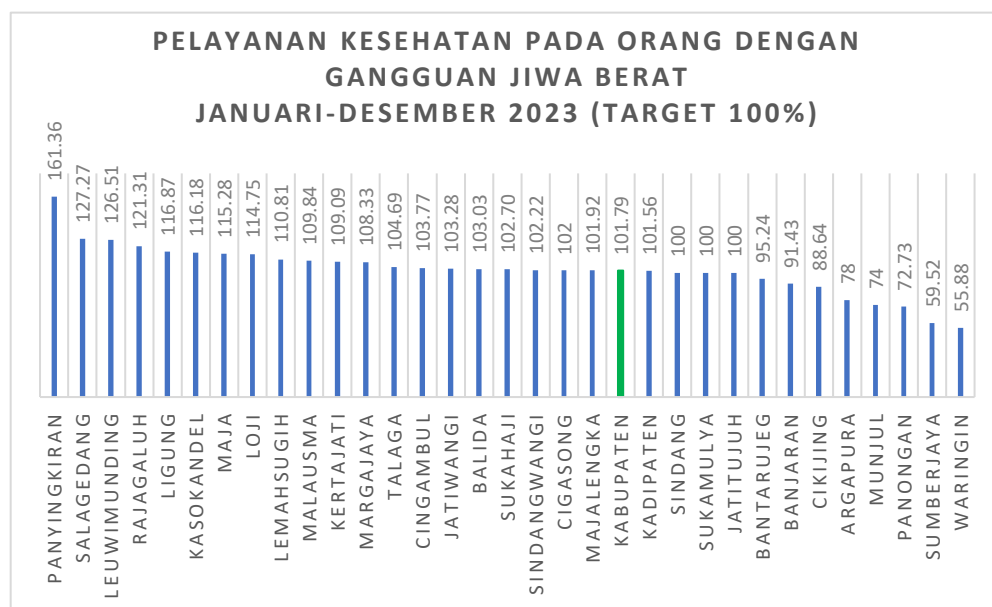


Dari grafik di atas, diketahui bahwa pelayanan penderita diabetes melitus Kabupaten Majalengka pada Tahun 2023 belum memenuhi target sebesar 88,1%. Pada pelayanan kesehatan penderita diabetes melitus ini 10 puskesmas di Kabupaten Majalengka melebihi target yang telah ditetapkan. Tetapi, disamping hal tersebut, ada beberapa puskesmas yang capaiannya dibawah 1%. Data ini diambil dari pelaporan SIPTM dimana data yang dilaporkan dibagi menjadi 2 kategori, penderita DM yang dilayani sesuai standar dan penderita DM yang dilayani tidak sesuai standar, sehingga hasil yang dibawah 1% bukan tidak melaporkan tetapi pelayanannya tidak sesuai standar. Selain itu ada beberapa kemungkinan yang menyebabkan puskesmas-

puskesmas tersebut tidak mencapai target yang telah ditentukan diantaranya yaitu pelaporan yang harus mencantumkan NIK, BNBA (*by name by address*) sehingga diperlukan SDM lebih banyak untuk entry laporan,

3.3.3.4. Pelayanan Kesehatan pada Orang dengan Gangguan Jiwa Berat

Grafik 36. Capaian Pelayanan Kesehatan pada Orang dengan Gangguan Jiwa Berat



Grafik di atas menunjukkan bahwa Kabupaten Majalengka mencapai 101,79% dalam pelayanan kesehatan pada orang dengan gangguan jiwa berat. Di Kabupaten Majalengka, sudah sebagian besar puskesmas mencapai target bahkan melebihi target. Sedangkan yang belum mencapai target dalam pelayanan kesehatan pada orang dengan gangguan jiwa terdapat 8 puskesmas.

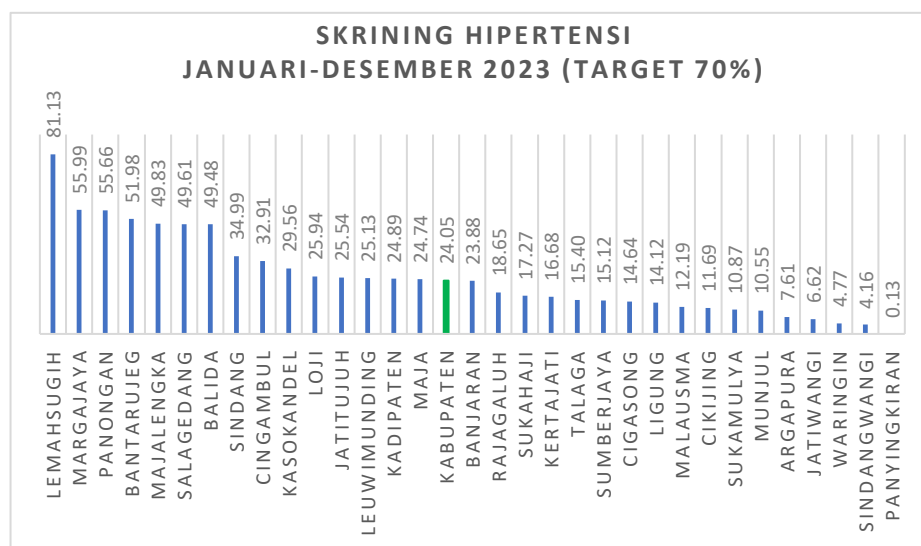
Beberapa puskesmas yang belum dapat mencapai target mengalami beberapa kendala diantaranya kurangnya sosialisasi mengenai pelayanan kesehatan pada orang dengan gangguan jiwa berat, kurangnya pengetahuan dan kesadaran masyarakat mengenai kesehatan jiwa dan pelayanan kesehatannya, masih belum jelasnya konsep pelayanan dasar, kurangnya dukungan keluarga terhadap pengobatan pasien orang dengan gangguan jiwa berat, terdapat hambatan dalam proses pelaporan, dan kurangnya pelayanan kunjungan rumah.

3.3.3.5. Penduduk Sesuai Kelompok Usia yang Dilakukan Skrining PTM Prioritas

Berdasarkan Peraturan Menteri Kesehatan No 13 tahun 2022 tentang Perubahan Atas Peraturan Menteri Kesehatan No 21 tahun 2020 tentang RENSTRA KEMENKES Tahun 2020-2024 indikator kinerja kegiatan Penyakit Tidak Menular (PTM) salah satunya adalah Persentase penduduk sesuai kelompok usia yang dilakukan skrining PTM prioritas. Skrining PTM prioritas tersebut terdiri dari 9 pemeriksaan yaitu skrining Hipertensi, Diabetes Melitus, Obesitas, Stroke, Jantung, PPOK, Kanker Payudara, Kanker Leher Rahim, Gangguan Indera.

a. Skrining Hipertensi

Grafik 37. Skrining Hipertensi

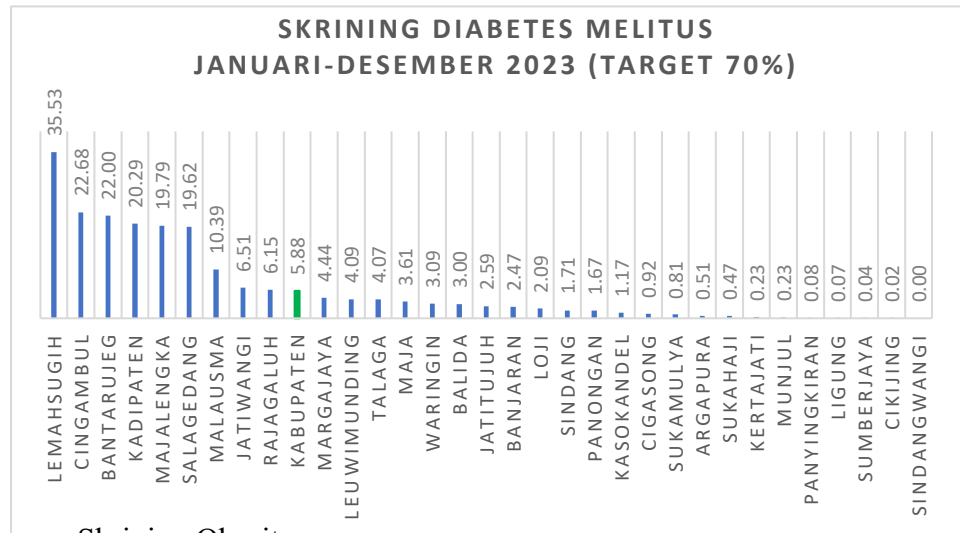


Dari grafik di atas dapat diketahui bahwa Kabupaten Majalengka dalam skrining hipertensi pada Tahun 2023 mencapai 24,05%.

b. Skrining Diabetes Mellitus

Kabupaten Majalengka dalam skrining obesitas pada Tahun 2023 mencapai 5,88%. Berikut merupakan grafik yang diperoleh.

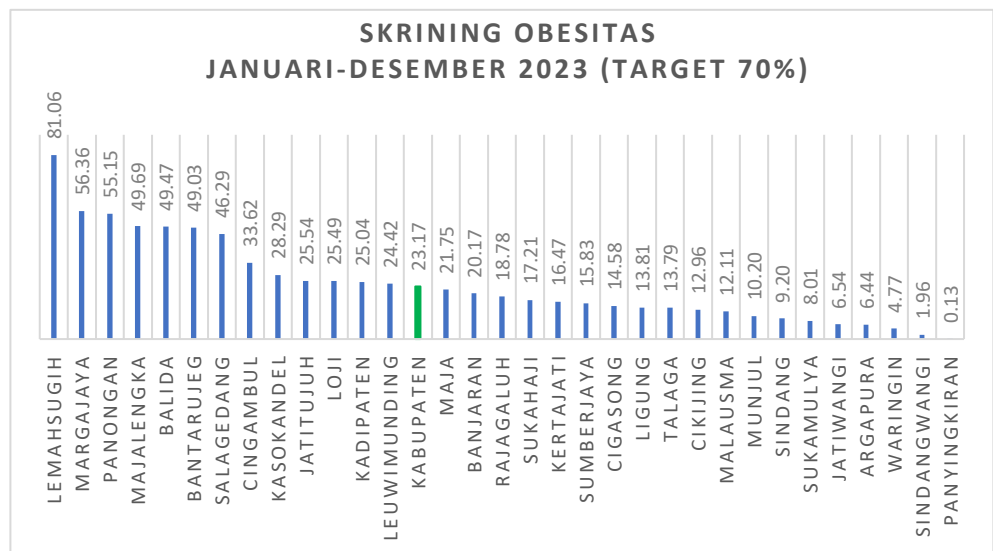
Grafik 38. Skrining Diabetes Mellitus



c. Skrining Obesitas

Kabupaten Majalengka dalam skrining obesitas pada Tahun 2023 mencapai 23,17%. Berikut data yang diperoleh.

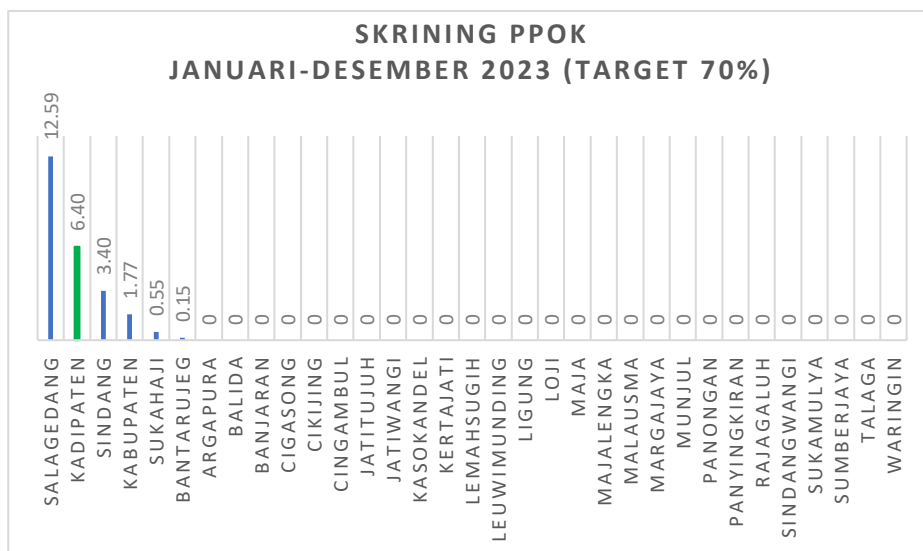
Grafik 39. Capaian Skrining Obesitas



d. Skrining PPOK

Capaian skrining PPOK di Kabupaten Majalengka Tahun 2023 sebesar 1,77%. Skrining PPOK yang digunakan adalah instrument PUMA.

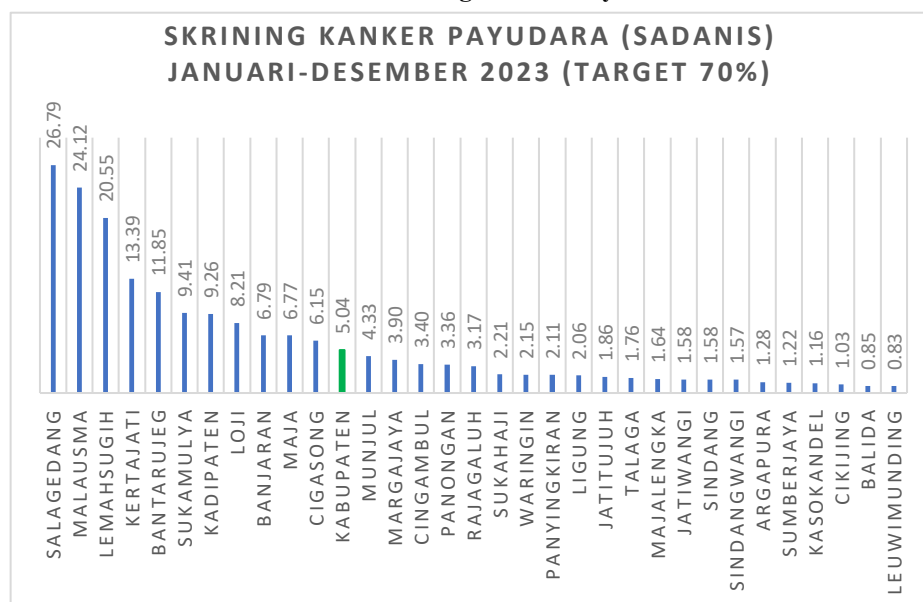
Grafik 40. Capaian Skrining PPOK



e. Skrining Kanker Payudara (SADANIS)

Skrining kanker payudara di Kabupaten Majalengka Tahun 2023 mencapai 5,04%. Berikut merupakan data yang diperoleh.

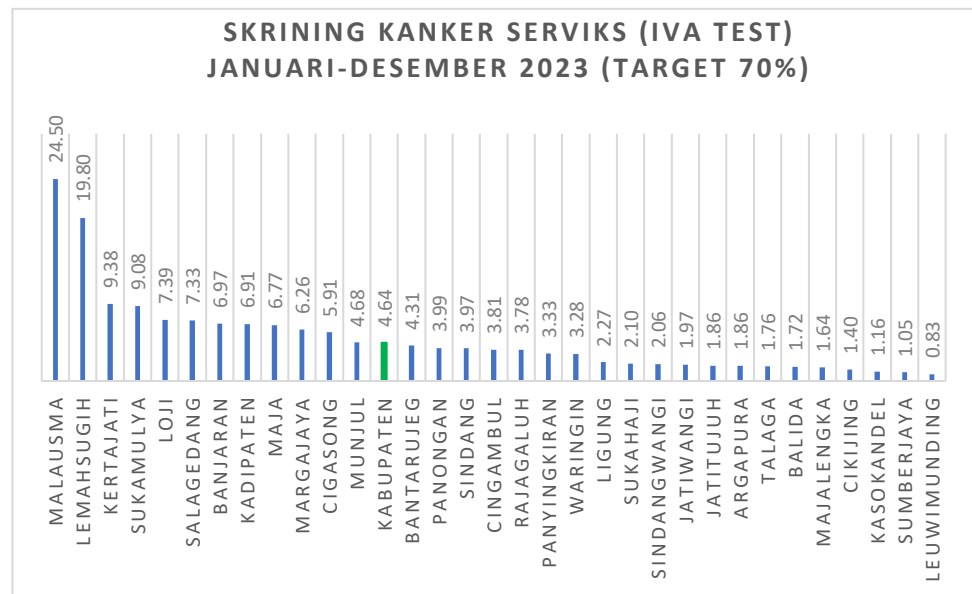
Grafik 41. Skrining Kanker Payudara



f. Skrining Kanker Leher Rahim/Serviks (IVA test)

Tes IVA atau Inspeksi Visual Asetat merupakan cara sederhana untuk mendeteksi kanker leher rahim sedini mungkin. Dikatakan IVA positif jika ditemukan bercak putih (lesi pra kanker) dengan pemeriksaan aplikasi asam asetat. Deteksi dini kanker serviks di Kabupaten Majalengka mencapai 4,64%. Berikut merupakan data yang diperoleh.

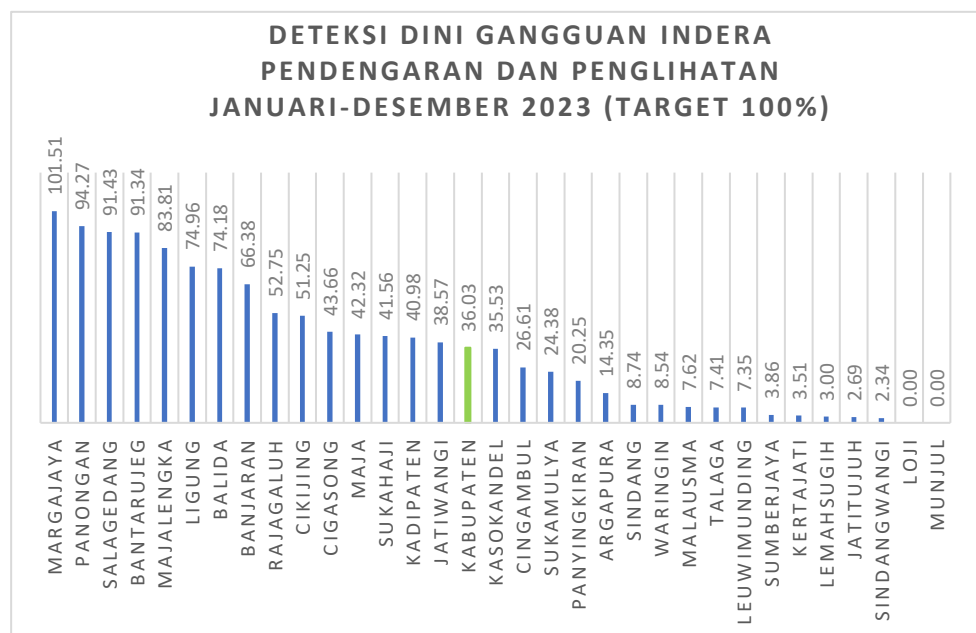
Grafik 42. Capaian Skrining Kanker Serviks



g. Skrining Gangguan Indera Pendengaran dan Penglihatan

Penanggulangan gangguan indera pendengaran dan penglihatan adalah semua kegiatan yang dilakukan meliputi pelayanan promotif, preventif, kuratif, dan rehabilitatif yang ditujukan untuk meningkatkan derajat kesehatan pada indera pendengaran dan penglihatan pada masyarakat. Berikut merupakan cakupan skrining gangguan indera pendengaran dan penglihatan di Kabupaten Majalengka.

Grafik 43. Cakupan Skrining Gangguan Indera Pendengaran dan Penglihatan

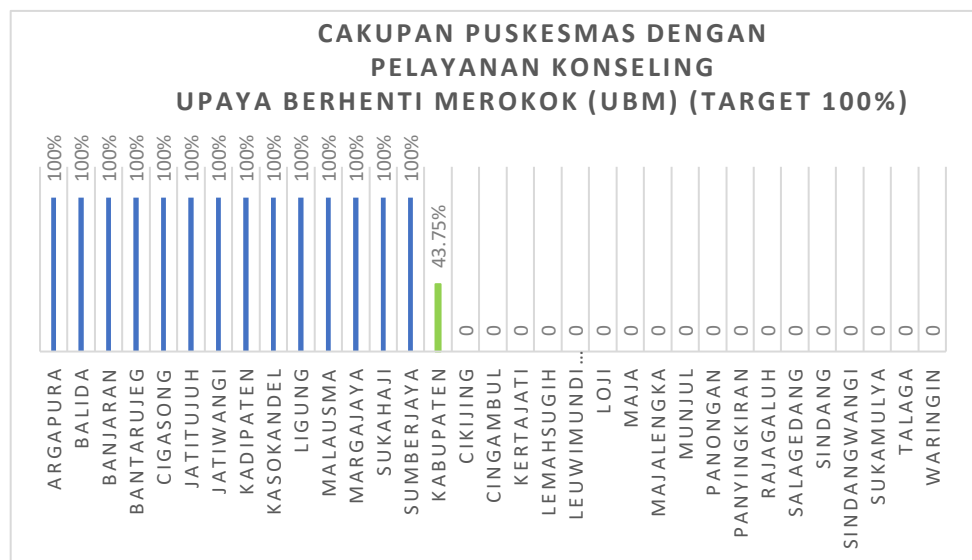


Dari grafik di atas diketahui bahwa capaian Kabupaten Majalengka Tahun 2023 dalam deteksi dini gangguan indera pendengaran dan penglihatan mencapai 59,67%.

Dari hasil capaian skrining PTM Prioritas diatas yang mana seluruh puskesmas yang berada di Kabupaten Majalengka Tahun 2023 tidak dapat mencapai target yang ditentukan, hal tersebut dikarenakan banyaknya kendala yang dialami dalam pelaksanaan skrining PTM prioritas. Kendala-kendala yang terjadi selama pelaksanaan diantaranya kurangnya kesadaran dan pengetahuan masyarakat mengenai penyakit tidak menular dan pentingnya melakukan deteksi dini, kurangnya kerja sama dengan tokoh masyarakat serta dukungan lintas sektoral.

3.3.3.6. Pelayanan Konseling Upaya Berhenti Merokok (UBM)

Grafik 44. Pelayanan Konseling UBM

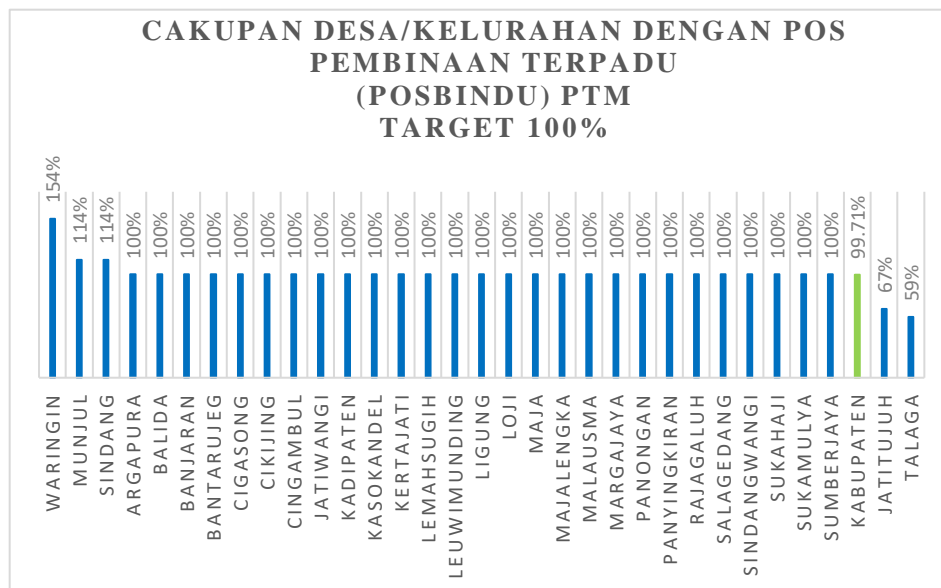


Dari grafik diatas, diketahui bahwa capaian Kabupaten Majalengka Tahun 2023 dalam pelayanan konseling Upaya Berhenti Merokok (UBM) mencapai persentase 43,75%. Berdasarkan cakupan puskesmas yang melaksanakan pelayanan konseling UBM diketahui bahwa terdapat 14 puskesmas yang telah mencapai target 100% dan 18 puskesmas yang tidak melakukan pelayanan konseling UBM. Banyaknya puskesmas yang tidak melaksanakan pelayanan konseling UBM memiliki banyak kendala dalam pelaksanaannya, diantaranya belum terlatih pelayanan UBM, kurangnya sosialisasi mengenai

pelayanan konseling UBM, kurangnya kesadaran masyarakat mengenai bahaya merokok, kurangnya kesadaran masyarakat mengenai pentingnya berhenti merokok, dan kurangnya motivasi masyarakat untuk berhenti merokok.

3.3.3.7. Pos Pembinaan Terpadu (Posbindu) PTM

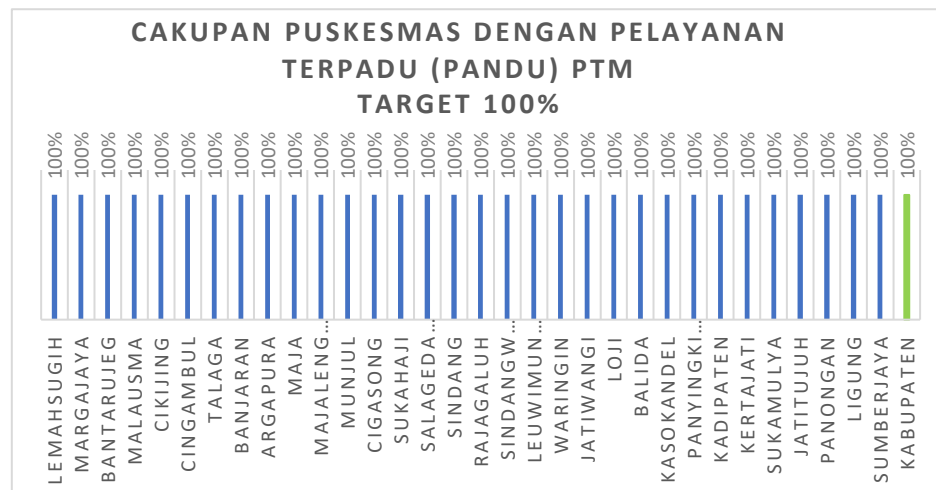
Grafik 45. Cakupan Desa/kelurahan dengan Posbindu PTM



Berdasarkan grafik diatas diketahui bahwa pada Tahun 2023 Kabupaten Majalengka cakupan desa/kelurahan dengan Pos Pembinaan Terpadu (Posbindu) PTM adalah sebesar 99,71%. Hampir seluruh puskesmas di Kabupaten Majalengka pada Tahun 2023 telah mencapai target. Terdapat 2 puskesmas yang belum mencapai target yaitu Puskesmas Jatitujuh dan Talaga.

3.3.3.8. Puskesmas dengan Pelayanan Terpadu (PANDU) PTM

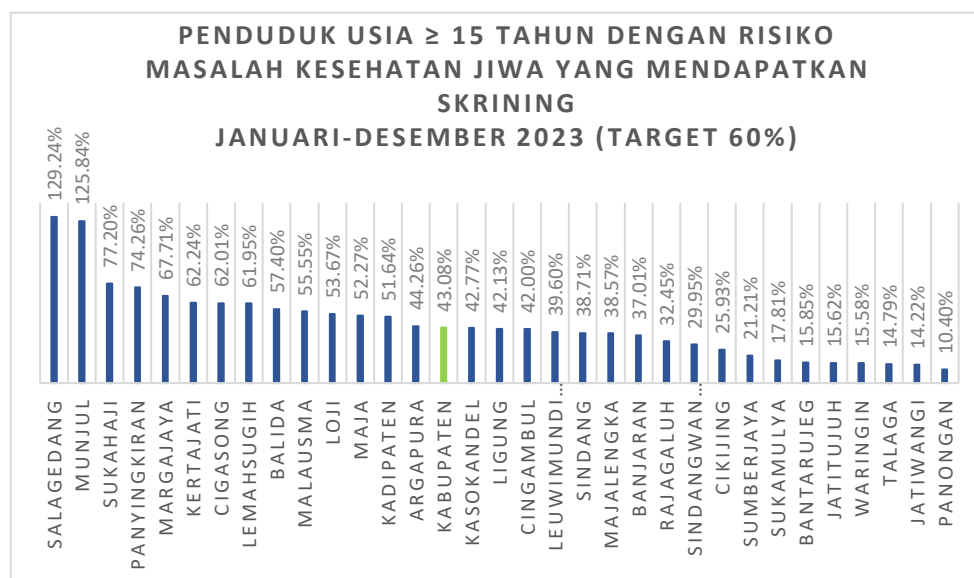
Grafik 46. Cakupan Puskesmas dengan Pandu PTM



Dari grafik di atas diketahui bahwa Kabupaten Majalengka dalam program puskesmas dengan Pelayanan Terpadu (PANDU) PTM Tahun 2023 mencapai angka persentase 100%. Pada program ini, seluruh puskesmas di Kabupaten Majalengka telah mencapai target 100%.

3.3.3.9. Skrining Kesehatan Jiwa

Grafik 47. Capaian Penduduk Usia ≥ 15 Tahun dengan Risiko Masalah Kesehatan Jiwa

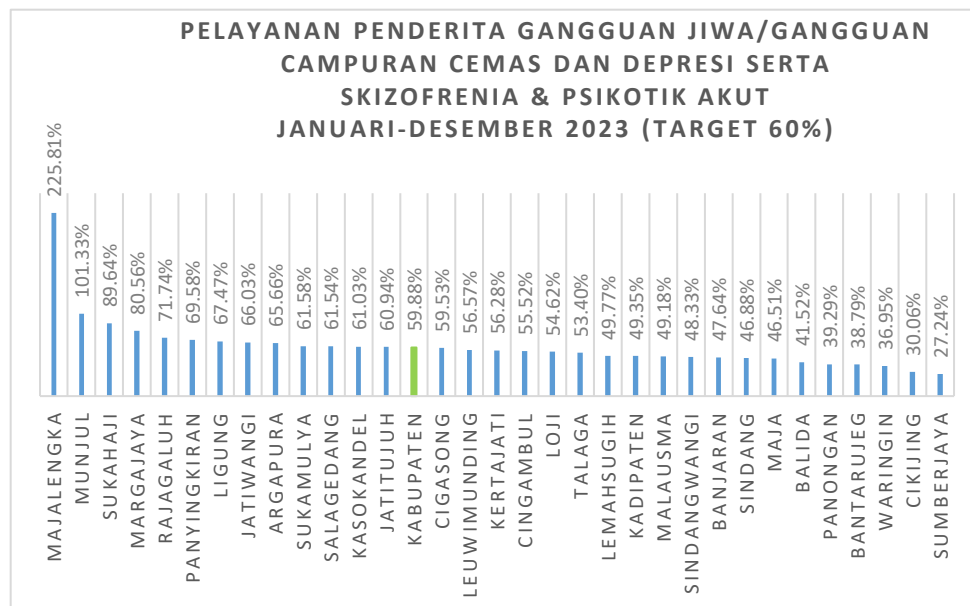


Dari grafik di atas, diketahui bahwa program skrining pada penduduk ≥ 15 tahun ke atas yang memiliki risiko masalah kesehatan jiwa di Kabupaten Majalengka Tahun 2023 mencapai 43,08%, data pada indikator ini kumulatif dari tahun 2022-2023. Dari seluruh puskesmas yang berada di Kabupaten Majalengka, ada 8 puskesmas yang mencapai target 60%. Sementara terdapat 3 puskesmas yang melakukan skrining dengan posisi terendah adalah Puskesmas Talaga (14,79%), Jatiwangi (14,22%) dan Panongan (10,40%). Kendala yang dialami oleh puskesmas yang belum mencapai target diantaranya kurangnya kesadaran dan pengetahuan dari individu dan/atau keluarga yang memiliki risiko masalah kesehatan jiwa, kurangnya sosialisasi kepada masyarakat mengenai kesehatan jiwa, penyakit jiwa, dan pentingnya skrining kesehatan jiwa, terutama yang memiliki risiko masalah gangguan jiwa, kurangnya kerja sama lintas sektoral yang dilakukan puskesmas, adanya stigma negatif masyarakat mengenai gangguan jiwa.

3.3.3.10. Pelayanan Penderita Gangguan Jiwa/Gangguan Campuran Cemas dan Depresi serta Skizofrenia dan Psikotik Akut

Pelayanan penderita gangguan jiwa/gangguan campuran cemas dan depresi serta skizofrenia dan psikotik akut di Kabupaten Majalengka Tahun 2023 sebesar 59,88%. Berikut merupakan data yang diperoleh.

Grafik 48. Cakupan Pelayanan Penderita Gangguan Jiwa

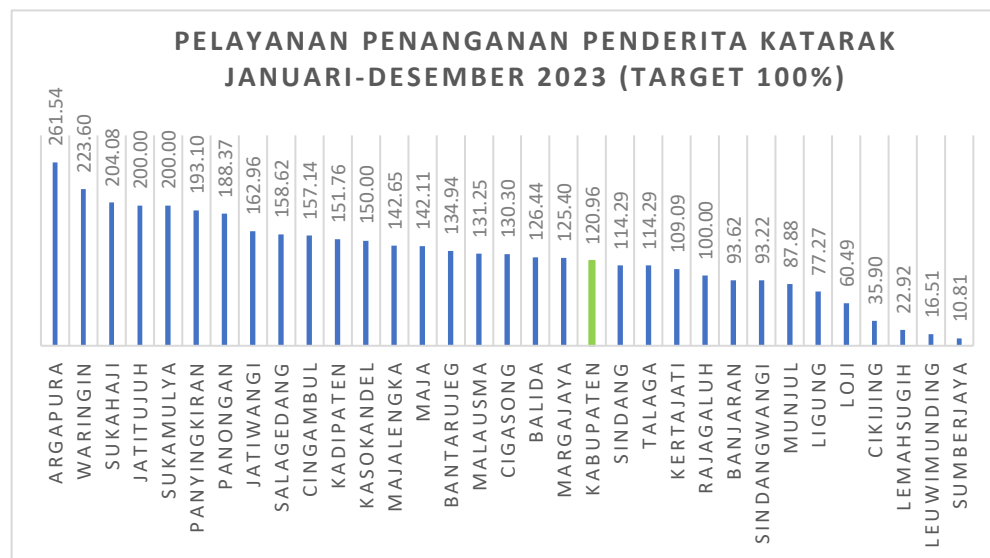


Berdasarkan grafik diatas terdapat 13 puskesmas yang sudah mencapai target 60%, namun masih ada beberapa puskesmas yang belum mencapai target. Dalam pelaksanaannya masih terdapat beberapa kendala diantaranya kurangnya kesadaran dan pengetahuan individu dan/atau keluarga mengenai pengobatan berbagai gangguan jiwa dan pentingnya melakukan pengobatan gangguan jiwa, adanya stigma negatif dari masyarakat sekitar mengenai penderita gangguan jiwa, kurangnya kerja sama dengan tokoh masyarakat serta dukungan lintas sektoral, dan terbatasnya sarana dan prasarana.

3.3.3.11. Pelayanan Penanganan Penderita Katarak

Pelayanan penanganan penderita katarak di Kabupaten Majalengka Tahun 2023 mencapai 120,96%. Terdapat 23 puskesmas yang telah mencapai target 100%, namun masih ada beberapa puskesmas yang belum mencapai target, 3 puskesmas dengan capaian terendah diantaranya Puskesmas Sumberjaya, Puskesmas Leuwimunding dan Puskesmas Lemahsugih. Berikut merupakan data yang diperoleh.

Grafik 49. Cakupan Pelayanan Penanganan Penderita Katarak



Dalam pelaksanaannya masih terdapat beberapa kendala diantaranya, sulitnya penemuan kasus katarak, kurangnya kesadaran masyarakat dalam mengobati katarak, kurangnya sosialisasi bahwa adanya pelayanan penanganan katarak di puskesmas, kurangnya kerja sama lintas sektoral dalam penemuan kasus katarak, kurangnya anggaran, dan kurangnya sarana prasarana.

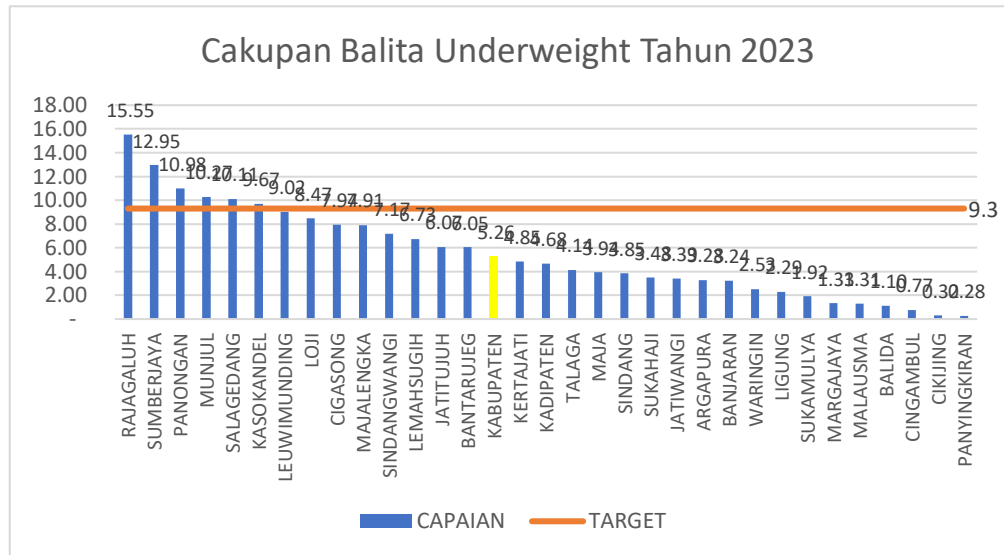
3.4. Status Gizi

Percepatan perbaikan gizi masyarakat diprioritaskan pada percepatan pencegahan *stunting* dengan target penurunan prevalensi *stunting* adalah 14% di tahun 2024. Untuk menjawab tantangan tersebut diperlukan kegiatan perbaikan gizi masyarakat yang dimonitor dan dievaluasi secara berkala melalui surveilans gizi yang meliputi indikator masalah gizi dan indikator kinerja program gizi. Dengan demikian, salah satu upaya percepatan penurunan *stunting* dilakukan melalui penguatan surveilans gizi. Kegiatan pembinaan gizi yang dimonitor dan dievaluasi melalui kegiatan surveilans gizi, adalah sebagai berikut.

3.4.1. Persentase Balita Berat Badan *Underweight* (Berat Badan Kurang dan Sangat Kurang)

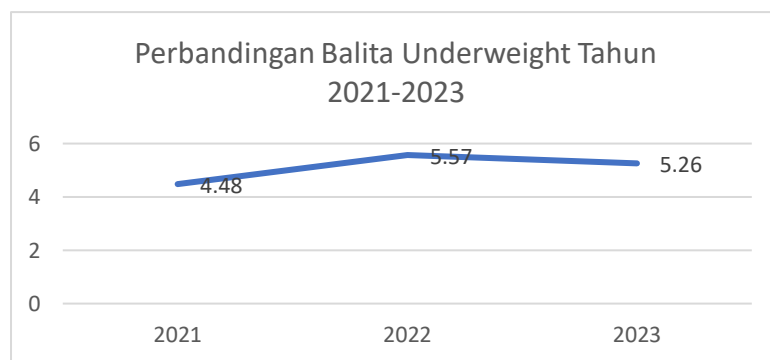
Data balita dengan berat badan kurang dan sangat kurang diperoleh dari BPB (Bulan Penimbangan Balita) dengan pertimbangan bahwa pada bulan Agustus jumlah balita ditimbang (D/S) tertinggi dibandingkan dengan bulan lainnya. Hasil perolehan data tersebut seperti tampak pada grafik di bawah ini.

Grafik 50. Balita Underweight Tahun 2023



Prevalensi Balita Berat Badan *Underweight* tingkat Kabupaten Majalengka pada Tahun 2023 sebesar 5,26%. Prevalensi ini masih di bawah target, namun perlu pendampingan kepada Puskesmas yang prevalensinya masih tinggi. Perbandingan prevalensi Balita Berat Badan *Underweight* dari tahun 2021 ke 2022 mengalami kenaikan namun terjadi penurunan pada tahun 2023.

Grafik 51. Perbandingan Balita Berat Badan Underweight

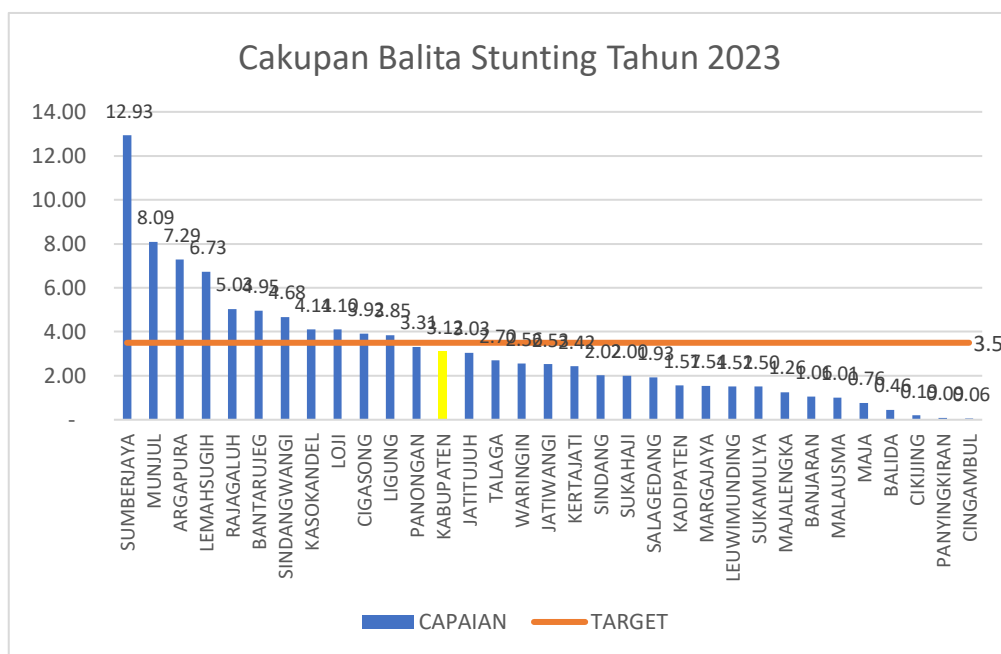


Hal ini terjadi karena adanya pemenuhan sarana Alat Antropometri yang sesuai standar dan sosialisasi tentang cara pengukuran yang benar sehingga data yang dihasilkan akurat.

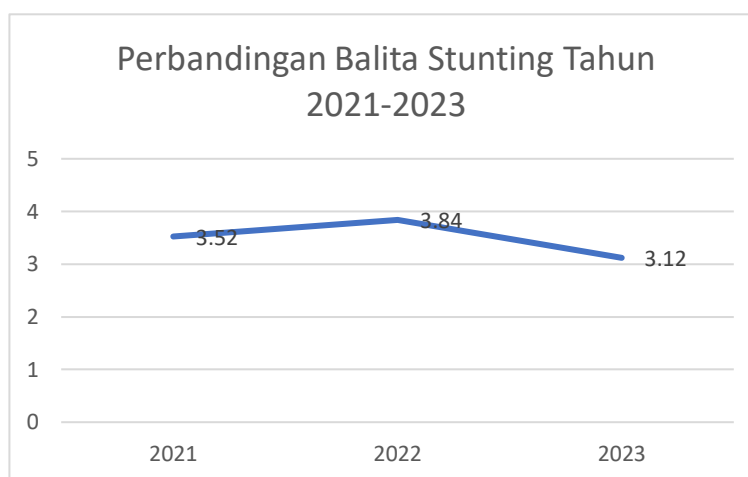
3.4.2. Persentase Balita *Stunting* (Pendek dan Sangat Pendek)

Prevalensi Balita Pendek dan sangat pendek (*Stunting*) tingkat Kabupaten Majalengka pada Tahun 2023 sebesar 3,12%. Perbandingan prevalensi Balita Pendek dan sangat pendek (*Stunting*) dari tahun 2021 menuju 2022 mengalami kenaikan dan terjadi penurunan pada tahun 2023. Berikut merupakan data balita *Stunting* di Kabupaten Majalengka.

Grafik 52. Cakupan Balita *Stunting*



Grafik 53. Perbandingan Balita *Stunting*

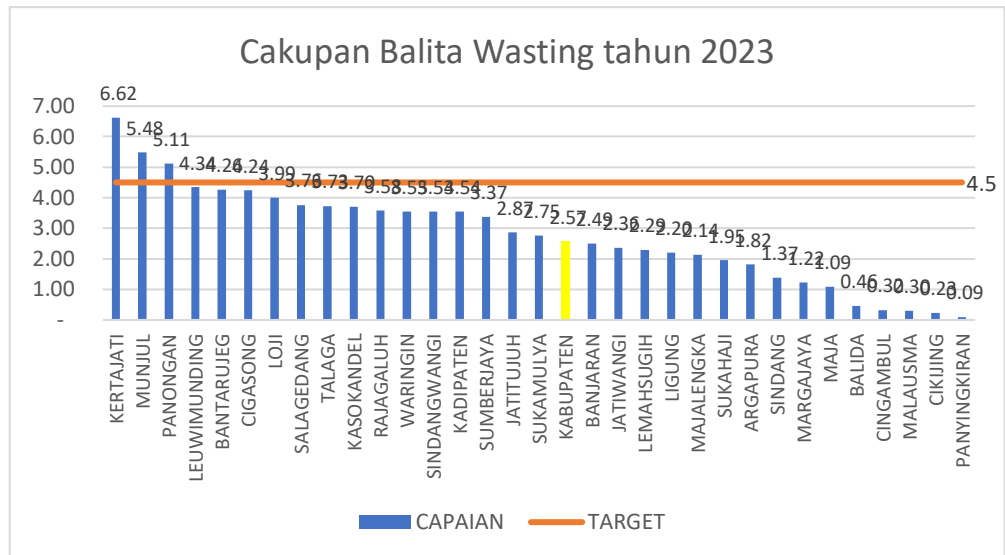


Hal ini terjadi karena adanya dukungan sarana prasarana di Posyandu seperti pengadaan alat ukur tinggi dan berat badan serta adanya peningkatan kapasitas kader dalam melakukan pengukuran. Selain itu, adanya dukungan dari lintas program dan lintas sektor dalam intervensi gizi spesifik dan gizi sensitif dalam rangka pencegahan dan penanganan *stunting* terintegrasi.

3.4.3. Persentase Balita *Wasting* (Gizi Kurang dan Gizi Buruk)

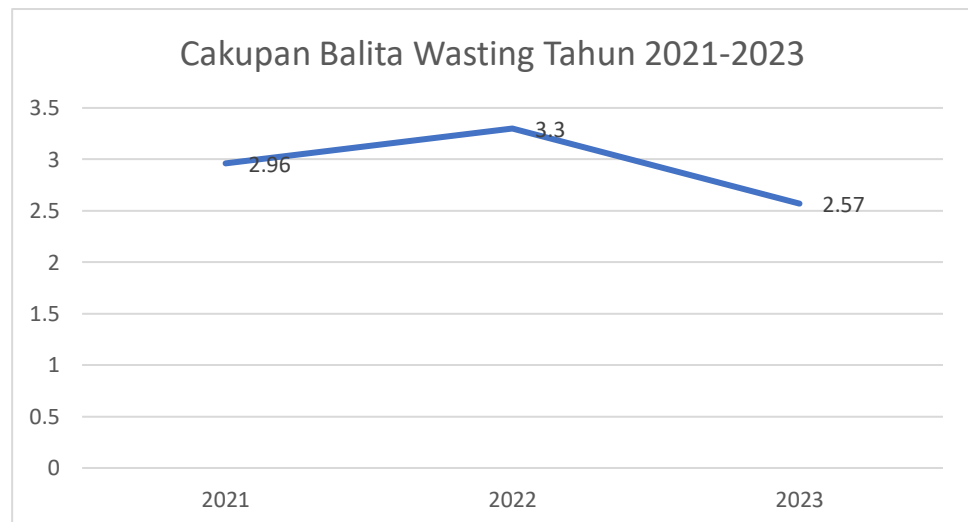
Data balita gizi kurang dan gizi buruk (*wasting*) diperoleh dari BPB (Bulan Penimbangan Balita) dengan pertimbangan bahwa pada bulan Agustus jumlah balita ditimbang (D/S) tertinggi dibandingkan dengan bulan lainnya. Hasil perolehan data tersebut seperti tampak pada grafik di bawah ini:

Grafik 54. Balita Gizi Kurang dan Gizi Buruk (Wasting)



Prevalensi Balita Gizi Kurang dan Gizi Buruk (*Wasting*) terendah hasil BPB Agustus terdapat di wilayah kerja Puskesmas Panyingkiran yaitu sebesar 0,09% sedangkan prevalensi tertinggi terdapat di Puskesmas Kertajati sebesar 6,62%. Prevalensi Balita Gizi Kurang tingkat Kabupaten Majalengka pada Tahun 2023 sebesar 2,57%.

Grafik 55. Perbandingan Prevalensi Wasting

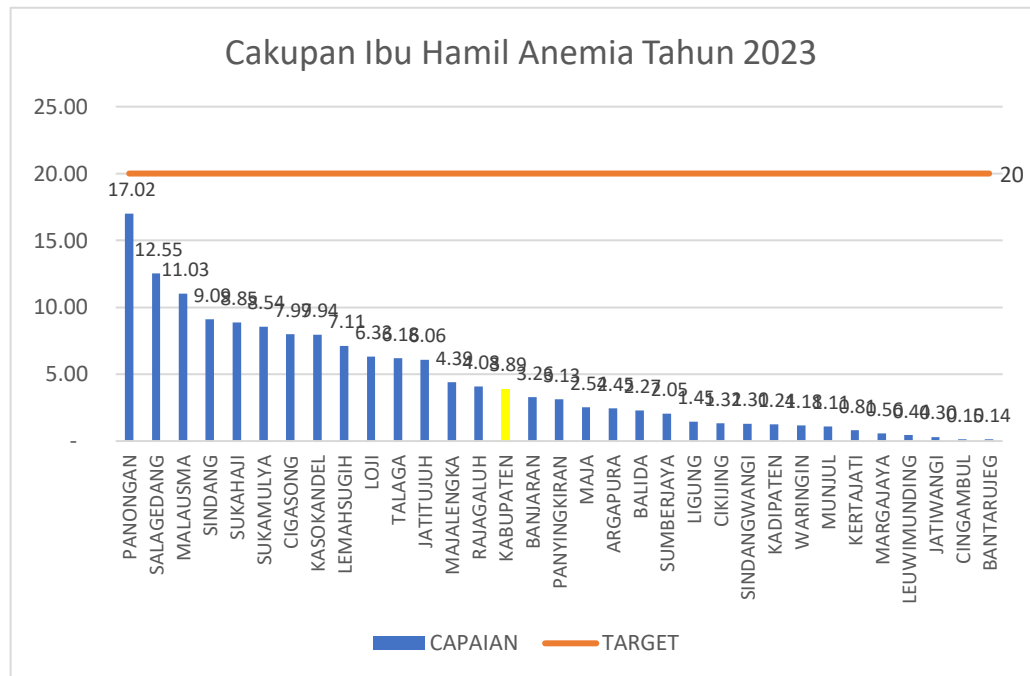


Perbandingan prevalensi Balita Gizi Kurang dan Gizi Buruk (*Wasting*) dari tahun 2021 menuju tahun 2022 mengalami kenaikan dan terjadi penurunan pada tahun 2023. Hal ini terjadi karena adanya dukungan sarana prasarana di Posyandu seperti pengadaan alat ukur tinggi dan berat badan serta adanya peningkatan kapasitas kader dalam melakukan pengukuran. Dengan demikian, semakin banyak balita yang terdeteksi mengalami masalah gizi.

3.4.4. Cakupan Ibu Hamil Anemia

Ibu hamil anemia merupakan ibu hamil dengan kadar Hemoglobin (Hb) kurang dari 11,0 g/dl. Berikut merupakan perolehan data ibu hamil anemia melalui penjumlahan data Bulan Januari sampai Desember (kumulatif).

Grafik 56. Cakupan Ibu Hamil Anemia

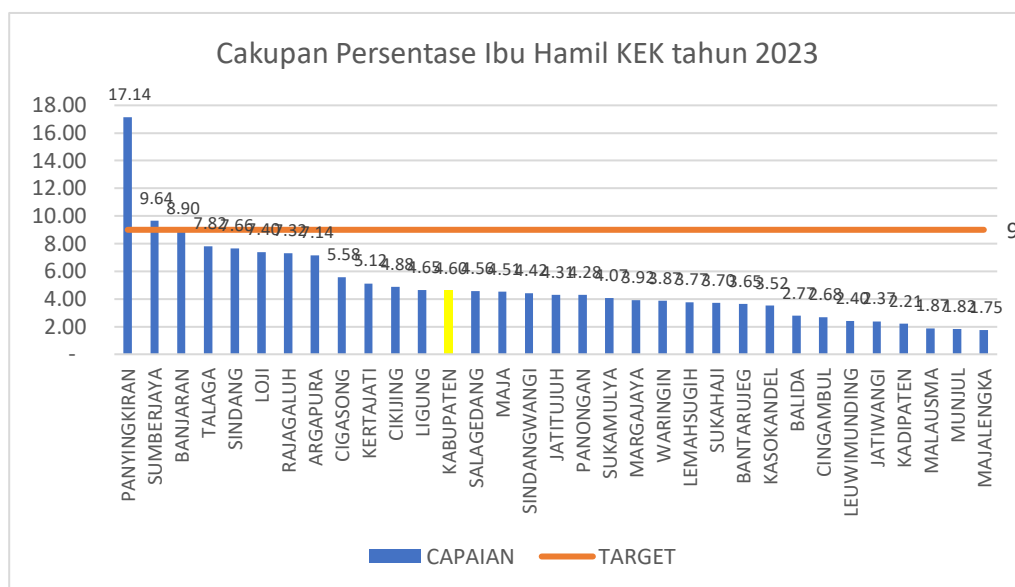


Persentase ibu hamil anemia tingkat Kabupaten Majalengka sebesar 3,89%. Persentase ibu hamil anemia ini masih di bawah target meskipun mendekati angka *cut off point* masalah kesehatan masyarakat yaitu <5% sehingga perlu dipantau agar tidak meningkat pada tahun berikutnya.

3.4.5. Cakupan Ibu Hamil Resiko Kurang Energi Kronik (KEK)

Ibu hamil dengan risiko Kekurangan Energi Kronik (KEK) ditandai dengan ukuran Lingkar Lengan Atas (LiLA) kurang dari 23,5 cm yang mendapat makanan tambahan asupan zat gizi diluar makanan utama dalam bentuk makanan tambahan pabrikan. Data yang diperoleh adalah sebagai berikut.

Grafik 57. Cakupan Ibu Hamil KEK

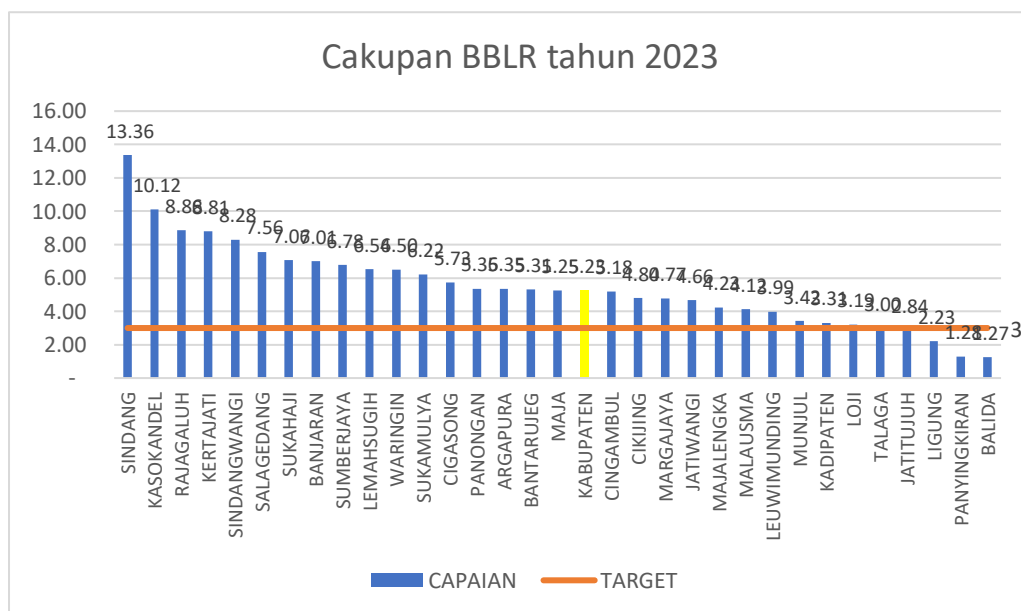


Persentase ibu hamil KEK tingkat Kabupaten Majalengka sebesar 4,6%. Angka ini lebih tinggi dari angka tahun sebelumnya. Persentase ibu hamil KEK ini di bawah target maksimal dan belum termasuk kategori masalah kesehatan masyarakat namun mendekati angka *cut off point* yaitu <5% sehingga perlu dipantau agar tidak meningkat pada tahun berikutnya.

3.4.6. Persentase Balita Berat Lahir Rendah (BBLR)

Merupakan bayi baru lahir dengan berat badan kurang dari 2500 gram. Persentase BBLR tingkat Kabupaten Majalengka mencapai 5,23%. Berikut merupakan cakupan BBLR Tahun 2023.

Grafik 58. Cakupan BBLR Tahun 2023

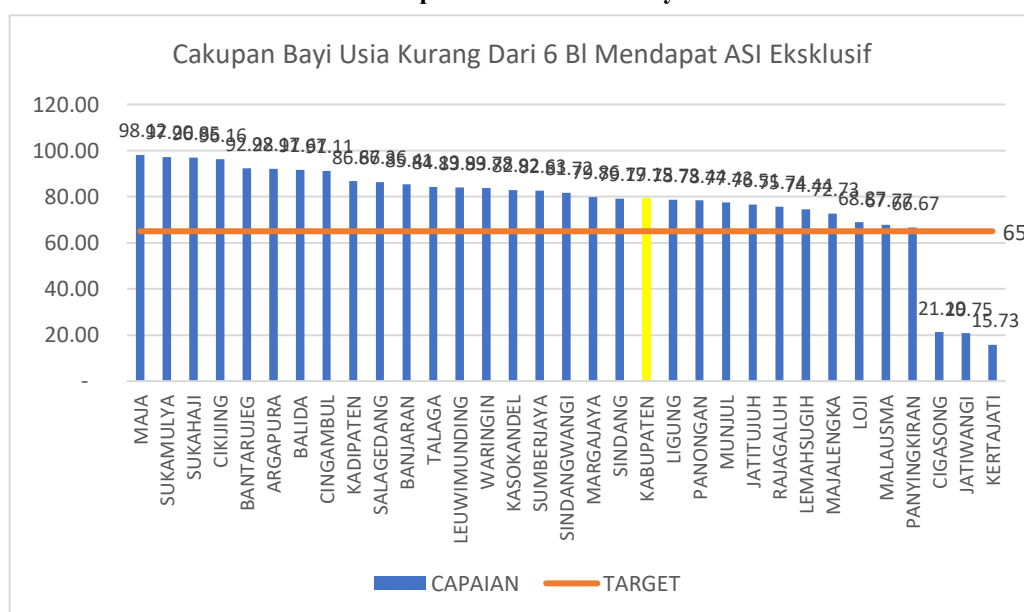


Target BBLR tahun 2023 tidak melebihi 3%. Persentase tertinggi terdapat di wilayah kerja Puskesmas Sindang sebesar 13,56% sedangkan yang terendah terdapat di Wilayah Kerja Puskesmas Balida yaitu 1,27%. Persentase BBLR tingkat Kabupaten sudah melebihi target tahunan.

3.4.7. Bayi Usia Kurang 6 Bulan Mendapat ASI Eksklusif

Merupakan bayi usia 0 bulan 5 bulan 29 hari yang diberi ASI saja tanpa makanan atau cairan lain kecuali obat, vitamin dan mineral berdasarkan *recall* 24 jam. Cakupan ASI Eksklusif Bayi <6 bulan pada tahun 2023 sebesar 79,15%. Cakupan ini melebihi target Kabupaten yaitu sebesar 65%. Berikut merupakan cakupan ASI Eksklusif Bayi <6.

Grafik 59. Cakupan ASI Eksklusif Bayi <6 bulan

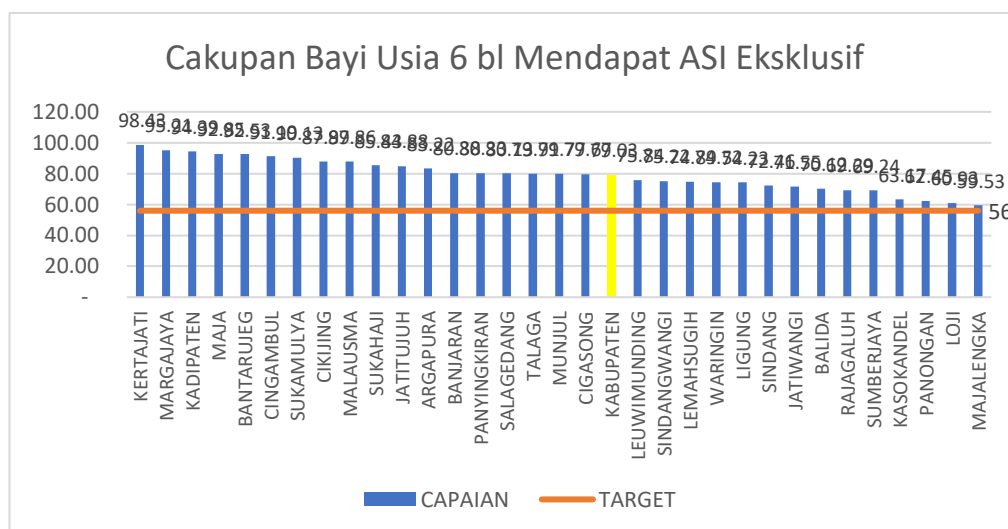


Terdapat 3 Puskesmas yang cakupannya berada di bawah target yaitu Puskesmas Cigasong, Jatiwangi dan Kertajati. Hal ini terjadi karena masih kurangnya pengetahuan ibu tentang manfaat ASI Eksklusif dan belum optimalnya pelaporan dan pencatatan pada aplikasi Sigizi Terpadu. Dengan demikian, perlu adanya pembinaan pada Puskesmas yang cakupannya masih rendah terutama mengenai pentingnya ASI Eksklusif dalam pencegahan stunting dan kematian bayi.

3.4.8. Bayi Usia 6 Bulan Mendapat ASI Eksklusif

Bayi yang sampai usia 6 bulan yang hanya diberi ASI saja tanpa makanan atau cairan lain kecuali obat, vitamin dan mineral sejak lahir. Berikut grafik rekapitulasi Bayi Usia 6 bulan mendapat ASI Eksklusif.

Grafik 60. Cakupan Bayi 6 Bulan Mendapat ASI Eksklusif

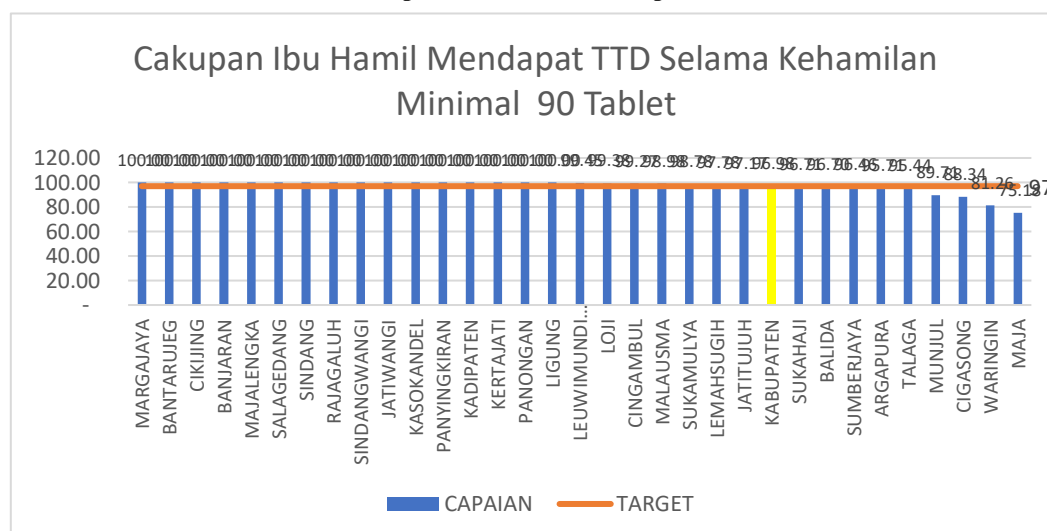


Grafik diatas menunjukkan persentase Bayi Usia 6 bulan mendapat ASI Eksklusif di Kabupaten Majalengka pada Tahun 2023 sebesar 79,03 %. Persentase tersebut sudah melebihi target Kabupaten yaitu 56 %. Hal ini terjadi karena kegiatan konseling menyusui dilakukan baik di posyandu maupun di Puskesmas sehingga pengetahuan ibu tentang manfaat ASI Eksklusif sudah diaplikasikan dengan baik.

3.4.9. Ibu Hamil yang Mendapatkan dan Mengonsumsi Tablet Tambah Darah Minimal 90 Tablet Selama Masa Kehamilan

Ibu hamil yang mendapatkan Tablet Tambah Darah (TTD) sekurangnya mengandung zat besi setara dengan 60 mg besi elemental dan 0,4 mg asam folat yang disediakan oleh pemerintah minimal 90 tablet selama masa kehamilan.

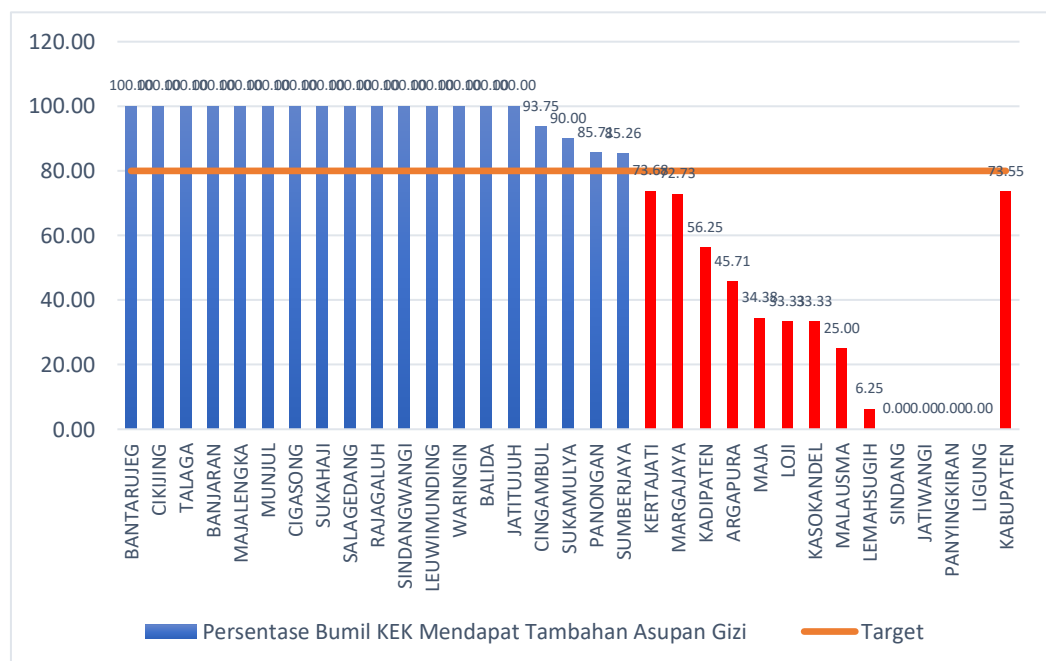
Grafik 61. Cakupan Ibu Hamil mendapat TTD 90 Tablet



Grafik diatas menunjukkan cakupan ibu hamil mendapat tablet tambah darah minimal 90 tablet selama kehamilan. Cakupan tingkat Kabupaten berada di bawah target yaitu sebesar 96,98 %. Laporan tersebut diambil dari data Laporan Sigizi Terpadu . Untuk keakuratan data Perlu adanya koordinasi dengan program KIA dalam hal sinkronisasi data dan pembinaan secara berkala untuk mengoptimalkan pengisian indikator Sigizi Terpadu karena semua laporan berasal dari aplikasi tersebut.

3.4.10. Ibu Hamil Kurang Energi Kronik (KEK) yang Mendapat Tambahan Asupan Gizi

Grafik 62. Persentase Ibu Hamil KEK Mendapat Tambahan Asupan Gizi



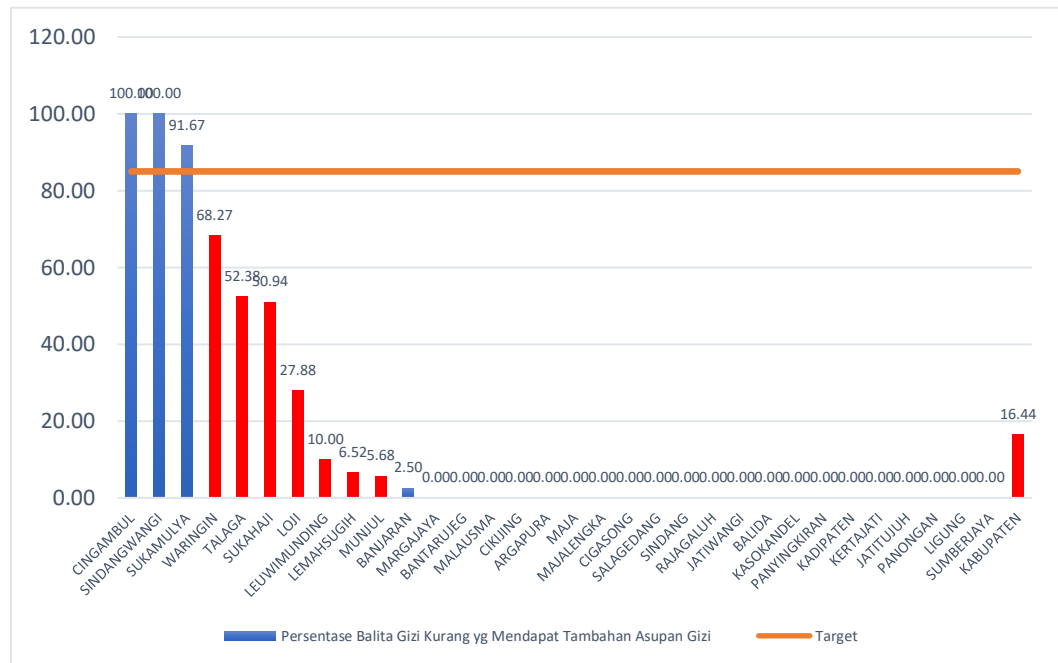
Grafik diatas menunjukkan persentase ibu hamil KEK yang mendapat tambahan asupan gizi pada tahun 2023 di Kabupaten Majalengka. Berdasarkan laporan manual yang dikumpulkan secara kumulatif setiap bulan pada tahun 2023, ibu hamil KEK (Kurang Energi Kronis) yang mendapat tambahan asupan gizi sebanyak 607 dari 843 orang ibu hamil KEK atau sebanyak 72,00%. Pendanaan kegiatan pemberian makanan tambahan bagi ibu hamil KEK hanya bersumber dari Kemenkes berupa biskuit.

3.4.11. Balita Gizi Kurang yang Mendapat Tambahan Asupan Gizi

Merupakan balita usia 6 bulan sampai dengan 59 bulan dengan kategori status gizi berdasarkan indeks Berat Badan menurut Panjang Badan

(BB/PB) atau Berat Badan menurut Tinggi Badan (BB/TB) memiliki *Z-score* -3 SD sampai kurang dari -2 SD yang yang mendapat tambahan asupan gizi selain makanan utama dalam bentuk makanan tambahan (baik pabrikan maupun berbasis pangan lokal). Berikut merupakan ersentase balita gizi kurang yang mendapat tambahan asupan gizi.

Grafik 63. Persentase Balita Gizi Kurang yang Mendapat Tambahan Asupan Gizi

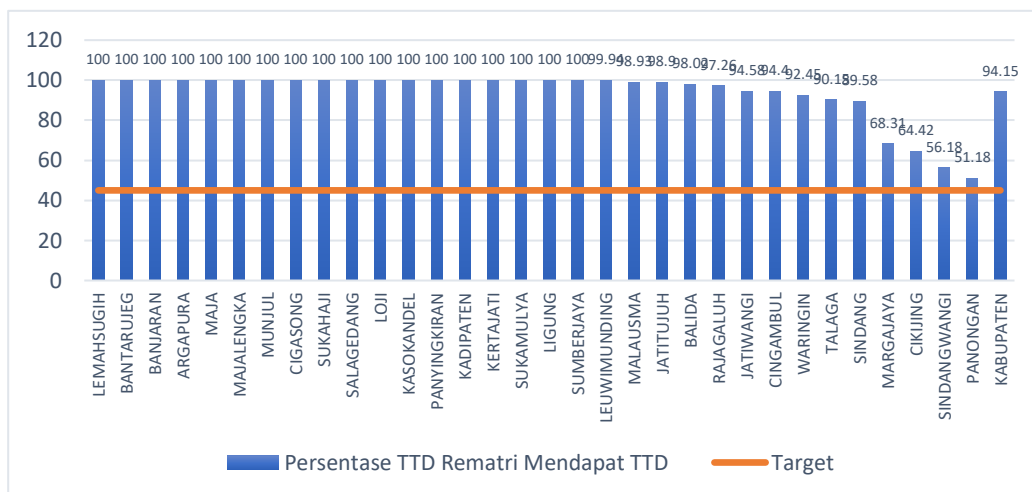


berdasarkan laporan manual yang dikumpulkan secara kumulatif setiap bulan. Pada tahun 2023, balita gizi kurang yang mendapatkan tambahan asupan gizi sebanyak 352 dari 2171 balita gizi kurang atau sebanyak 16,44%. Pendanaan kegiatan pemberian makanan tambahan bagi balita gizi kurang bersumber dari Kemenkes berupa biskuit dan dana desa.

3.4.12. Remaja Putri (Rematri) Mendapat Tablet Tambah Darah (TTD)

Merupakan Remaja perempuan berusia 12-18 tahun yang bersekolah di SMP/SMA atau sederajat mendapat Tablet Tambah Darah (TTD) seminggu sekali yang sekurangnya mengandung zat besi setara dengan 60 mg besi elemental dan 0,4 mg asam folat. Setiap remaja putri diberikan Tablet Tambah darah sebanyak 1 tablet tiap minggu yang diberikan selama 52 minggu. Berikut merupakan Cakupan Rematri mendapat TTD di Kabupaten Majalengka.

Grafik 64. Cakupan Rematri mendapat TTD

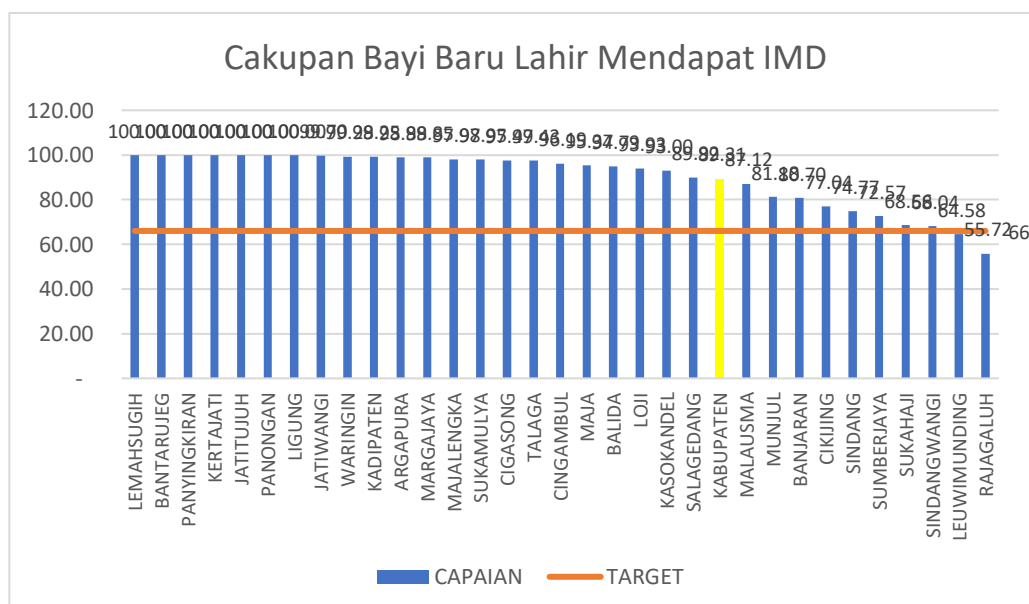


Total sekolah SMP/ sederajat dan SMA/ sederajat yang ada di Kabupaten Majalengka sebanyak 329 dengan sasaran remaja putri sebanyak 56.223. Dari sasaran tersebut, yang mendapat TTD minimal 26 tablet sebanyak 52.935 siswi atau mencakup 94,15%.

3.4.13. Bayi Baru Lahir yang Mendapat Inisiasi Menyusu Dini (IMD)

IMD (Inisiasi Menyusu Dini) adalah poses menyusui yang dimulai segera setelah lahir dengan cara kontak kulit ke kulit antara bayi dengan ibunya dan berlangsung minimal 1 (satu) jam.

Grafik 65. Cakupan IMD



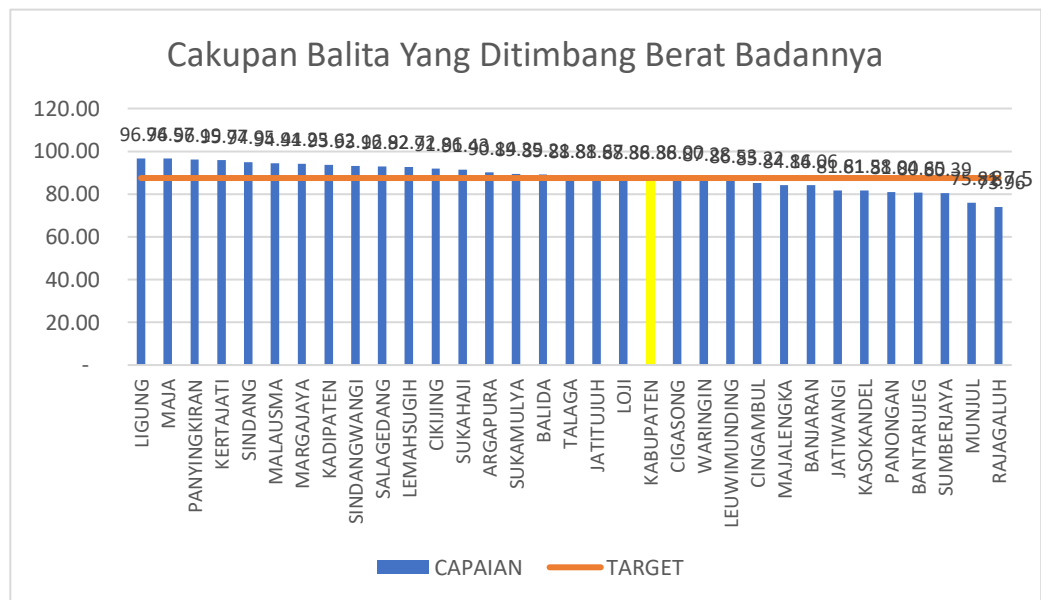
Grafik diatas menunjukkan persentase IMD berdasarkan laporan rutin pada aplikasi Sigizi Terpadu. Persentase IMD pada tahun 2023 ini mencapai 89,31% dan melebihi target tahunan. Namun terdapat dua Puskesmas yang

persentasenya masih di bawah target yaitu Puskesmas Rajagaluh 55,72% dan Leuwimunding 64,58%. Hal ini terjadi karena masih ada yang belum terpapar tentang pentingnya IMD bagi ibu dan bayinya selain itu, belum optimalnya pencatatan dan pelaporan melalui laporan rutin pada Sigizi Terpadu sehingga perlu adanya bimtek dan feedback secara berkala.

3.4.14. Balita yang Ditimbang Berat Badannya (D/S)

Anak yang berusia 0 bulan sampai 59 bulan yang ditimbang berat badannya (D/S). Rekapitulasi laporan dilakukan setiap bulan dikenal dengan laporan SKDN.

Grafik 66. Cakupan Balita Ditimbang Berat Badannya



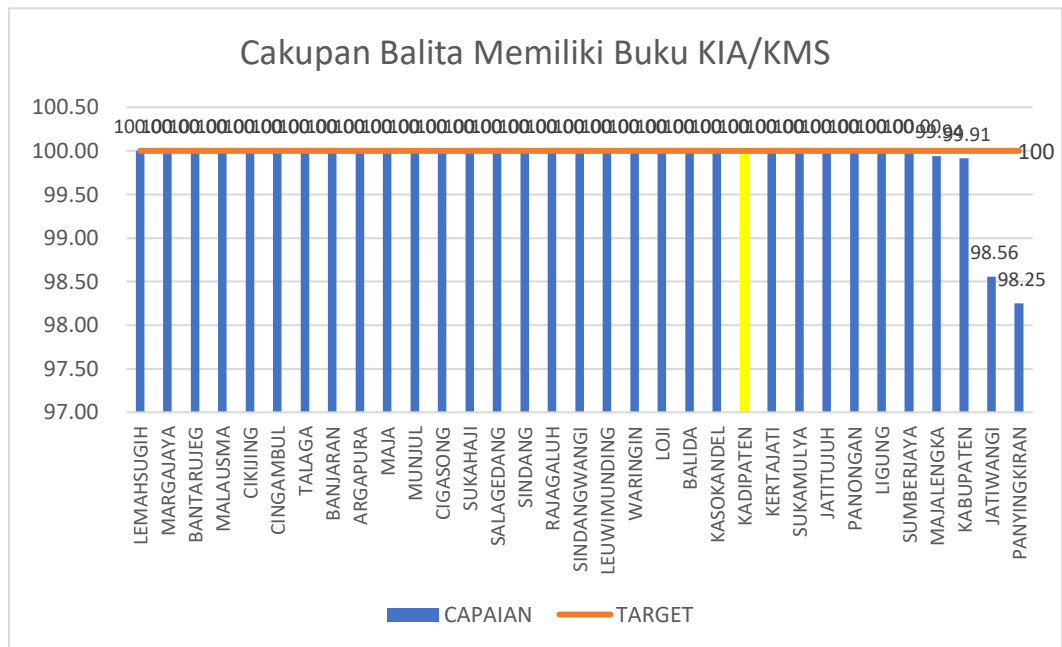
Cakupan balita yang ditimbang pada tahun 2023 mencapai 88,36%. Cakupan ini sudah mencapai target tahunan yaitu sebesar 87,5%. Cakupan Kabupaten tahun 2023 sudah mencapai target, dengan adanya kegiatan orientasi kepada kader untuk menyampaikan ke masyarakat akan pentingnya pemantauan pertumbuhan balita untuk datang ke Posyandu. Dengan demikian sosialisasi dan edukasi kepada masyarakat tentang manfaat penting pemantauan pertumbuhan bagi balita harus selalu diadakan. Selain itu, Posyandu juga dibuat lebih nyaman agar ibu dan balita tertarik untuk datang ke Posyandu.

3.4.15. Balita Mempunyai Buku Kesehatan Ibu Anak (KIA)/Kartu Menuju Sehat (KMS)

Anak yang berusia 0 bulan sampai 59 bulan yang memiliki buku berisi catatan kesehatan ibu (hamil, bersalin dan nifas) dan anak (bayi baru lahir,

bayi dan anak balita) serta berbagai informasi cara memelihara dan merawat kesehatan ibu serta grafik pertumbuhan anak yang dapat dipantau setiap bulan atau kartu yang memuat kurva pertumbuhan normal anak berdasarkan indeks antropometri berat badan menurut umur yang dibedakan berdasarkan jenis kelamin.

Grafik 67. Cakupan Balita Mempunyai KMS



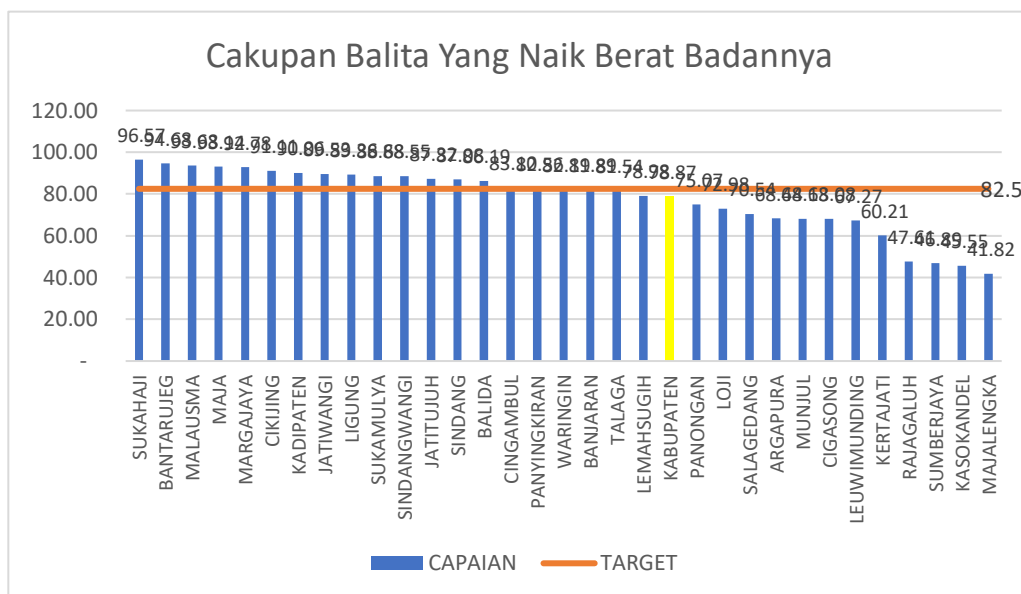
Cakupan balita yang mempunyai KMS sebesar 99,91%. Target Kabupaten Majalengka sebesar 100%. Cakupan tahunan Kabupaten belum mencapai target karena masih terdapat 3 Puskesmas yang cakupannya masih di bawah target yaitu Puskesmas Majalengka, Jatiwangi dan Panyingkiran. Cakupan yang rendah ini disebabkan oleh banyaknya balita baru, balita yang pindah dan KMS hilang karena tidak disimpan rapih, sehingga pencatatan hanya terdapat di catatan kader. Maka dari itu, beberapa Posyandu menyimpan buku KIA/KMS sasarannya di Posyandu kecuali jika akan melaksanakan imunisasi di Faskes, buku tersebut dibawa. Buku KIA/KMS ini menjadi penting karena terdapat Riwayat pemantauan pertumbuhan dan layanan Kesehatan lainnya bagi ibu dan balita.

3.4.16. Balita Ditimbang yang naik Berat Badannya (N/D)

Target cakupan Tahun 2023 sebesar 82,5%. Cakupan balita naik berat badannya pada tahun 2023 sebesar 78,87%. Cakupan tertinggi terdapat pada Puskesmas Sukahaji yaitu sebesar 96,57% sedangkan terendah pada

Puskesmas Majalengka yaitu sebesar 41,82% dan masih 50% Puskesmas cakupan dibawah target. Berikut merupakan data yang diperoleh.

Grafik 68. Cakupan Balita Naik

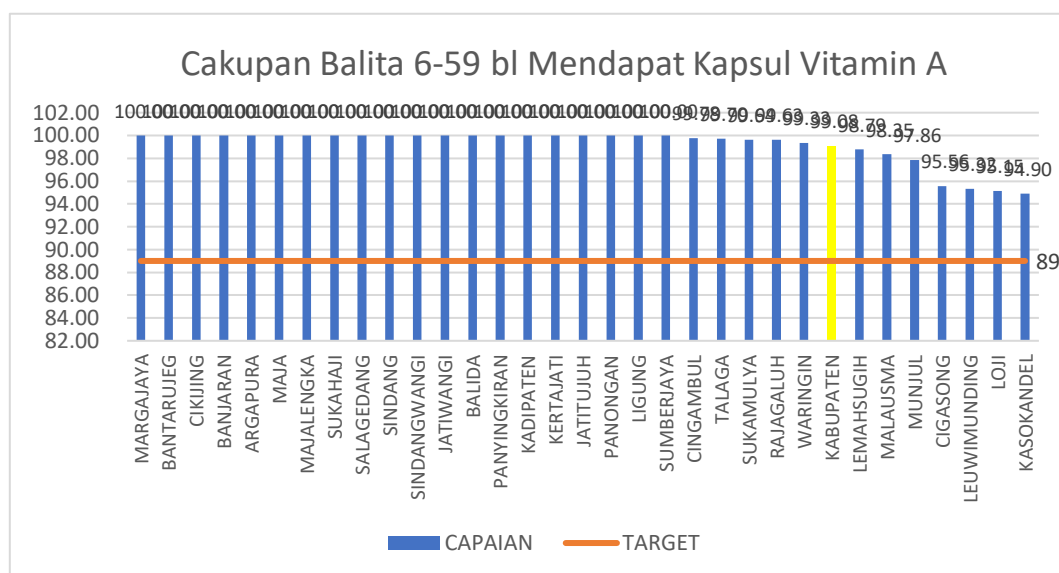


Rendahnya cakupan di Puskesmas Majalengka yang wilayah kota dan Puskesmas lainnya yang mayoritas penduduknya bekerja sehingga hanya sedikit balita yang diantar ke Posyandu dengan pengasuh atau kerabatnya sehingga edukasi yang disampaikan tidak langsung dengan orang tuanya. Perlu upaya untuk terus meningkatkan cakupan balita yang naik berat badannya baik dengan edukasi maupun upaya lain. Kenaikan berat badan menjadi sangat penting karena tanda awal *weight faltering* dimulai dengan kenaikan berat badan yang tidak sesuai dengan pertambahan usianya. Weight faltering menjadi perhatian karena tanda awal masalah gizi.

3.4.17. Balita 6-59 Bulan Mendapat Kapsul Vitamin A

Bayi umur 6 sampai 11 bulan yang mendapat kapsul vitamin A berwarna biru dengan kandungan vitamin A sebesar 100.000 Satuan Internasional (SI) dan anak umur 12 sampai 59 bulan yang mendapat kapsul vitamin A berwarna merah dengan kandungan vitamin A sebesar 200.000 SI. Cakupan balita 6 – 59 bulan mendapat vitamin A di Kabupaten Majalengka pada tahun 2023 mencapai 99,08% dan melebihi target tahunan. Berikut merupakan data yang diperoleh.

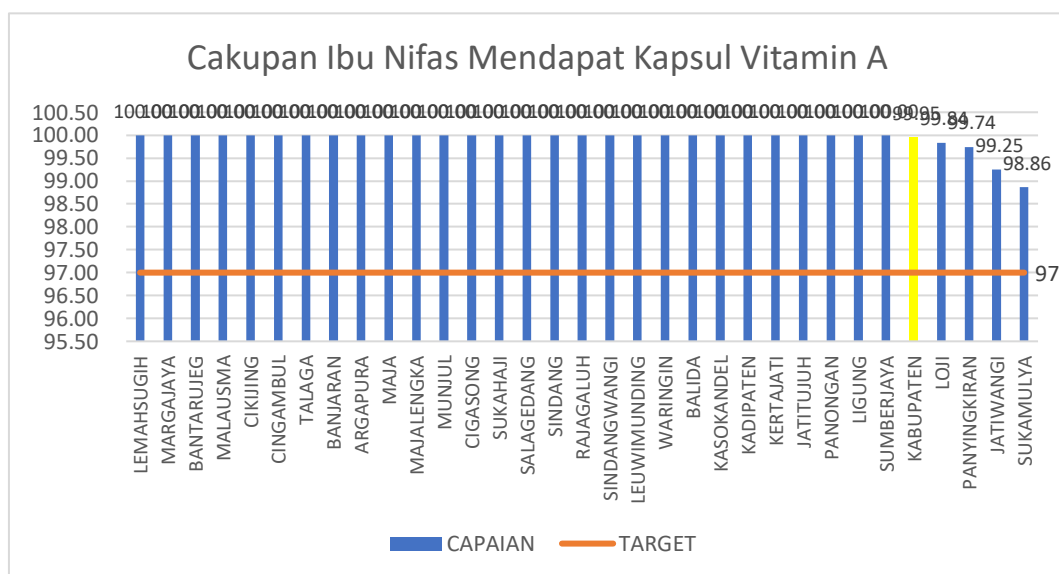
Grafik 69. Cakupan Balita mendapat Vitamin A



Cakupan semua Puskesmas sudah mencapai target bahkan diatas target, hal tersebut dikarenakan dilakukan sweeping terhadap balita yang tidak hadir di Posyandu pada bulan Februari dan Agustus. Selain itu, sebagian besar masyarakat sudah mengerti adanya kegiatan pemberian vitamin A pada bulan Februari dan Agustus sehingga adanya kesadaran untuk memberikan vitamin A kepada balita.

3.4.18. Ibu Nifas Mendapat Kapsul Vitamin A

Grafik 70. Cakupan Bufas mendapat Vitamin A



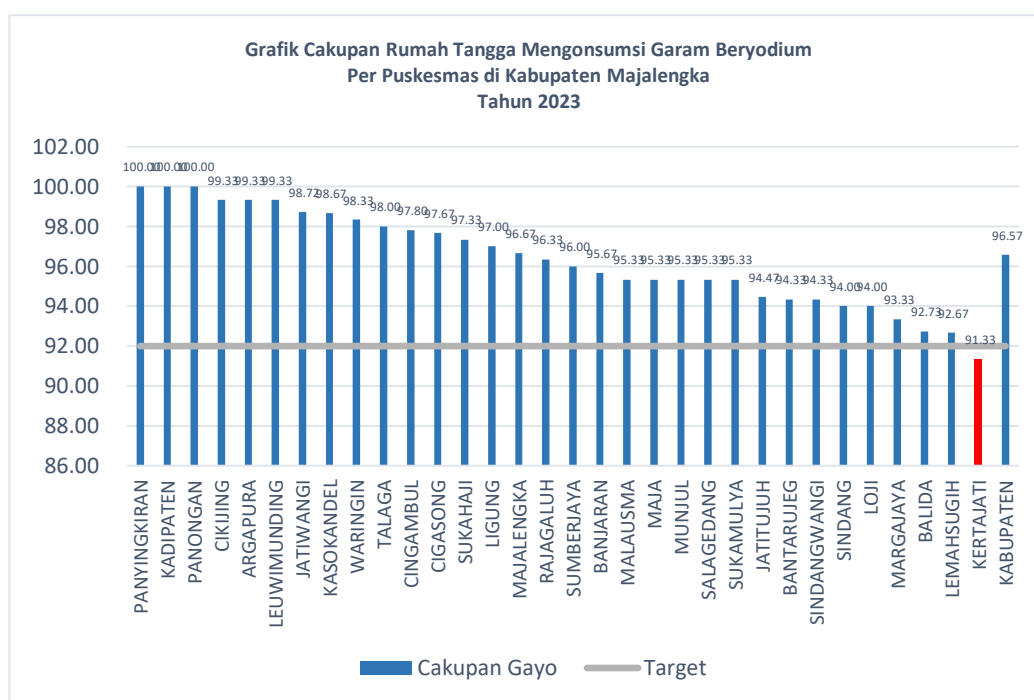
Grafik diatas menunjukkan cakupan ibu nifas mendapat kapsul vitamin A. Cakupan ibu nifas mendapat kapsul vitamin A pada tahun 2023 sebesar 99,95%. Semua Puskesmas di Kabupaten Majalengka telah mencapai target tahunan, Hal tersebut dikarenakan ibu nifas sudah merasa butuh minum

vitamin A selama masa nifas. Vitamin A pada ibu nifas bermanfaat untuk mencegah infeksi, mempercepat pemulihan dan cukup menambah kandungan vitamin A dalam ASI sampai usia 6 bulan.

3.4.19. Cakupan Rumah Tangga Mengonsumsi Garam Beriodium

Rumah tangga yang mengonsumsi garam dengan komponen utamanya Natrium Klorida (NaCl) dengan penambahan Kalium Iodat (KIO₃) dan apabila diuji dengan larutan uji garam beriodium maka terjadi perubahan warna menjadi ungu. Cakupan rumah tangga yang mengonsumsi garam beryodium adalah sebagai berikut.

Grafik 71. Cakupan Rumah Tangga Mengonsumsi GAYO

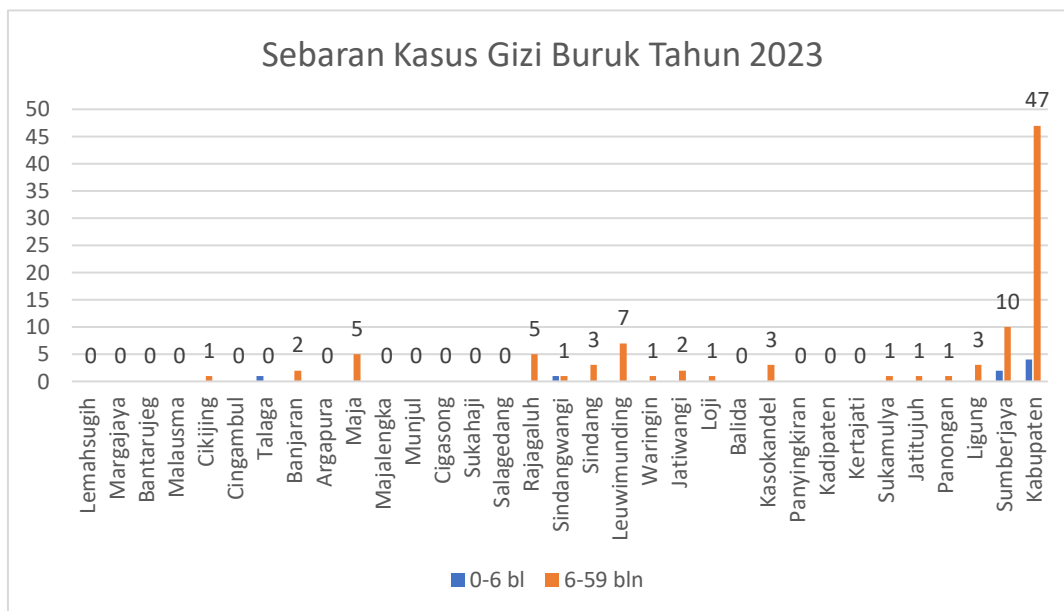


Berdasarkan grafik diatas cakupan kabupaten sebesar 96,57%, sudah memenuhi target. Terdapat satu puskesmas yang belum mencapai target yaitu Puskesmas Kertajati dengan cakupan sebesar 91,33%.

3.4.20. Kasus Balita Gizi Buruk yang Mendapat Perawatan

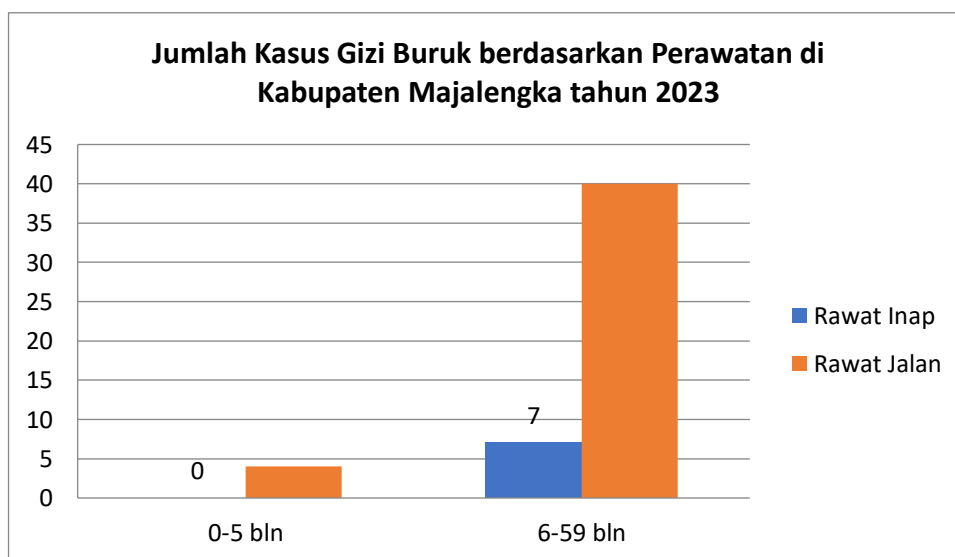
Kondisi Gizi Buruk merupakan kondisi anak usia 0 - 59 bulan yang memiliki tanda klinis gizi buruk dan atau indeks Berat Badan menurut Panjang Badan (BB/PB) atau Berat Badan menurut Tinggi Badan (BB/TB) dengan nilai *Z-score* kurang dari -3 SD atau LiLA < 11,5 cm pada balita usia 6 - 59 bulan yang di rawat inap maupun rawat jalan di fasilitas pelayanan kesehatan dan masyarakat sesuai dengan tata laksana gizi buruk.

Grafik 72. Sebaran Kasus Gizi Buruk di Kab. Majalengka



Beberapa Balita Gizi buruk disertai gejala klinis dan penyakit penyerta antara lain gangguan tumbang, ISPA, Speech Delay, Anemia, Jantung bawaan, Cerebral palsy, palatoschitis dan suspect TB. Penanggulangan yang telah dilakukan dengan pelacakan kasus, dirujuk ke Puskesmas dan RS untuk penanganan lebih lanjut ke dr Spesialis Anak.

Grafik 73. Jumlah Kasus Gizi Buruk berdasar Perawatan



Kasus terbanyak Balita Gizi Buruk di Kabupaten Majalengka tahun 2023, terdapat pada kelompok umur 6-59 bulan yaitu 47 orang, 7 orang diantaranya dilakukan rawat inap dan 40 orang lainnya rawat jalan sedangkan pada kelompok umur 0-5 bulan terdapat 4 orang, yang seluruhnya dilakukan rawat jalan. Berdasarkan perawatan yang dilakukan

diperoleh hasil pada kelompok umur 0-5 bulan seluruh balita mengalami perbaikan sedangkan pada kelompok umur 6-59 bulan 45 orang balita membaik dan 2 orang balita meninggal.

3.4.21. Persentase Kabupaten/Kota Melaksanakan Surveilans Gizi

Kabupaten/kota yang melaksanakan surveilans gizi adalah kabupaten/kota yang minimal 70% dari jumlah puskesmas melakukan kegiatan pengumpulan data, pengolahan dan analisis data, serta diseminasi informasi. Pada tahun 2023 Kabupaten Majalengka baru mulai efektif untuk melaksanakan surveilans gizi melalui e-PPGBM untuk pengukuran dilakukan setiap bulan kemudian menginputnya ke eppgbm BNBA tetapi masih ada Puskesmas yang belum rutin dan belum lengkap mengentrikan berat badan dan tinggi badan by name by address sehingga capaian surveilans gizi masih rendah, sehingga persentase yang diperoleh belum dapat ditentukan.

3.4.22. Persentase Puskesmas Mampu Tatalaksana Gizi Buruk Pada Balita

Puskesmas mampu melakukan tatalaksana gizi buruk pada balita dengan kriteria sebagai berikut :

1. Mempunyai Tim Asuhan Gizi terlatih, terdiri dari dokter, bidan/perawat, dan tenaga gizi
2. Memiliki Standar Prosedur Operasional tatalaksana gizi buruk pada balita

Pada tahun 2023 ada 3 Puskesmas yang menyertakan sertifikat/upload sertifikat pada aplikasi e-PPGBM yaitu Puskesmas Talaga, Sumberjaya dan Rajagaluh, sehingga cakupan untuk Puskesmas Mampu Tatalaksana Gizi Buruk pada tahun 2023 ada 3 Puskesmas.

BAB IV

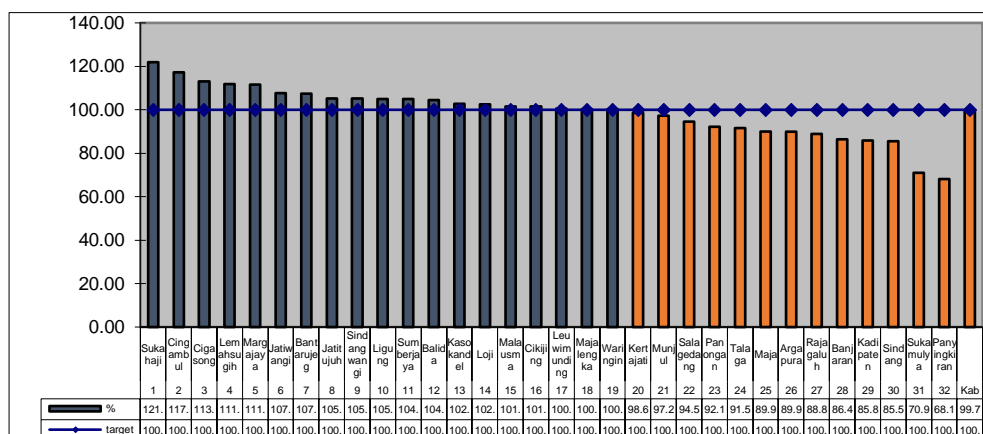
SITUASI UPAYA KESEHATAN

4.1. Kesehatan Ibu

4.1.1. Cakupan Kunjungan Ibu Hamil Pertama (K1)

Cakupan K1 tahun 2023 yaitu 99,80% jika dibandingkan dengan estimasi jumlah ibu hamil belum mencapai target 100%. Berikut merupakan cakupan ibu hamil (K1) di Kabupaten Majalengka.

Grafik 74. Kunjungan Ibu Hamil Pertama (K1)

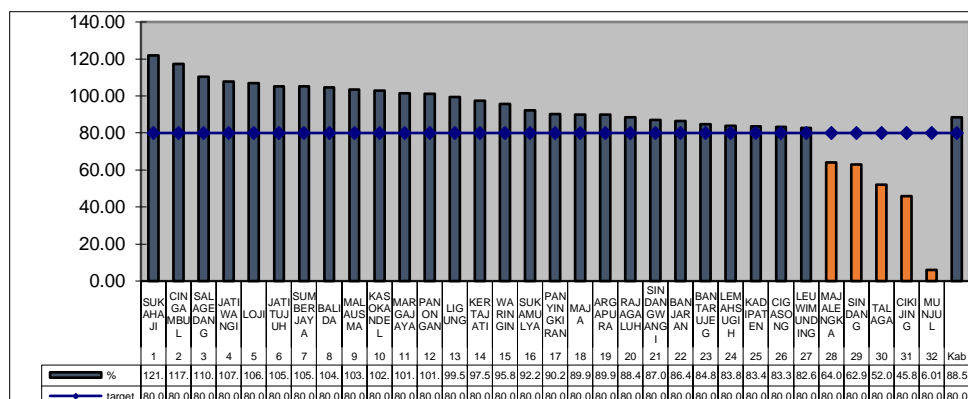


Kendala pencapaian cakupan K1 tidak mencapai target karena sasaran estimasi yang lebih besar daripada sasaran riil dan belum optimalnya sosialisasi tentang pentingnya pemeriksaan antenatal.

4.1.2. Cakupan Ibu Hamil ANC Trisemster 1 dengan USG (K1 oleh Dokter)

Cakupan ibu hamil ANC Trimester 1 dengan USG (K1 oleh Dokter) tahun 2023 mencapai 88,56% sudah mencapai target dari target 80%. Terdapat 4 puskesmas yang belum mencapai target. Berikut merupakan data yang diperoleh.

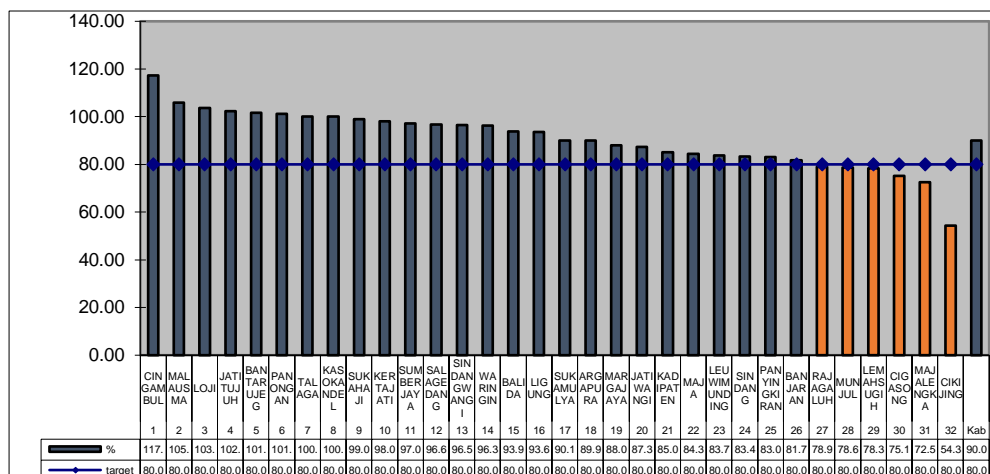
Grafik 75. Cakupan Ibu Hamil ANC Trisemster 1 dengan USG oleh dokter



Kendala pencapaian cakupan K1 oleh dokter tidak mencapai target karena belum optimalnya sosialisasi tentang pentingnya pemeriksaan antenatal dengan USG oleh dokter di Puskesmas.

4.1.3. Cakupan Ibu Hamil ANC Trisemester 3 dengan USG (K5 oleh Dokter)

Grafik 76. Cakupan Ibu Hamil ANC Trisemster 3 dengan USG oleh dokter

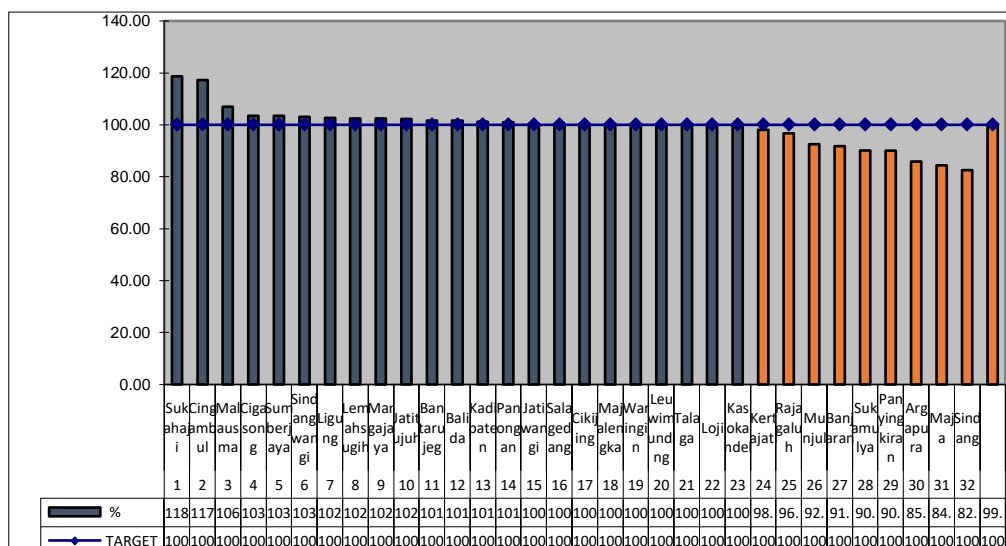


Cakupan ibu hamil ANC Trimester 3 dengan USG (K5 oleh Dokter) tahun 2023 mencapai 90,07% sudah mencapai target dari target 80%. Terdapat 6 puskesmas yang belum mencapai target, hal tersebut dikarenakan belum optimalnya sosialisasi tentang pentingnya pemeriksaan antenatal dengan USG oleh dokter di Puskesmas.

4.1.4. Cakupan Ibu Hamil Ke Empat (K4)

Cakupan K4 sampai Desember tahun 2023 mencapai 99,89% belum mencapai target 100%. Terdapat 9 puskesmas yang belum mencapai target 100%, berikut merupakan data yang diperoleh.

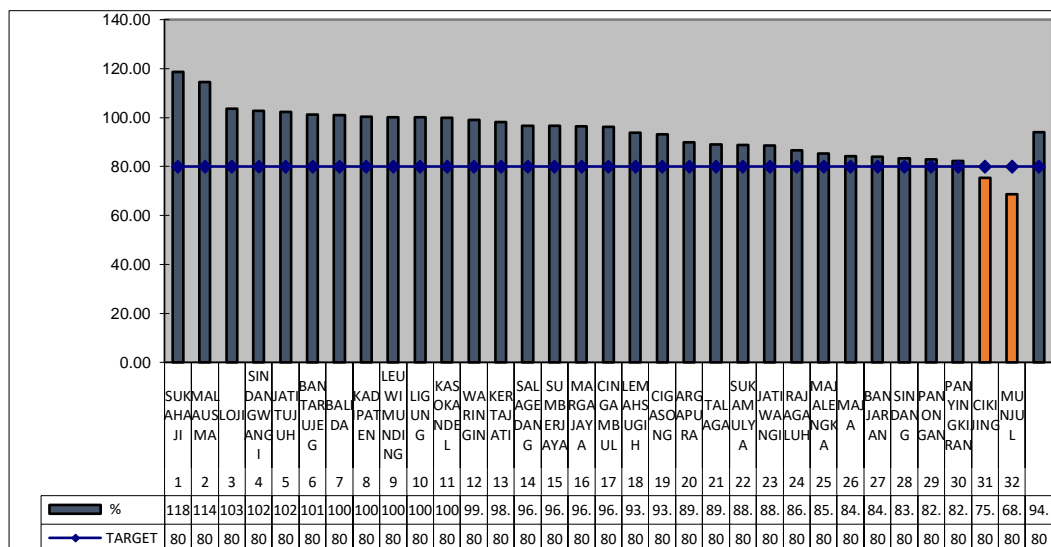
Grafik 77. Kunjungan Ibu Hamil K4



Kendala pencapaian cakupan K4 tidak mencapai target karena sasaran estimasi yang lebih besar daripada sasaran riil dan belum optimalnya sosialisasi tentang pentingnya pemeriksaan antenatal serta ada beberapa ibu hamil mengalami abortus.

4.1.5. Cakupan Ibu Hamil Ke Enam (K6)

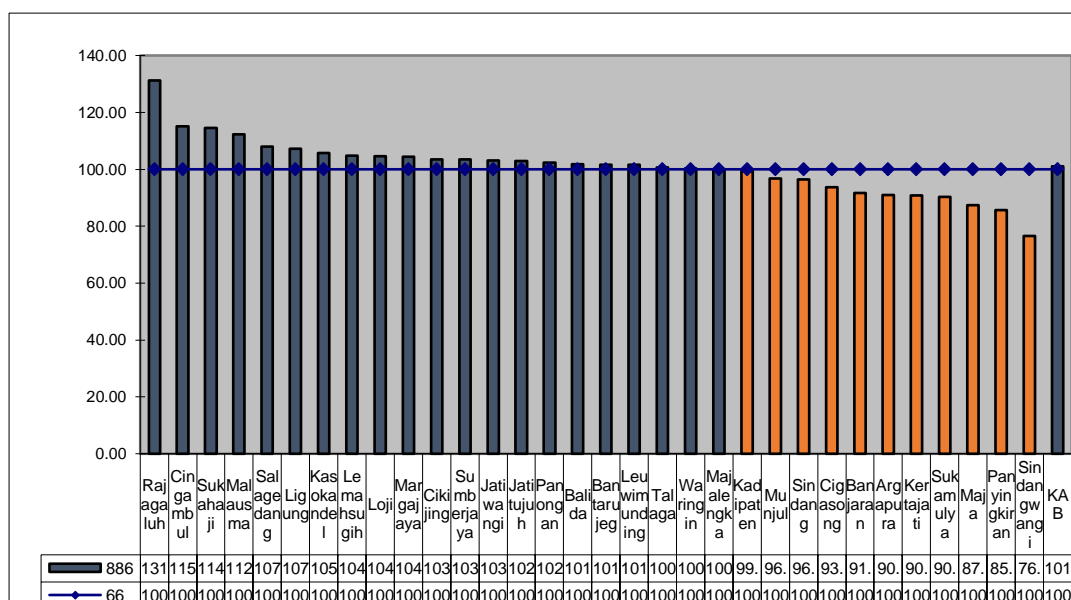
Grafik 78. Kunjungan Ibu Hamil K6



Cakupan K6 sampai Desember tahun 2023 mencapai 94,10% mencapai target dari target 80%. Terdapat 2 puskesmas yang belum mencapai target yaitu Cikijing dan Munjul. Kendala pencapaian cakupan K6 dikarenakan belum optimalnya sosialisasi tentang pentingnya pemeriksaan antenatal yang dilakukan minimal 6 kali selama kehamilan.

4.1.6. Cakupan Persalinan oleh Tenaga Kesehatan di Faskes (Pf)

Grafik 79. Cakupan Persalinan oleh Tenaga Kesehatan di Faskes

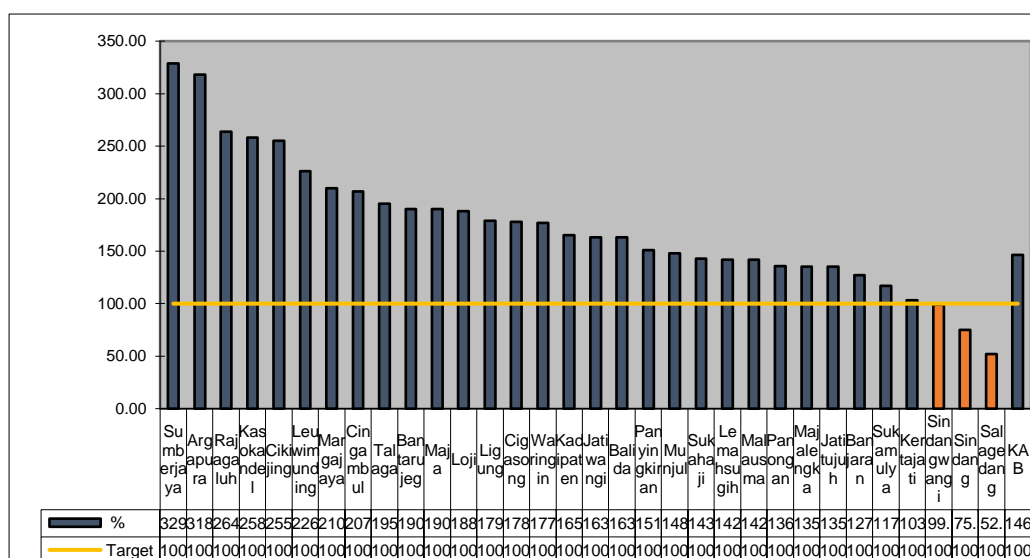


Jumlah sasaran estimasi ibu bersalin selama tahun 2023 adalah 18.129 orang dengan cakupan persalinan oleh tenaga kesehatan di Faskes mencapai 101,1% dari target 100 %. Beberapa Puskesmas yang belum tercapainya cakupan Pf karena sasaran estimasi yang lebih besar daripada sasaran rill dan belum terjalin secara optimal kemitraan dengan dukun paraji. Untuk pertolongan persalinan yang aman, dianjurkan bagi seluruh ibu yang mau melahirkan agar bersalin ditempat yang mempunyai fasilitas kesehatan yang memadai, agar bila terjadi kegawatdaruratan dalam persalinan bisa ditangani secara optimal.

4.1.7. Cakupan Komplikasi Kebidanan ditangani

Jumlah komplikasi ibu hamil sebanyak 5.560 sedangkan perkiraan komplikasi dari 20% sasaran estimasi ibu hamil yaitu sebanyak 3.799. Cakupan komplikasi obstetri yang ditangani sebanyak 146,4% dari target 100%. Berikut merupakan data yang diperoleh.

Grafik 80. Cakupan Komplikasi Obstetri Ditangani Tahun 2023



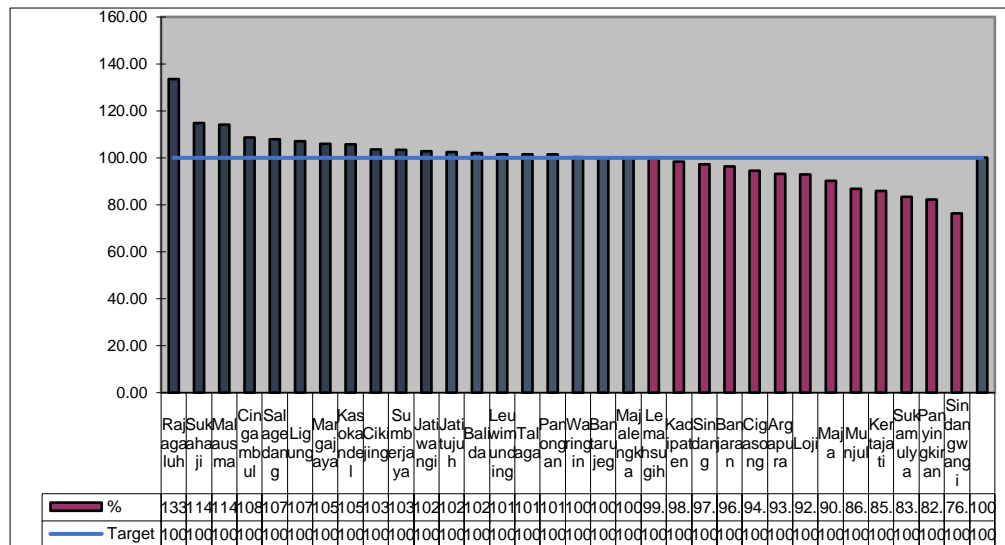
Untuk meningkatkan cakupan dan kualitas penanganan komplikasi kebidanan maka diperlukan adanya fasilitas pelayanan kesehatan yang mampu memberikan pelayanan obstetri dan neonatal emergensi secara berjenjang mulai dari bidan, puskesmas mampu PONEK sampai rumah sakit PONEK 24 jam.

4.1.8. Cakupan Kunjungan Nifas Lengkap (KF3)

Cakupan kunjungan nifas lengkap (KF3) oleh Tenaga Kesehatan di Kabupaten Majalengka sampai bulan Desember sudah mencapai target

yang diharapkan yaitu 100,1 % dari target 100 %. Berikut merupakan data yang diperoleh.

Grafik 81. Cakupan Kunjungan Nifas Lengkap (KF3)

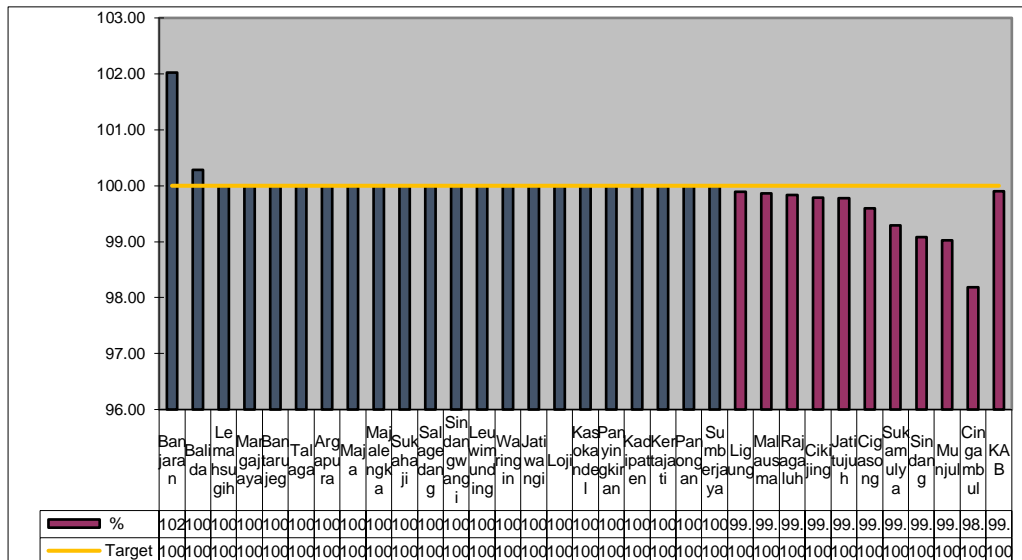


Dari grafik diatas terdapat 13 puskesmas yang belum mencapai target. Hal tersebut disebabkan karena belum optimalnya pencatatan dan pelaporan.

4.2. Kesehatan Anak

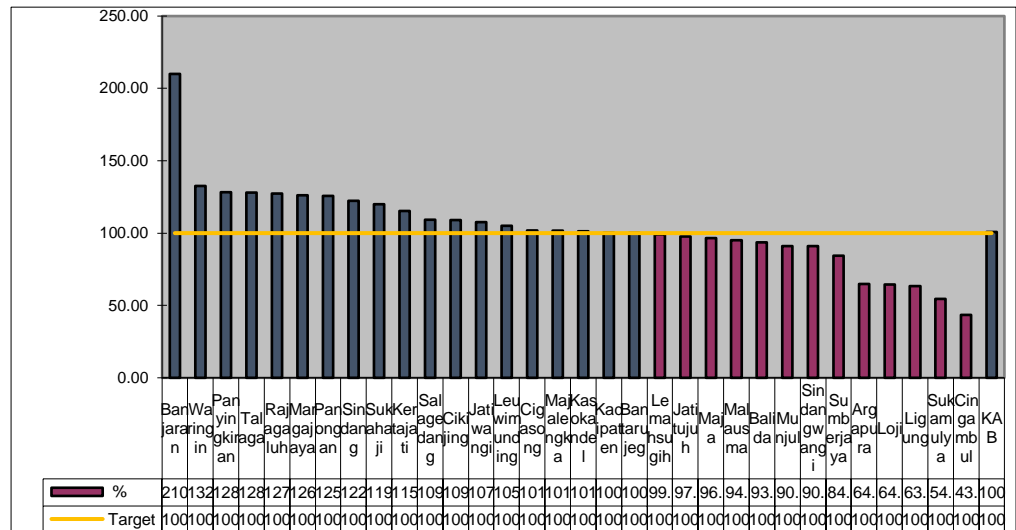
4.2.1. Cakupan Kunjungan Neonatal Dini (KN1)

Grafik 82. Cakupan Kunjungan Neonatal Pertama (KN1)



Jumlah bayi baru lahir hidup Tahun 2023 adalah 18.394 orang, menurun jika dibandingkan dengan tahun 2022 yaitu 18.474 orang. Cakupan Kunjungan Neonatal pertama oleh tenaga kesehatan tahun 2023 adalah 99,9 % dari target 100 %. Kunjungan neonatal bertujuan untuk meningkatkan akses neonatus terhadap pelayanan kesehatan dasar,

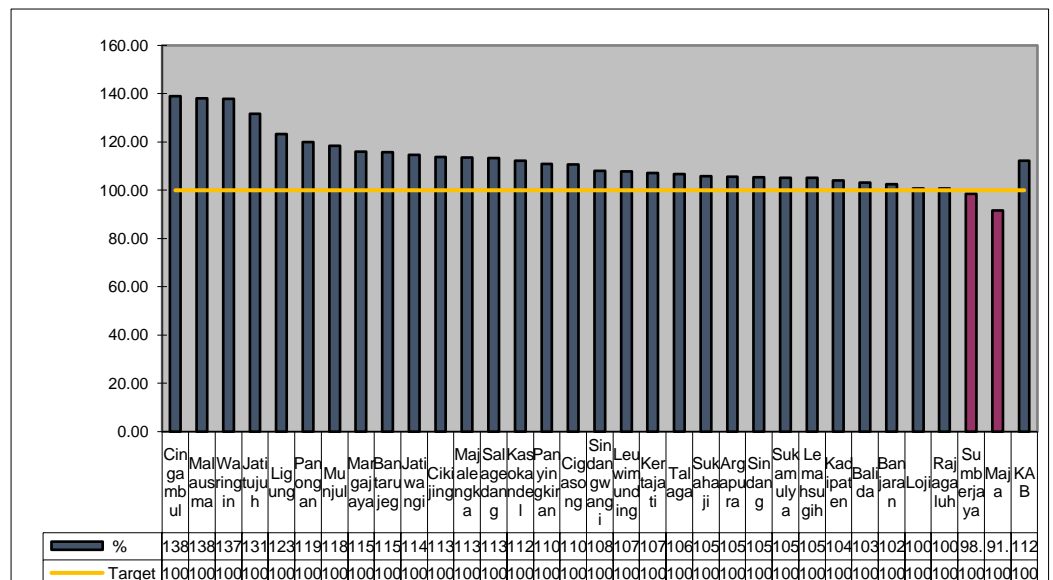
Grafik 84. Cakupan Komplikasi Neonatal Ditangani



4.2.4. Cakupan Pelayanan Kesehatan Bayi

Kunjungan bayi bertujuan untuk meningkatkan akses bayi terhadap pelayanan kesehatan dasar, mengetahui sedini mungkin bila terdapat kelainan pada bayi sehingga cepat mendapat pertolongan, pemeliharaan kesehatan dan pencegahan penyakit melalui pemantauan pertumbuhan, imunisasi, serta peningkatan kualitas hidup bayi dengan stimulasi tumbuh kembang. Berikut merupakan cakupan pelayanan kesehatan bayi di Kabupaten Majalengka.

Grafik 85. Cakupan Pelayanan Kesehatan Bayi



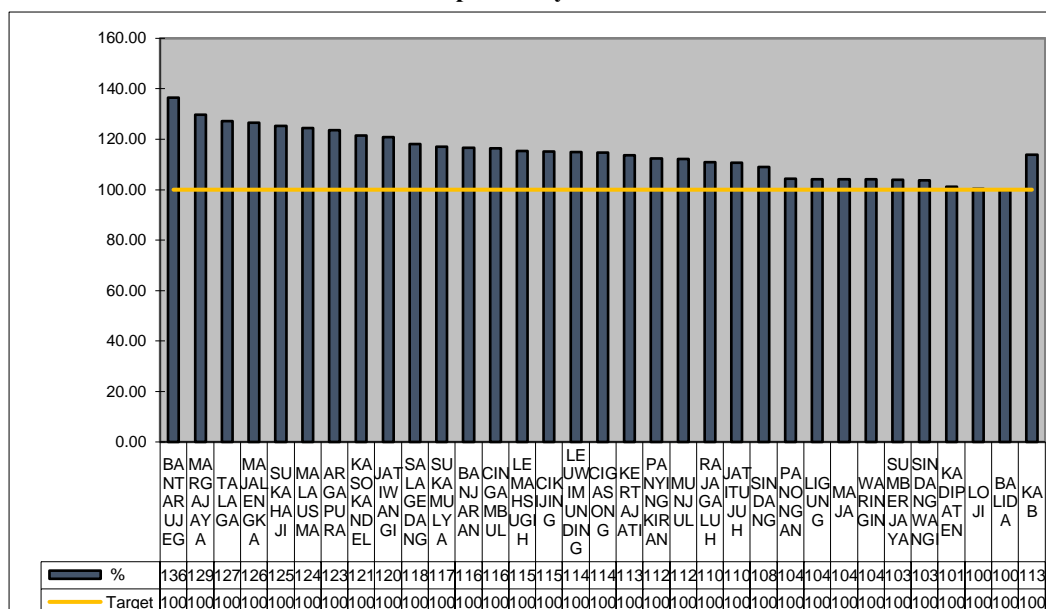
Cakupan Kunjungan bayi atau pelayanan kesehatan bayi sampai Desember tahun 2023 mencapai 112,2% dari target 100%. Terdapat 2 puskesmas yang

tidak mencapai target yaitu Puskesmas Sukamulya dan Maja. Kendala yang ditemukan yaitu belum optimalnya pencatatan dan pelaporan.

4.2.5. Cakupan Pelayanan Anak Balita

Cakupan Pelayanan Kesehatan Anak Balita sampai Desember tahun 2023 mencapai 113,86 % sudah mencapai target 100% seperti yang tertera pada grafik berikut.

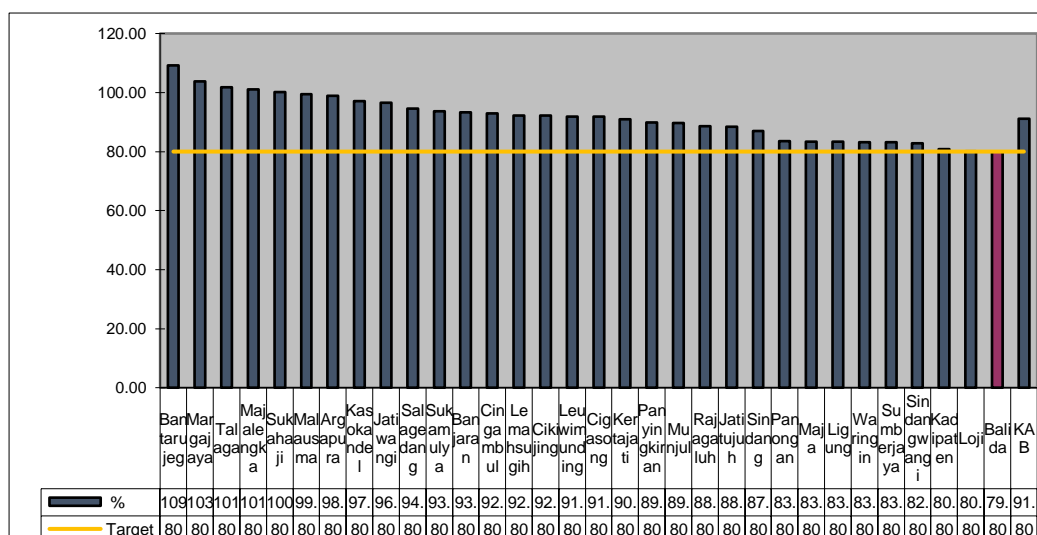
Grafik 86. Cakupan Pelayanan Anak Balita



4.2.6. Cakupan Balita Dipantau Pertumbuhan dan Perkembangan

Cakupan balita yang dipantau pertumbuhan dan perkembangan di Kabupaten Majalengka Tahun 2023 mencapai 91,04%. Cakupan tersebut menunjukkan bahwa pelayanan MTBS pada anak balita sudah mulai dilaksanakan secara optimal, berikut merupakan hasil yang diperoleh.

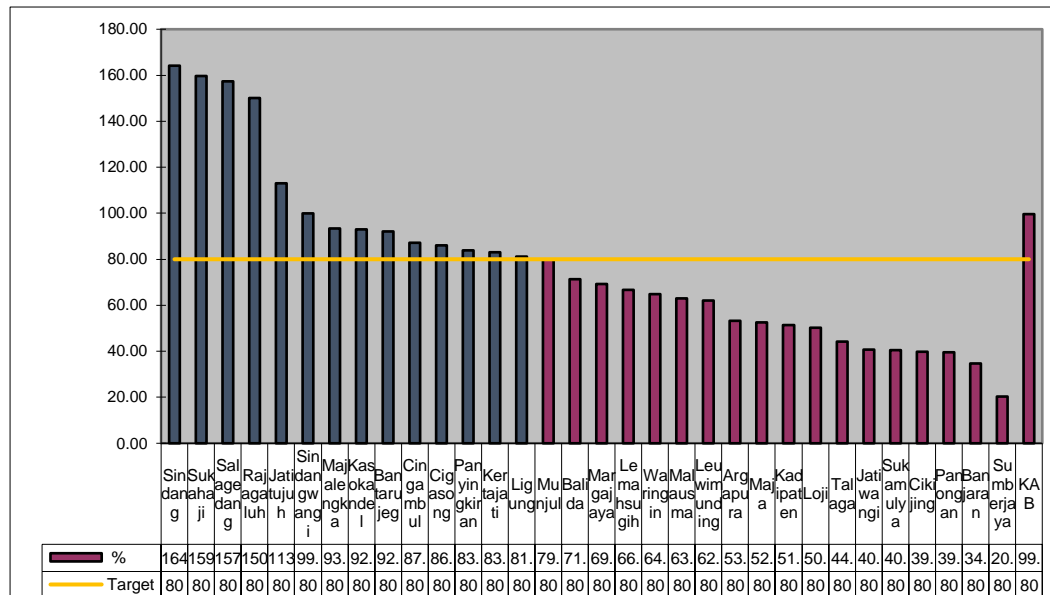
Grafik 87. Cakupan Balita Dipantau Pertumbuhan dan Perkembangan



Dari grafik diatas, terdapat 1 puskesmas yang belum mencapai target. Hal ini dikarenakan kurangnya sosialisasi tentang pentingnya memantau pertumbuhan dan perkembangan, kurangnya pemahaman tentang definisi operasional indikator balita yang dilayani MTBS dan belum optimalnya pencatatan dan pelaporan.

4.2.7. Cakupan Pelayanan MTBS

Grafik 88. Cakupan Pelayanan MTBS

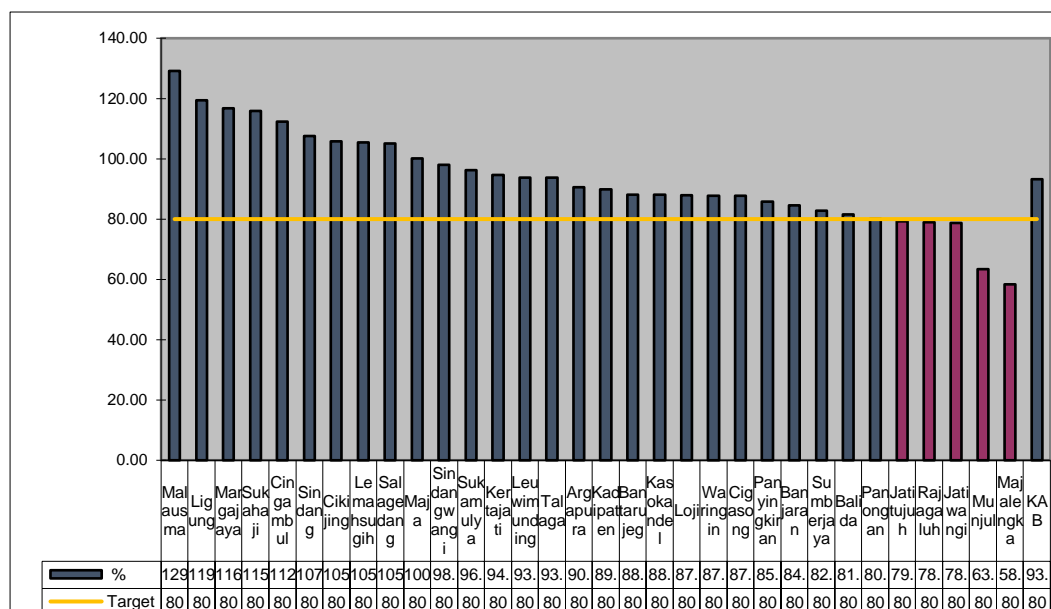


Berdasarkan grafik diatas cakupan pelayanan MTBS mencapai 99,65 %. Cakupan tersebut menunjukkan bahwa pelayanan MTBS pada anak balita sudah mulai dilaksanakan secara optimal. Namun masih ada 18 Puskesmas yang belum mencapai target. Hal ini dikarenakan kurangnya pemahaman tentang definisi operasional indikator balita yang dilayani MTBS dan belum optimalnya pencatatan dan pelaporan.

4.2.8. Cakupan Pelayanan SDIDTK pada Balita

Cakupan SDIDTK pada anak pra sekolah di Kabupaten Majalengka mencapai 93,25%. Cakupan tersebut menunjukkan bahwa pelayanan SDIDTK pada anak balita sudah dilaksanakan secara optimal. Terdapat 5 Puskesmas yang belum mencapai target. Hal ini dikarenakan kurangnya sosialisasi tentang pentingnya SDIDTK dan belum optimalnya pencatatan dan pelaporan. Sehingga diperlukan koordinasi antara puskesmas dengan kader dan guru di KOBER/ PAUD agar semua balita mendapatkan pelayanan SDIDTK. Berikut cakupan yang diperoleh.

Grafik 89. Cakupan SDIDTK pada Balita

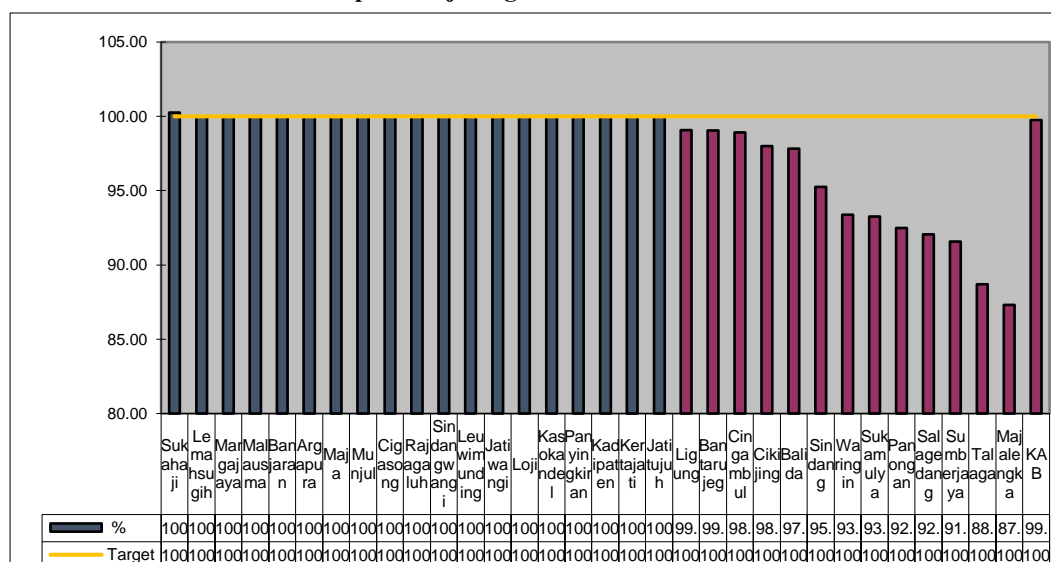


4.3. Cakupan Pelayanan Anak Usia Sekolah dan Remaja

4.3.1. Pelayanan Penjaringan Murid SD/MI

Jumlah SD/MI yang melaksanakan penjaringan pada sekolah SD/MI sebanyak 721 SD/MI (100%) dengan jumlah siswa yang di jaring mencapai 25.061 (97,7%). Berikut capaian penjaringan kesehatan pada siswa SD/MI di Kabupaten Majalengka Tahun 2023.

Grafik 90. Cakupan Penjaringan Murid SD/MI Tahun 2023

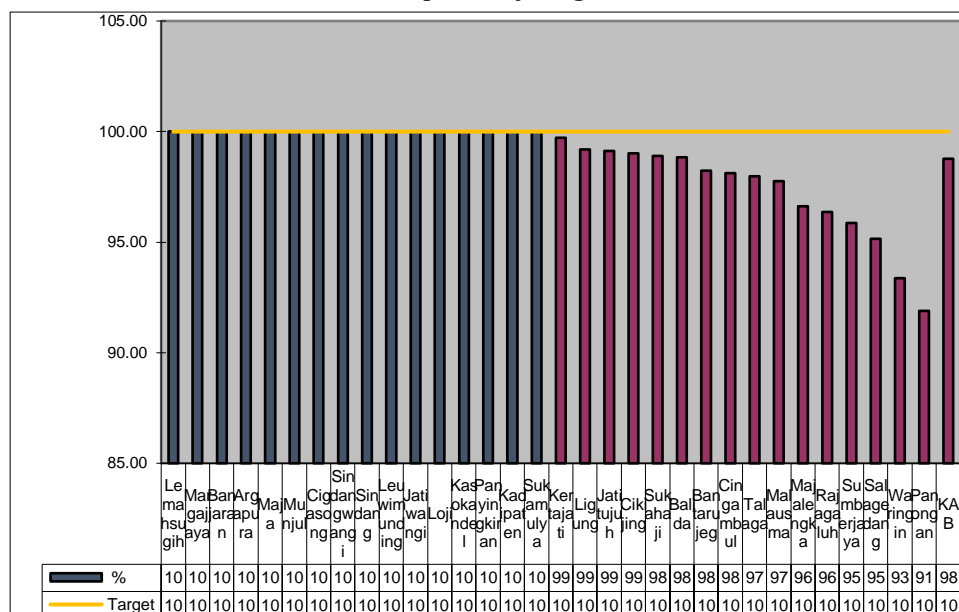


Kendala yang ditemukan dalam pelaksanaan penjaringan adalah kurangnya sumber daya manusia, yang menyebabkan banyak tenaga kesehatan yang memiliki rangkap tugas pada puskesmas dan belum optimalnya koordinasi dengan lintas program dan pihak sekolah.

4.3.2. Pelayanan Penjaringan Siswa SMP/MTs

Jumlah sekolah SMP/Mts, yang dilakukan penjarangan kesehatan mencapai 203 (100%), dengan jumlah siswa yang dijarang sebanyak 21.372 (98,77%). Berikut adalah hasil penjarangan pada siswa SMP/MTs di Kabupaten Majalengka Tahun 2023 sebagai berikut :

Grafik 91. Cakupan Penjarangan SMP/MTs

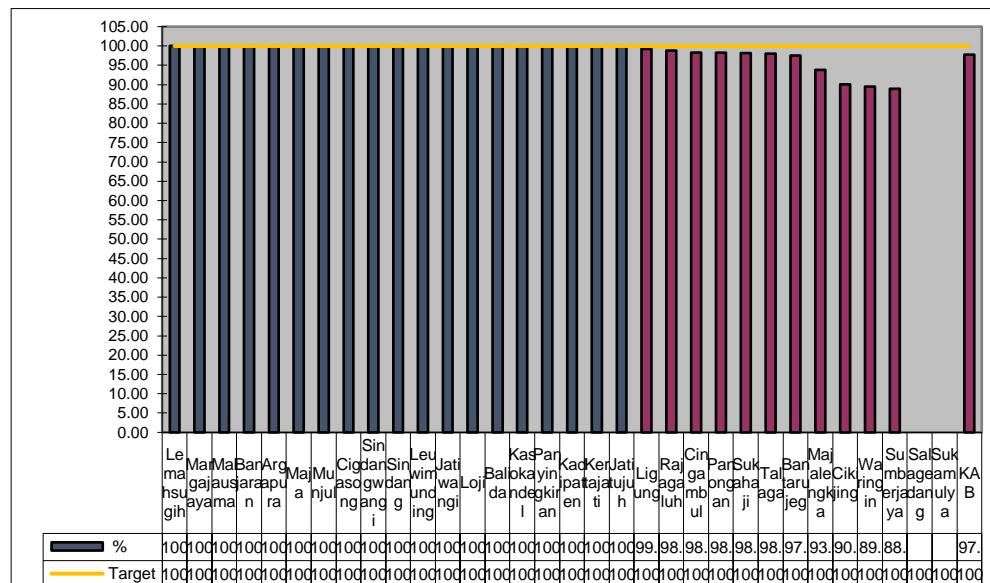


Dari grafik diatas masih terdapat 16 puskesmas yang belum memenuhi target, hal tersebut dikarenakan kurangnya sumber daya manusia yang menyebabkan banyak tenaga kesehatan yang memiliki rangkap tugas pada puskesmas dan belum optimalnya koordinasi dengan lintas program dan pihak sekolah.

4.3.3. Pelayanan Penjarangan pada Siswa SMA/MA

Jumlah sekolah SMA/MA yang melakukan penjarangan sebanyak 114 (100%) sekolah dengan jumlah siswa yang dijarang sebanyak 19,325 siswa (97,75%). Dari penjarangan yang dilakukan masih terdapat 11 puskesmas yang belum mencapai target. Adapun kendala yang ditemukan dalam pelaksanaan penjarangan adalah kurangnya sumber daya manusia, yang menyebabkan banyak tenaga kesehatan yang memiliki rangkap tugas pada puskesmas dan belum optimalnya koordinasi dengan lintas program dan pihak sekolah. Berikut merupakan capaian penjarangan pada siswa SMA/MA Tahun 2023 adalah sebagai berikut :

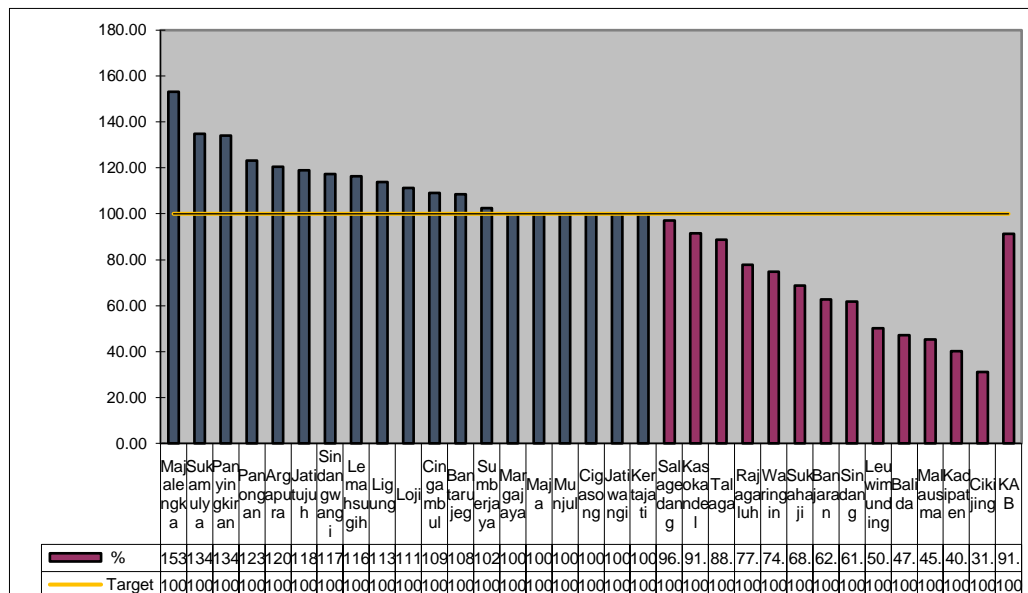
Grafik 92. Cakupan Penjaringan SMA/MA Tahun 2023



4.4. Cakupan Pelayanan Calon Pengantin

4.4.1. Cakupan Pasangan Catin Mendapatkan Pelayanan Kesehatan

Grafik 93. Cakupan Catin Mendapatkan Pelayanan Kesehatan

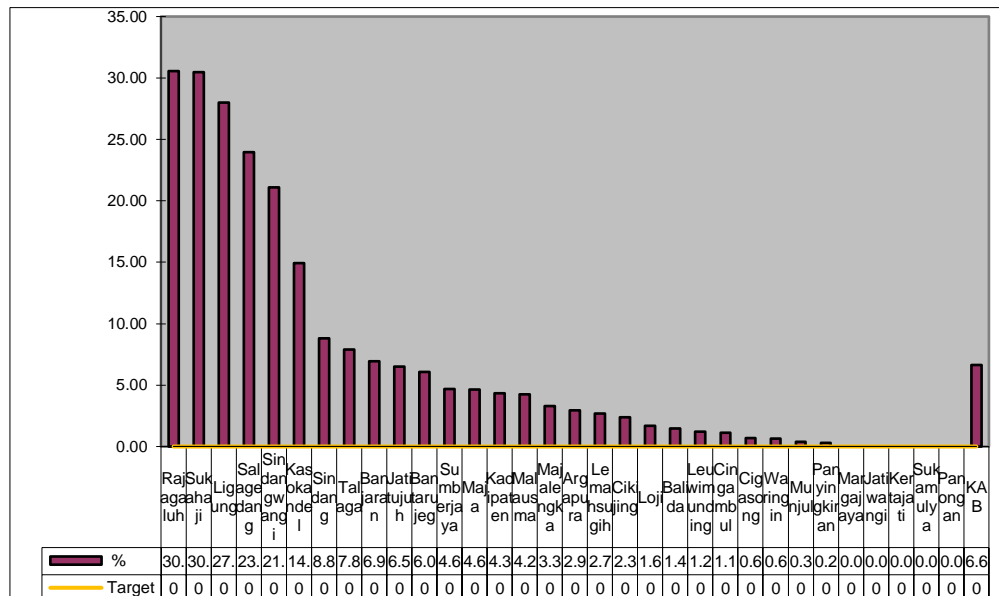


Jumlah pasangan calon pengantin yang terdaftar di KUA yaitu sebanyak 8.671 pasangan. Calon pengantin perempuan yang mendapatkan pelayanan yaitu 7.906 (91,2%). Calon pengantin perempuan yang mendapatkan pelayanan yaitu 7.906 (91,2%). Terdapat 13 puskesmas yang cakupan pelayanan catin nya belum mencapai target. Diperlukan kerja sama lintas sektor dengan KUA untuk lebih menguatkan program pelayanan kesehatan bagi calon pengantin. Setiap catin harus mendapatkan pelayanan

pemeriksaan kesehatan untuk menentukan status kesehatan agar dapat merencanakan dan mempersiapkan kehamilan yang sehat dan aman.

4.4.2. Persentase Catin Perempuan dengan Anemia

Grafik 94. Persentase Catin Perempuan dengan Anemia



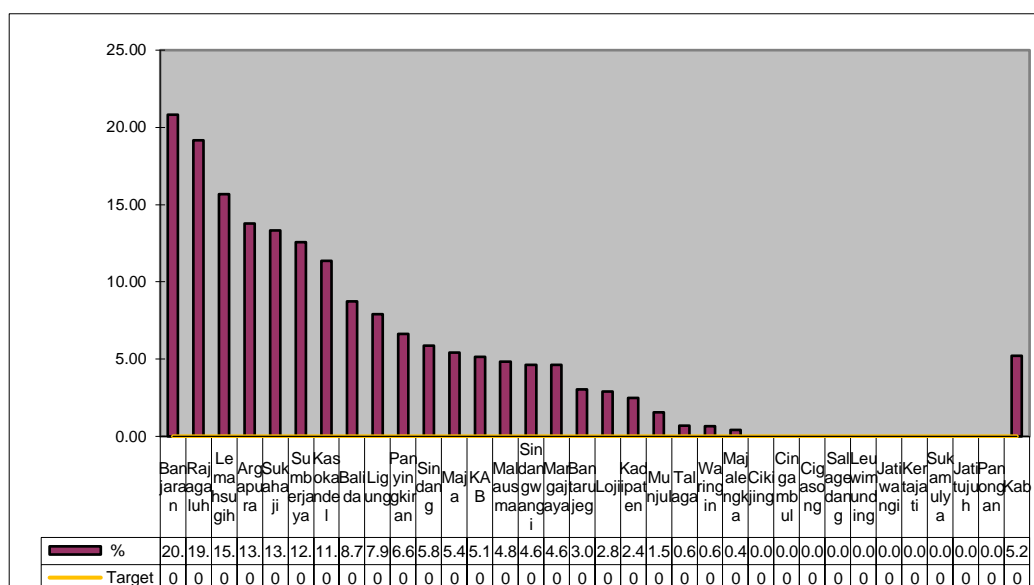
Persentase Catin Perempuan dengan Anemia di kabupaten Majalengka yaitu 6,6 % dengan persentase terbanyak ada di Puskesmas Rajagaluh (30,6%) dan Sukahaji (30,5%). Diperlukan kerja sama lintas sektor dengan KUA untuk lebih menguatkan agar penanganan catin perempuan dengan anemia dapat dilaksanakan dengan optimal. Catin dengan Hb normal maka diberikan edukasi gizi seimbang dengan menerapkan Perilaku Hidup Bersih dan Sehat dan dianjurkan minum Tablet Tambah Darah (TTD) sebanyak 1 tablet setiap minggu untuk mencegah anemia. Catin dengan anemia diberikan TTD sebanyak 3 x 200 mg (200mg mengandung 65 mg besi elemental).

4.4.3. Persentase Catin Perempuan dengan Gizi Kurang

Persentase Catin Perempuan dengan Gizi kurang di kabupaten Majalengka yaitu 6,6 % dengan persentase terbanyak ada di Puskesmas Rajagaluh (30,6%) dan Sukahaji (30,5%). Diperlukan kerja sama lintas sektor dengan KUA dan keluarga untuk lebih menguatkan agar penanganan catin perempuan dengan permasalahan gizi dapat dilaksanakan dengan optimal. Tatalaksana permasalahan gizi ringan yaitu dengan konseling gizi dan

edukasi pola makan dan gaya hidup. Berikut merupakan persentase yang diperoleh.

Grafik 95. Persentase Catin Perempuan dengan Gizi Kurang

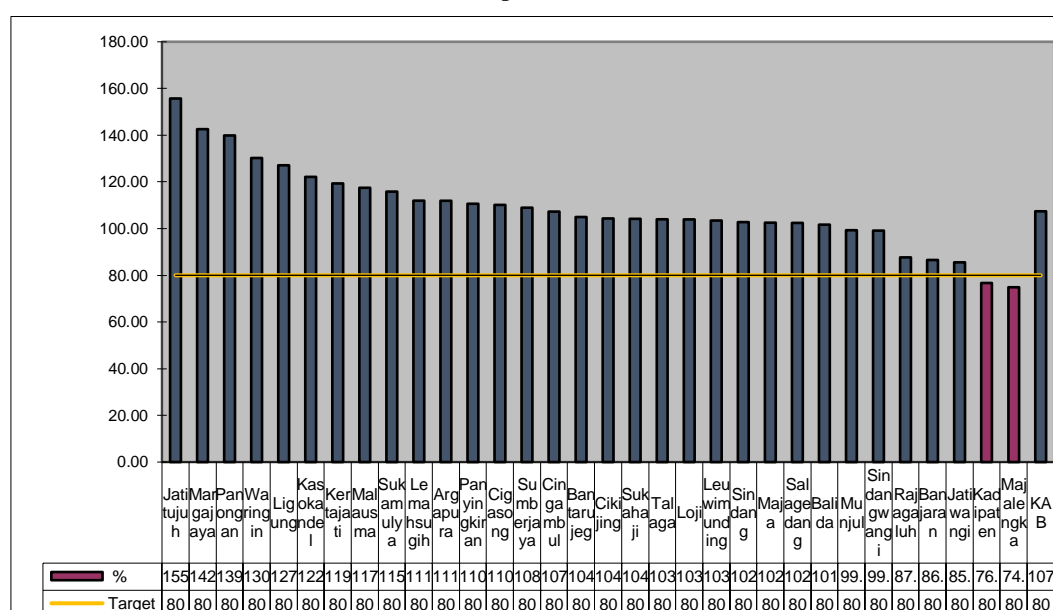


4.5. Cakupan Pelayanan Keluarga Berencana

4.5.1. Cakupan Peserta KB Aktif (*Contraceptive Prevalence Rate/CPR*)

Indikator ini menunjukkan berapa besar PUS yang berpotensi hamil yang terlindung dari kejadian kehamilan. Adapun cakupan peserta KB Aktif Kabupaten Majalengka Tahun 2023 sebagai berikut:

Grafik 96. Cakupan Peserta KB Aktif

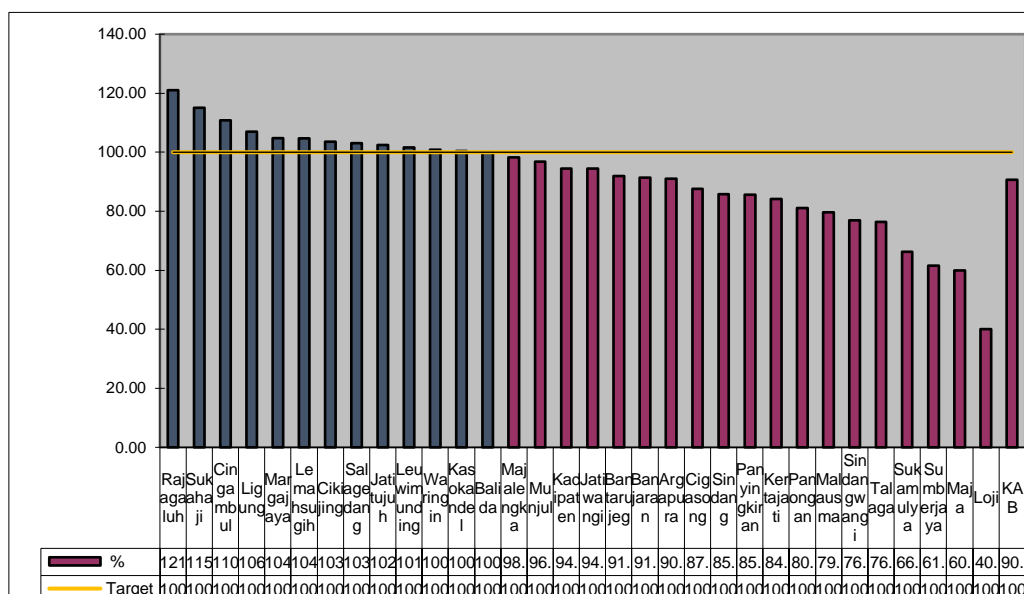


Dari grafik terlihat bahwa ada beberapa puskesmas yang belum mencapai target 80% yaitu puskesmas Kadipaten dan Majalengka. Hasil ini dimungkinkan karena belum optimalnya sosialisasi tentang kontrasepsi dan

sistem pencatatan dan pelaporan di Puskesmas tersebut atau memang karena jumlah PUS yang sedikit.

4.5.2. Cakupan Peserta KB Pasca Persalinan

Grafik 97. Cakupan Peserta KB Pasca Persalinan

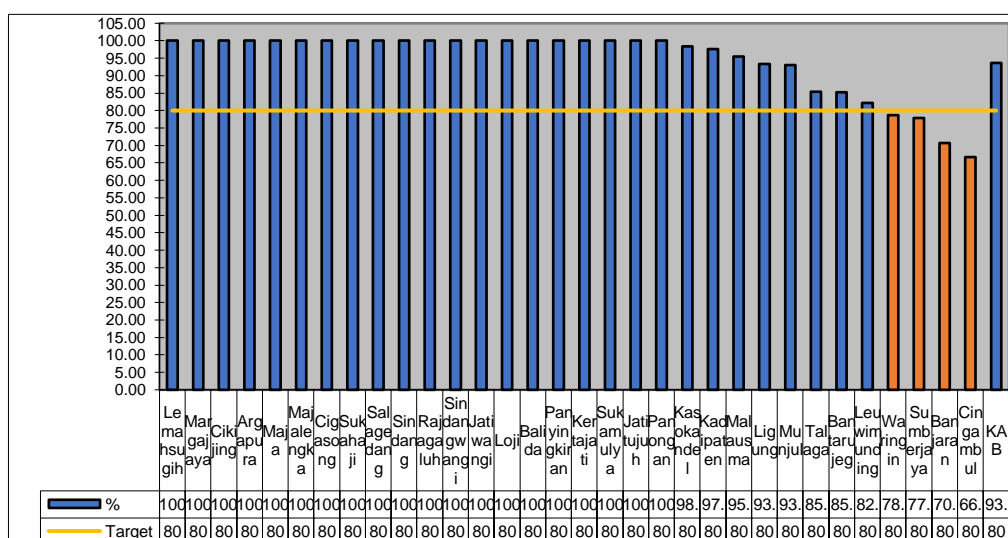


Berdasarkan grafik diatas masih banyak puskesmas yang belum mencapai target 100%. Hasil ini dimungkinkan karena belum optimalnya sosialisasi tentang kontrasepsi dan sistem pencatatan dan pelaporan di Puskesmas tersebut atau memang karena jumlah PUS yang sedikit.

4.6. Kesehatan Usia Lanjut

4.6.1. Capaian Pelayanan Lansia (>60 thn)

Grafik 98. Capaian Pelayanan Lansia (>60 thn) Tahun 2023

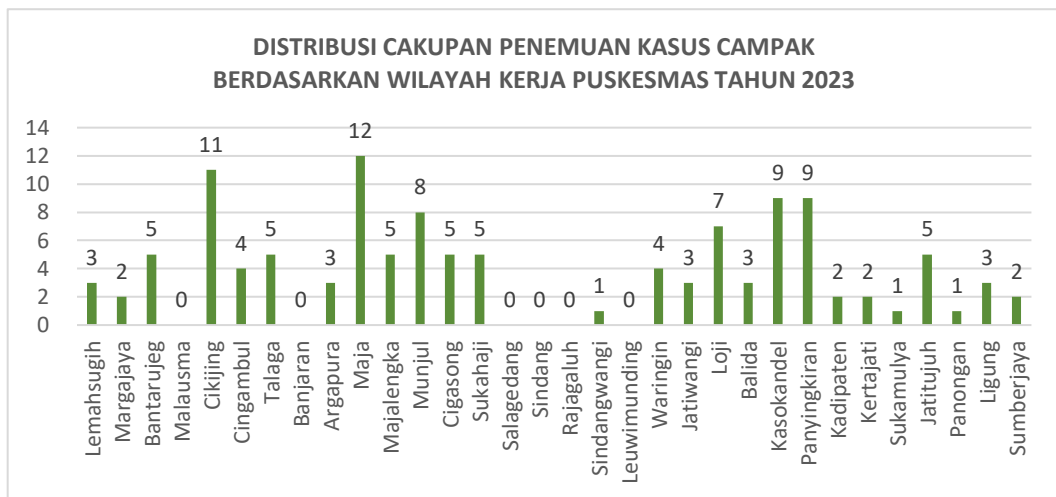


Pelayanan kesehatan pada lansia mencapai 93,61 % dari target 80 % dalam 1 tahunnya. Puskesmas yang belum mencapai target yaitu puskesmas

Target cakupan Non Polio AFP Rate (NAFP Rate) tahun 2023 ditingkatkan karena ada kasus polio di Kabupaten Purwakarta menjadi 3/100.000 penduduk usia < 15 tahun yang sebelumnya hanya sebesar 2/100.000. NAFP Rate tahun 2023 Kabupaten Majalengka telah mencapai target yaitu sebesar 11,21/100.000 penduduk usia < 15 tahun. Akan tetapi untuk cakupan spesimen adekuat masih 79,3% dari target sebesar >80%, hal tersebut dikarenakan masih adanya kasus AFP yang terlambat ditemukan.

4.7.2. Distribusi Cakupan Penemuan Kasus Campak Berdasarkan Wilayah Kerja Puskesmas

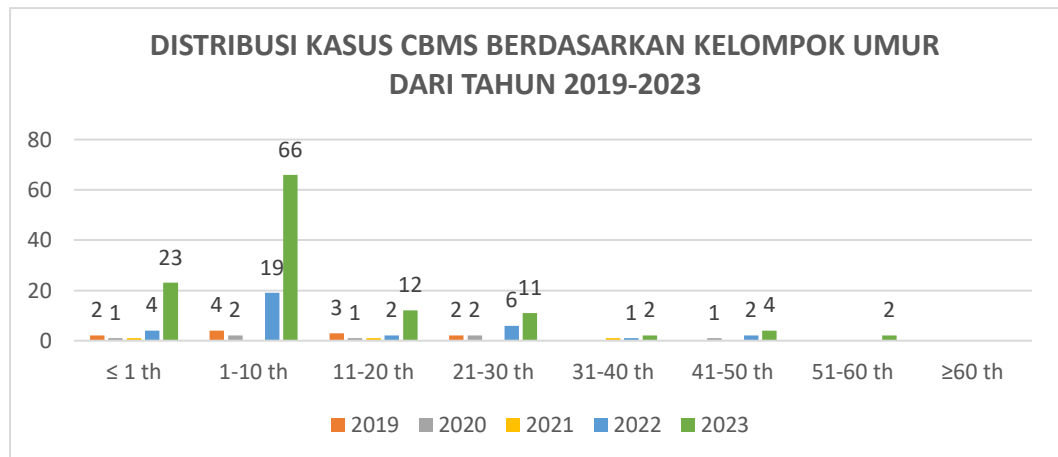
Grafik 101. Cakupan Penemuan Kasus Campak berdasarkan Wilayah



Target Kabupaten Majalengka untuk Discarded Rate Campak Rubela $\geq 2/100.000$ jumlah penduduk, untuk target Discarded Rate Campak Rubela Kabupaten Majalengka telah tercapai yaitu sebesar 2,91. Jika melihat Grafik Distribusi Cakupan Penemuan Kasus Campak Berdasarkan Wilayah Kerja Puskesmas Tahun 2023 masih ada puskesmas yang belum menemukan kasus campak di wilayah kerjanya, target penemuan dari kasus campak per puskesmas adalah 5 (lima) kasus. Untuk kewaspadaan dini kasus campak, kasus yang memiliki gejala demam dan ruam dapat menjadi suspek campak dan dapat diambil sampel berupa sampel serum untuk memastikan bahwa kasus tersebut bukan kasus campak.

4.7.3. Distribusi Kasus CBMS Berdasarkan Kelompok Umur

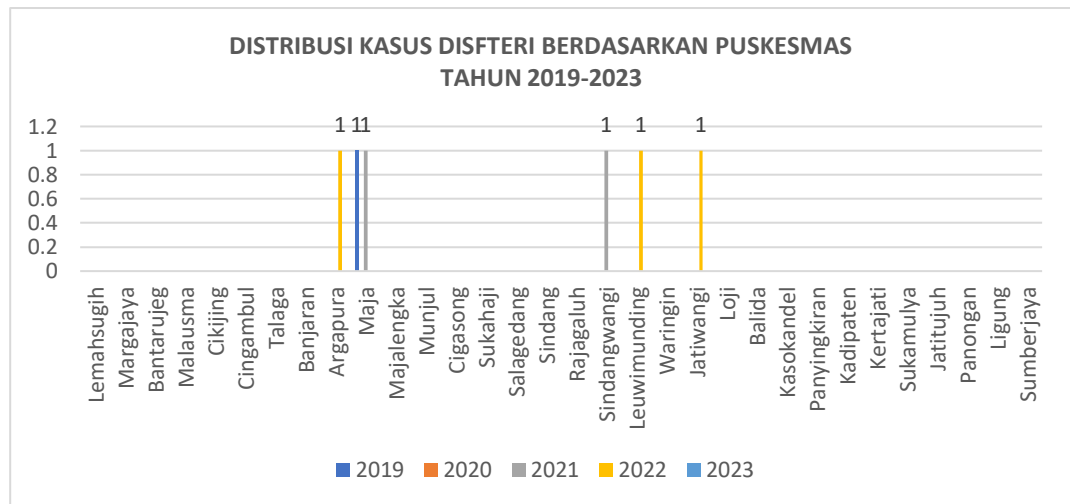
Grafik 102. Cakupan CBMS berdasarkan Kelompok Umur



Berdasarkan grafik diatas diperoleh data cakupan distribusi kasus *Case Base Measles Surveilans* tahun 2019-2023. Distribusi kasus *Case Base Measles Surveilans* pada tahun 2019-2023 untuk kasus CBMS pada kelompok umur 1-10 tahun menempati urutan pertama yaitu sebanyak 4 kasus, umur < 1 tahun 2 kasus, umur 11-20 tahun 3 kasus dan umur 21-30 tahun 2 kasus. Pada tahun 2020 kasus CBMS umur <1 tahun ada 1 kasus, umur 1-10 tahun 2 kasus, umur 11-20 tahun ada 1 kasus, umur 21-30 tahun ada 2 kasus dan umur 41-50 tahun ada 1 kasus. Pada tahun 2021 pada umur < 1 tahun ada 1 kasus, umur 11-20 tahun ada 1 kasus dan umur 31-40 tahun ada 1 kasus. Tahun 2022 jumlah kasus pada usia <1 Tahun sebanyak 4 kasus, usia 1-10 tahun sebanyak 19 kasus, usia 11-20 tahun sebanyak 2 kasus, 21-30 tahun sebanyak 6 kasus, 31-40 tahun sebanyak 1 kasus, 41-50 tahun sebanyak 2 kasus. Tahun 2023 jumlah kasus pada usia <1 Tahun sebanyak 23 kasus, usia 1-10 tahun sebanyak 66 kasus, usia 11-20 tahun sebanyak 12 kasus, 21-30 tahun sebanyak 11 kasus, 31-40 tahun sebanyak 2 kasus, 41-50 tahun sebanyak 4 kasus dan usia 51-60 tahun sebanyak 2 kasus.

4.7.4. Distribusi Kasus Difteri Berdasarkan Puskesmas

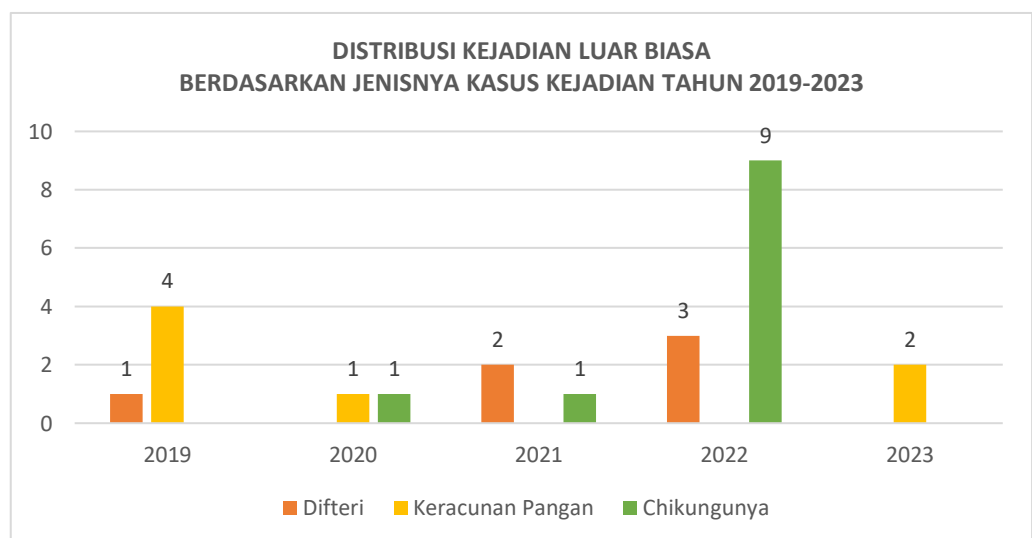
Grafik 103. Kasus Difteri berdasarkan Puskesmas Tahun 2019-2023



Berdasarkan grafik diatas kejadian kasus difteri yang ada di wilayah puskesmas dari tahun 2019 sampai dengan tahun 2023 yaitu, tahun 2019 ditemukan 1 kasus difteri di wilayah Puskesmas Maja, Tahun 2020 tidak ditemukan kasus, Tahun 2021 ditemukan 2 kasus yaitu di Puskesmas Maja dan Puskesmas Sindangwangi, Tahun 2022 ditemukan 3 kasus yaitu di Puskesmas Argapura, Puskesmas Leuwimunding dan Puskesmas Jatiwangi, Tahun 2023 ditemukan kasus difteri akan tetapi negatif secara lab.

4.7.5. Distribusi Kejadian Luar Biasa Berdasarkan Jenis Kasus

Grafik 104. KLB berdasarkan Jenis Kasus Kejadian



Berdasarkan grafik diatas kasus Kejadian Luar Biasa dari tahun 2019 sampai dengan tahun 2023 masih ditemukan kejadian Luar Biasa kasus Difteri, berdasarkan hal tersebut sangat diperlukan penguatan vaksinasi

rutin bagi balita dan anak sekolah guna mencegah terpaparnya penyakit difteri. Kejadian luar biasa kasus keracunan makanan menunjukkan bahwa sangat pentingnya pengawasan dalam sanitasi pengelolaan makanan di Masyarakat. Kejadian luar biasa kasus Chikungunya masyarakat hendaknya lebih aktif lagi menjaga kebersihan lingkungan dan menerapkan 3M untuk mencegah kejadian kasus penyakit chikungunya.

4.7.6. Distribusi Kasus Covid Tahun 2023

Tabel 10. Kasus Covid-19 di Kabupaten Majalengka Tahun 2023

NO	KECAMATAN	PUSKESMAS	KASUS KONFIRMASI	SEMBUH	MENINGGAL	ANGKA KESEMBUHAN (RR)	ANGKA KEMATIAN (CFR)
1 .	Lemahsugih	Lemahsugih	5	5	0	100,0	-
		Margajaya	4	4	0	100,0	-
2 .	Bantarujeg	Bantarujeg	2	2	0	100,0	-
3 .	Malausma	Malausma	1	0	0	-	-
4 .	Cikijing	Cikijing	5	5	0	100,0	-
5 .	Cingambul	Cingambul	4	6	0	150,0	-
6 .	Talaga	Talaga	1	1	0	100,0	-
7 .	Banjaran	Banjaran	1	1	0	100,0	-
8 .	Argapura	Argapura	3	3	0	100,0	-
9 .	Maja	Maja	6	6	0	100,0	-
10 .	Majalengka	Majalengka	3	4	0	133,3	-
		Munjul	1	2	0	200,0	-
11 .	Cigasong	Cigasong	4	5	0	125,0	-
12 .	Sukahaji	Sukahaji	2	2	0	100,0	-
		Salagedang	3	3	0	100,0	-
13 .	Sindang	Sindang	1	3	0	300,0	-
14 .	Rajagaluh	Rajagaluh	2	2	0	100,0	-
15 .	Sindangwangi	Sindangwangi	4	7	0	175,0	-
16 .	Leuwimunding	Leuwimunding	4	4	0	100,0	-
17 .	Palasah	Waringin	8	8	0	100,0	-
18 .	Jatiwangi	Jatiwangi	5	9	0	180,0	-
		Loji	7	8	0	114,3	-
19 .	Dawuan	Balida	10	11	1	110,0	10,0
20 .	Kasokandel	Kasokandel	14	14	1	100,0	7,1
21 .	Panyingkiran	Panyingkiran	5	5	0	100,0	-
22 .	Kadipaten	Kadipaten	5	5	0	100,0	-
23 .	Kertajati	Kertajati	4	4	0	100,0	-
		Sukamulya	6	5	0	83,3	-
24 .	Jatitujuh	Jatitujuh	7	11	0	157,1	-
		Panongan	6	5	0	83,3	-
25 .	Ligung	Ligung	12	14	0	116,7	-
26 .	Sumberjaya	Sumberjaya	7	7	0	100,0	-
TOTAL KAB/KOTA			152	171	2	112,5	1,3

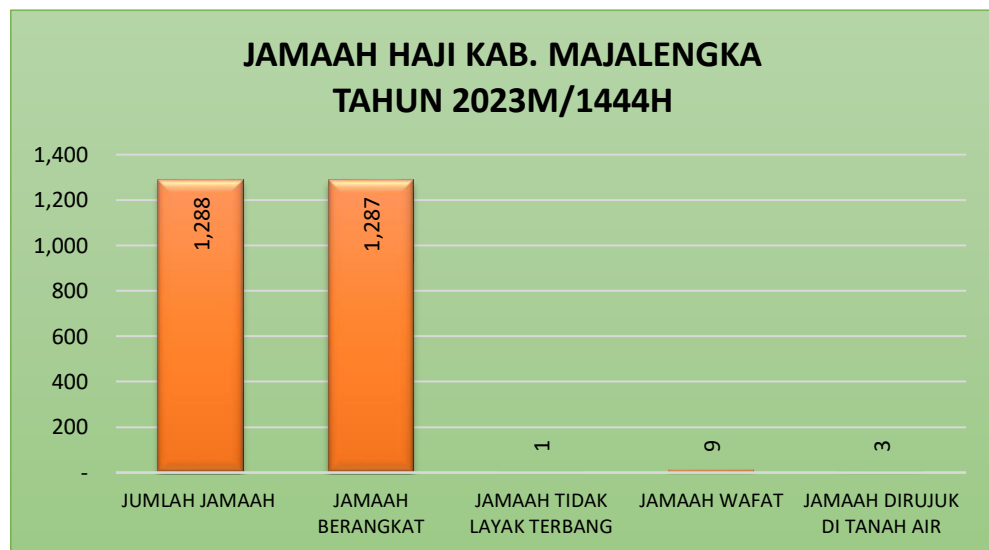
Berdasarkan tabel diatas kasus konfirmasi covid-19 di Kabupaten Majalengka pada tahun 2023 sebanyak 152 orang dengan angka kematian sebesar 1,3%.

4.8. Program Kesehatan Haji

Penyelenggaraan Kesehatan haji di Kabupaten Majalengka memiliki tujuan untuk memberikan pelayanan kesehatan kepada calon jemaah haji Kabupaten Majalengka baik yang Resti maupun tidak resti. Adapun tujuan khusus penyelenggaraan kesehatan haji yaitu :

- ✓ Meningkatnya Kondisi kesehatan calon Jamaah haji Kabupaten Majalengka baik yang resti maupun Tidak resti
- ✓ Mencegah terjadinya penularan penyakit terhadap Jamaah haji yang lain.
- ✓ Terbinanya kondisi kesehatan calon jamaah haji baik penyakit menular maupun tidak menular.
- ✓ Terbinanya kemandirian calon jamaah haji kabupaten majalengka dalam pemeliharaan kesehatannya.

Grafik 105. Kondisi Umum Jamaah Haji Kabupaten Majalengka



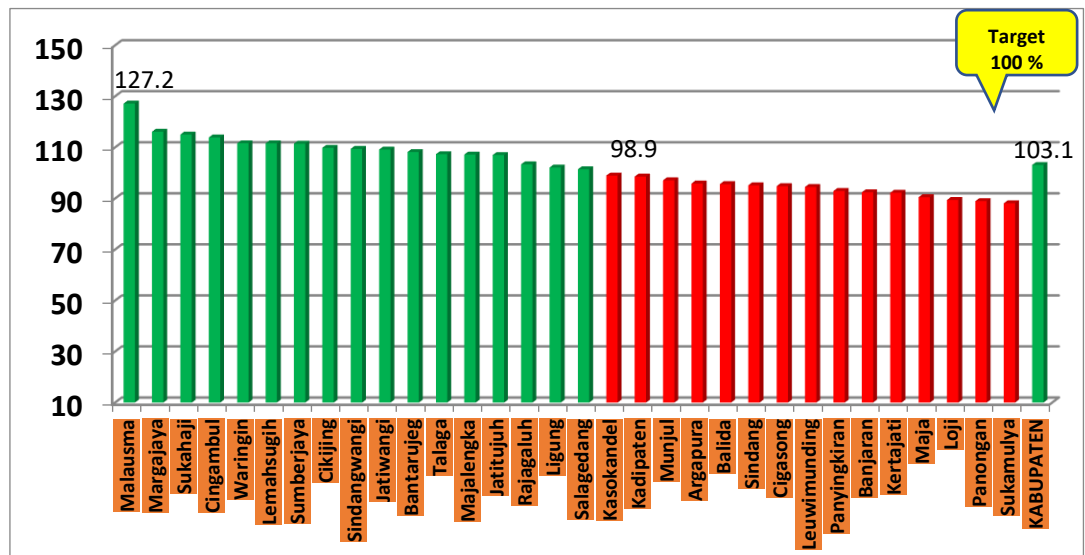
Berdasarkan grafik pelaksanaan haji Kabupaten Majalengka tahun 2023M / 1444H jumlah jamaah sebanyak 1.288 orang jamaah, jamaah yang tidak layak terbang 1 orang jamaah. Jamaah haji asal Kab. Majalengka sebanyak 1.287 orang jamaah dengan jumlah jamaah wafat sebanyak 9 orang jamaah.

4.9. Program Imunisasi

Berdasarkan hasil pencapaian imunisasi Kabupaten Majalengka bulan Januari s/d desember 2023 adalah sebagai berikut :

4.9.1. HB Dini (0-7 hari)

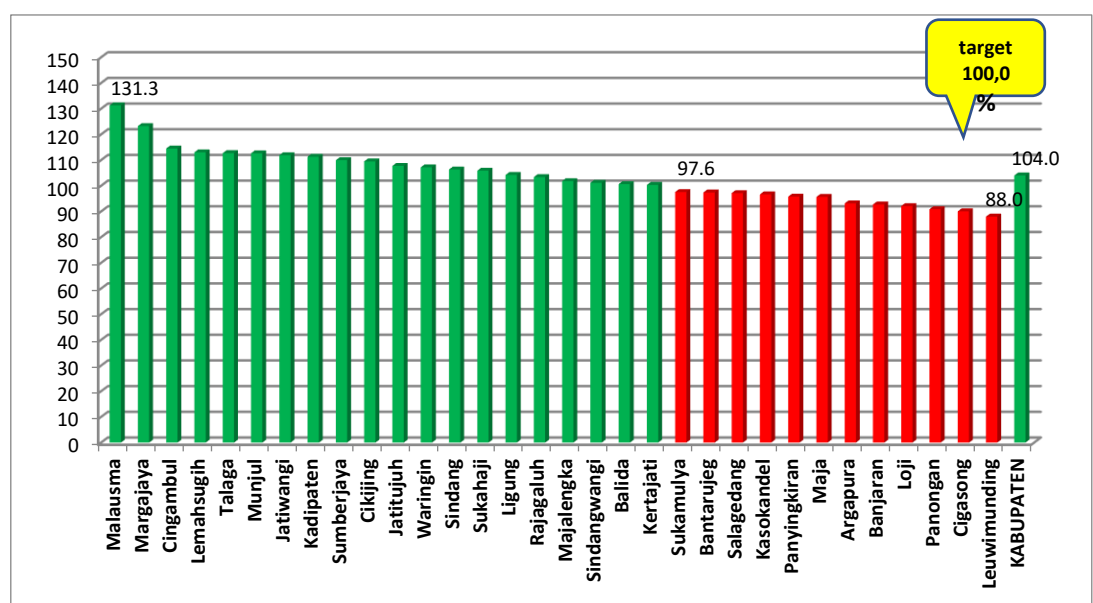
Grafik 106. Cakupan Manual HB Dini



Cakupan manual HB Dini (0 – 7 hari) di Kabupaten Majalengka tahun 2023 adalah sebesar 103,1 %, hal ini menunjukkan cakupan HB Dini di kabupaten Majalengka mengalami penurunan sebesar 3,6 % dibandingkan dengan hasil cakupan tahun 2022 dan sudah mencapai target yang telah ditentukan yaitu sebesar 100 % , Sedangkan untuk cakupan Imunisasi HB 0 bersumber dari ASIK sebesar 49,50 % dengan kesenjangan / GAP sebesar 53,6 % dg hasil cakupan manual.

4.9.2. BCG

Grafik 107. Cakupan manual BCG

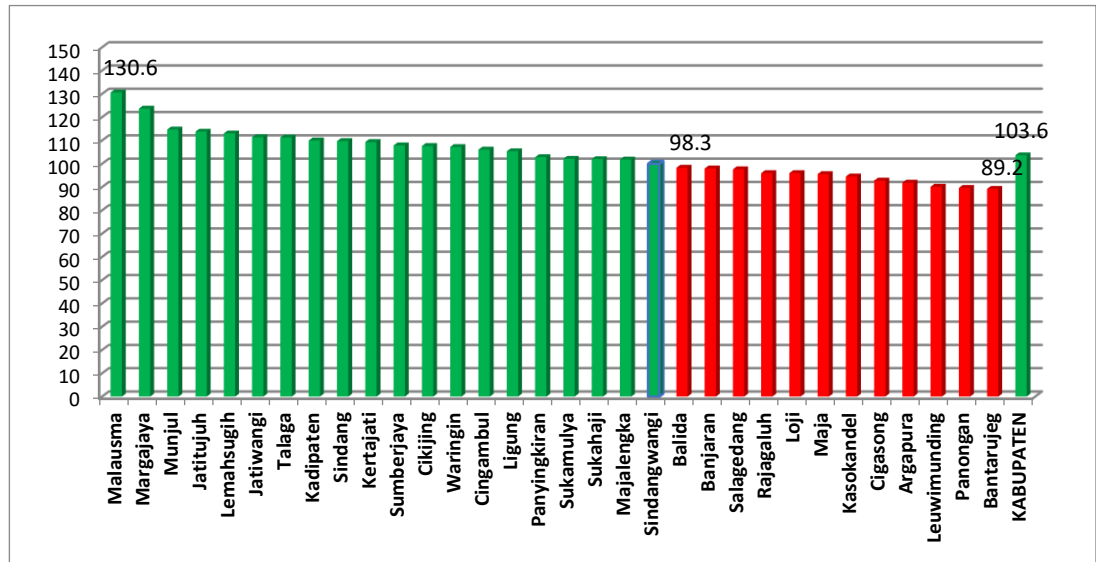


Cakupan manual imunisasi BCG di Kabupaten Majalengka tahun 2023 adalah sebesar 109,5 % , hal ini menunjukkan bahwa cakupan BCG di Kabupaten Majalengka mengalami penurunan sebesar 5,5 % di bandingkan

dengan tahun 2022 tetapi sudah mencapai target dari target yang telah ditentukan yaitu sebesar 100 % , sedangkan untuk cakupan Imunisasi BCG bersumber dari ASIK sebesar 71,7 % dengan kesenjangan / GAP sebesar 32,3 % dg hasil cakupan manual.

4.9.3. DPT – Hb – Hib 1

Grafik 108. Cakupan Manual DPT – Hb – Hib

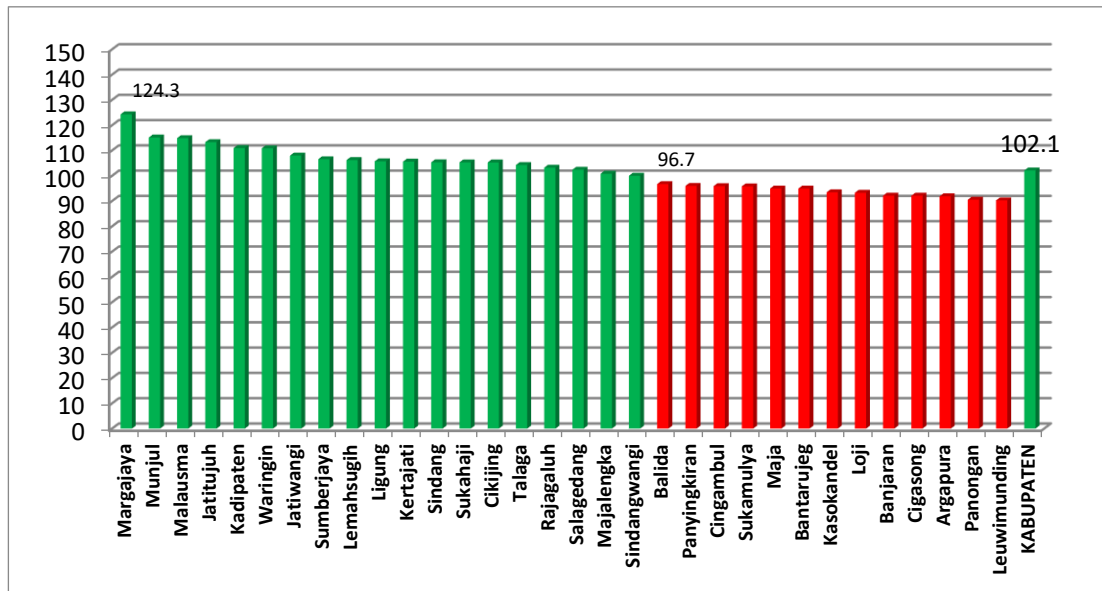


Cakupan manual DPT-Hb-Hib1 di Kabupaten Majalengka tahun 2023 adalah sebesar 103,6 % hal ini menunjukkan bahwa cakupan DPT-Hb-Hib1 mengalami penurunan sebesar 7,7 % dibandingkan dengan tahun 2022 tetapi sudah mencapai target dari target yang telah ditentukan yaitu sebesar 100 %,sedangkan untuk cakupan Imunisasi DPT-HB-Hib 1 bersumber dari ASIK sebesar 81,75 % dengan kesenjangan / GAP sebesar 21,85 % dg hasil cakupan manual.

4.9.4. DPT – Hb – Hib 2 HB 2

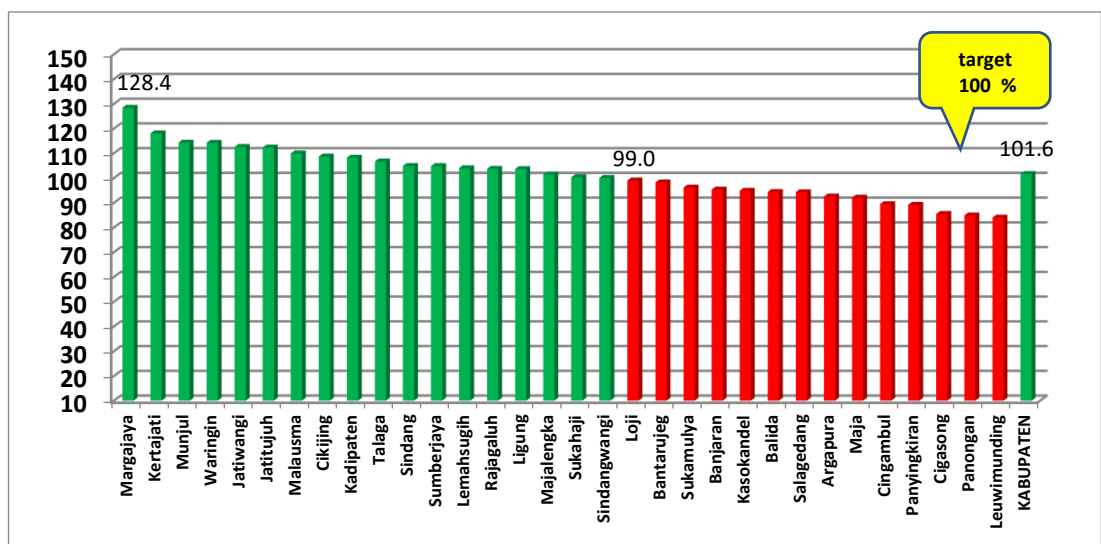
Cakupan manual DPT –Hb-Hib2 di Kabupaten Majalengka tahun 2023 adalah sebesar 102,1 % hal ini menunjukkan bahwa cakupan DPT-Hb-Hib2 di Kabupaten Majalengka mengalami penuruan sebesar 10,5 % dibandingkan dengan tahun 2022 dan sudah mencapai target dari target yang telah ditentukan yaitu sebesar 100 %,sedangkan untuk cakupan Imunisasi DPT-HB-Hib 2 bersumber dari ASIK sebesar 80,64 % dengan kesenjangan / GAP sebesar 21,46 % dg hasil cakupan manual.

Grafik 109. Cakupan manual DPT – Hb – Hib 2



4.9.5. DPT – Hb – Hib 3

Grafik 110. Cakupan Manual DPT – Hb – Hib3



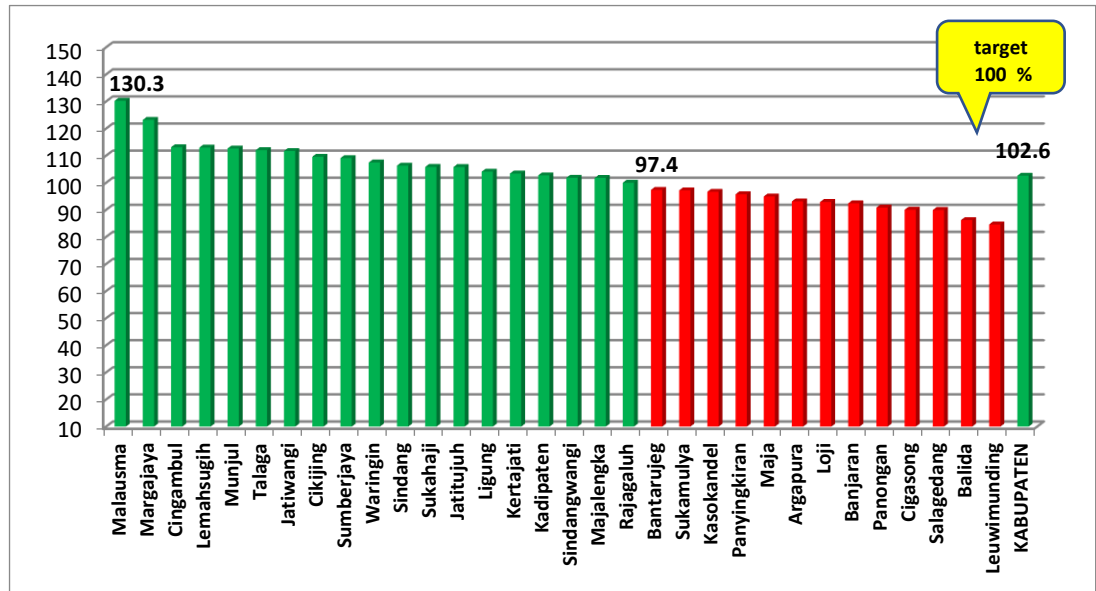
Cakupan manual DPT–Hb–Hib3 di Kabupaten Majalengka tahun 2023 adalah sebesar 101,6 % hal ini menunjukkan bahwa cakupan manual DPT-Hb-Hib3 di Kabupaten Majalengka mengalami penurunan sebesar 11,6 % dibandingkan dengan tahun 2022 dan telah mencapai target dari target yang telah ditentukan yaitu sebesar 100 %,sedangkan untuk cakupan Imunisasi DPT-HB-Hib 3 bersumber dari ASIK sebesar 79,81 % dengan kesenjangan / GAP sebesar 21,79 % dg hasil cakupan manual.

4.9.6. Polio 1

Hasil cakupan manual Polio 1 di Kabupaten Majalengka tahun 2023 adalah sebesar 102,6 % hal ini menunjukkan bahwa cakupan manual Polio1 di

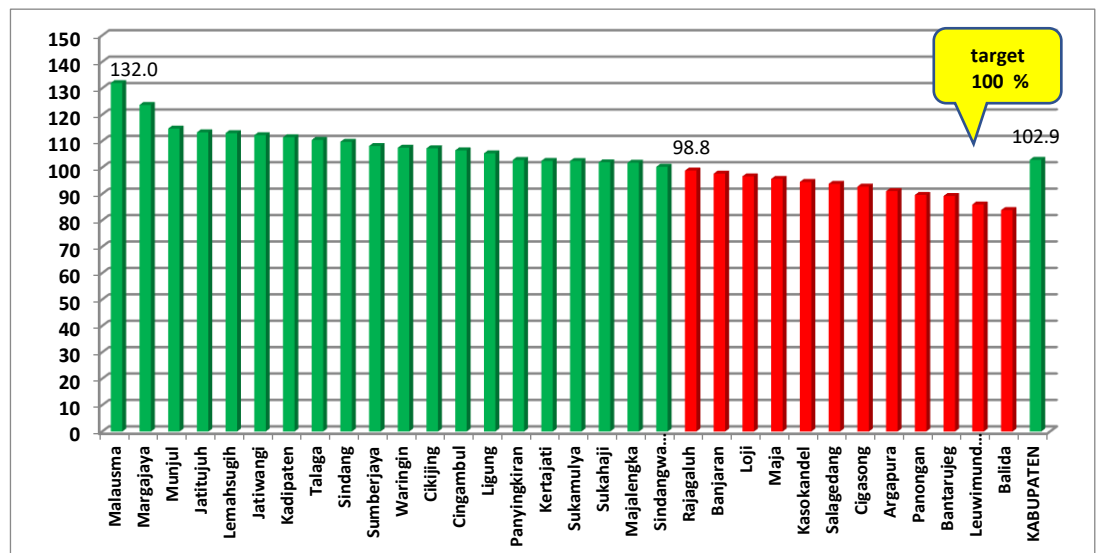
Kabupaten Majalengka mengalami penurunan sebesar 6,8 % dibandingkan dengan tahun 2022 dan sudah mencapai target dari target yang telah ditentukan yaitu sebesar 100 %, sedangkan untuk cakupan Imunisasi Polio 1 bersumber dari ASIK sebesar 78,55 % dengan kesenjangan / GAP sebesar 24,05 % dg hasil cakupan manual.

Grafik 111. Cakupan Manual Polio 1



4.9.7. Polio 2

Grafik 112. Cakupan Manual Polio 2

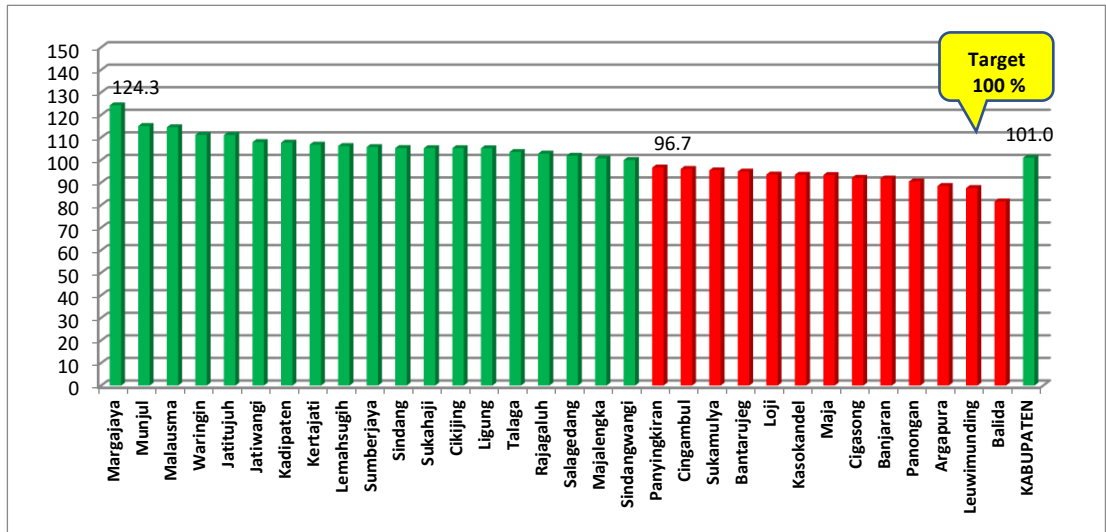


Hasil cakupan manual Polio 2 di Kabupaten Majalengka tahun 2023 adalah sebesar 102,9 % hal ini menunjukkan bahwa cakupan manual Polio2 di Kabupaten Majalengka mengalami penurunan sebesar 8,3 % dibandingkan dengan tahun 2022 namun sudah mencapai target dari target yang telah ditentukan yaitu sebesar 100 % , sedangkan untuk cakupan Imunisasi Polio

2 bersumber dari ASIK sebesar 78,55 % dengan kesenjangan / GAP sebesar 24,35 % dg hasil cakupan manual.

4.9.8. Polio 3

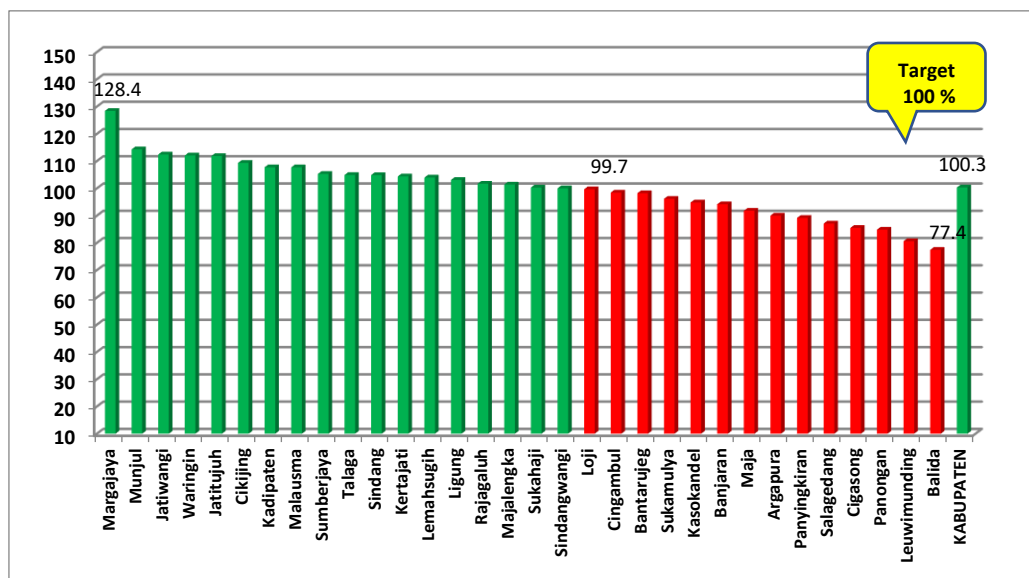
Grafik 113. Cakupan Manual Polio 3



Hasil cakupan manual Polio 3 di Kabupaten Majalengka tahun 2023 adalah sebesar 101,0 % hal ini menunjukkan bahwa cakupan manual Polio 3 di Kabupaten Majalengka mengalami penurunan sebesar 11,3 % dibandingkan dengan tahun 2022 namun sudah mencapai target dari target yang telah ditentukan yaitu sebesar 100 % , sedangkan untuk cakupan Imunisasi Polio 3 bersumber dari ASIK sebesar 78,43 % dengan kesenjangan / GAP sebesar 22,57 % dg hasil cakupan manual.

4.9.9. Polio 4

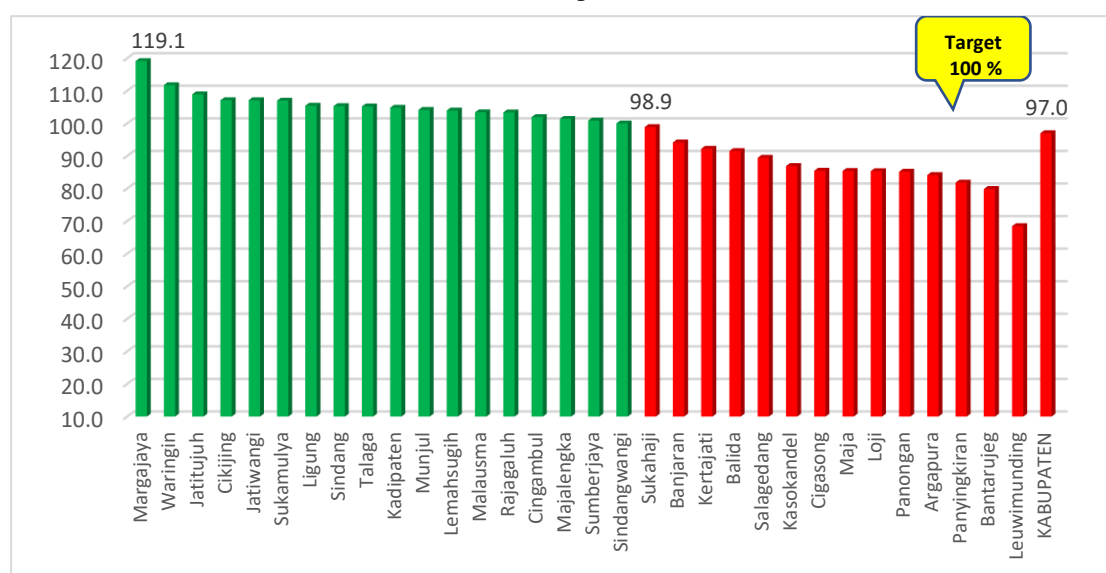
Grafik 114. Cakupan Manual Polio 4



Hasil cakupan manual Polio 4 di Kabupaten Majalengka tahun 2023 adalah sebesar 100,3 % hal ini menunjukkan bahwa cakupan Polio 4 di Kabupaten Majalengka mengalami penurunan sebesar 11,9% dibandingkan dengan tahun 2022 dan sudah mencapai target dari target yang telah ditentukan yaitu sebesar 100%, sedangkan untuk cakupan Imunisasi Polio 4 bersumber dari ASIK sebesar 78,69 % dengan kesenjangan/GAP sebesar 21,61% dengan hasil cakupan manual.

4.9.10. IPV 1

Grafik 115. Cakupan Manual IPV 1

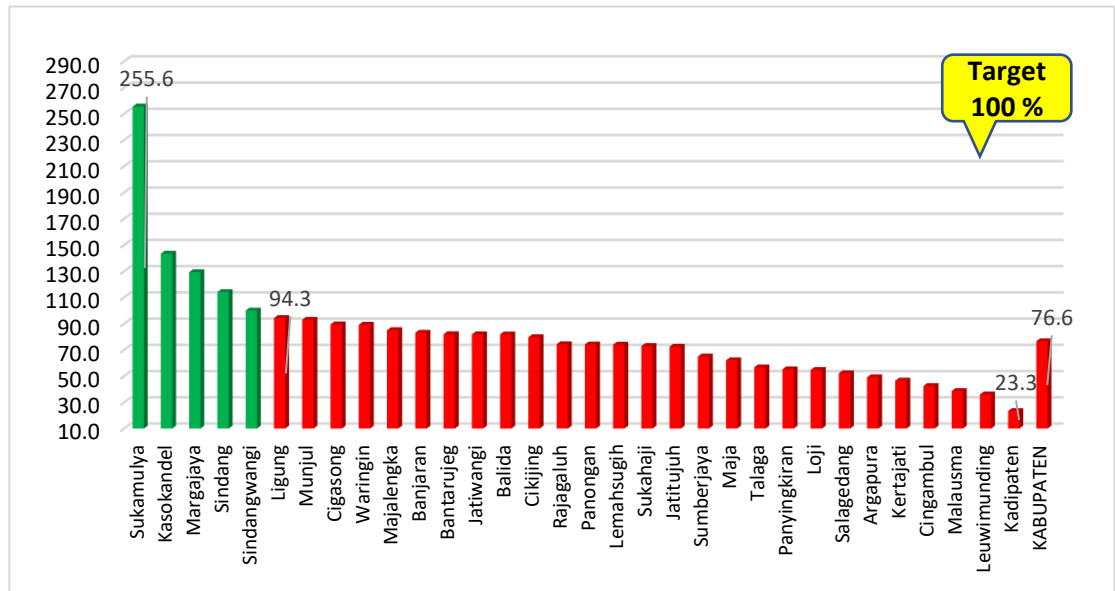


Hasil cakupan manual IPV 1 di Kabupaten Majalengka tahun 2023 adalah sebesar 97,0 % hal ini menunjukkan bahwa cakupan IPV 1 di Kabupaten Majalengka mengalami penurunan sebesar 9,9 % dibandingkan dengan tahun 2022 dan belum mencapai target dari target yang telah ditentukan yaitu sebesar 100 %, sedangkan untuk cakupan Imunisasi IPV 1 bersumber dari ASIK sebesar 80,39 % dengan kesenjangan / GAP sebesar 16,61 % dg hasil cakupan manual.

4.9.11. IPV 2

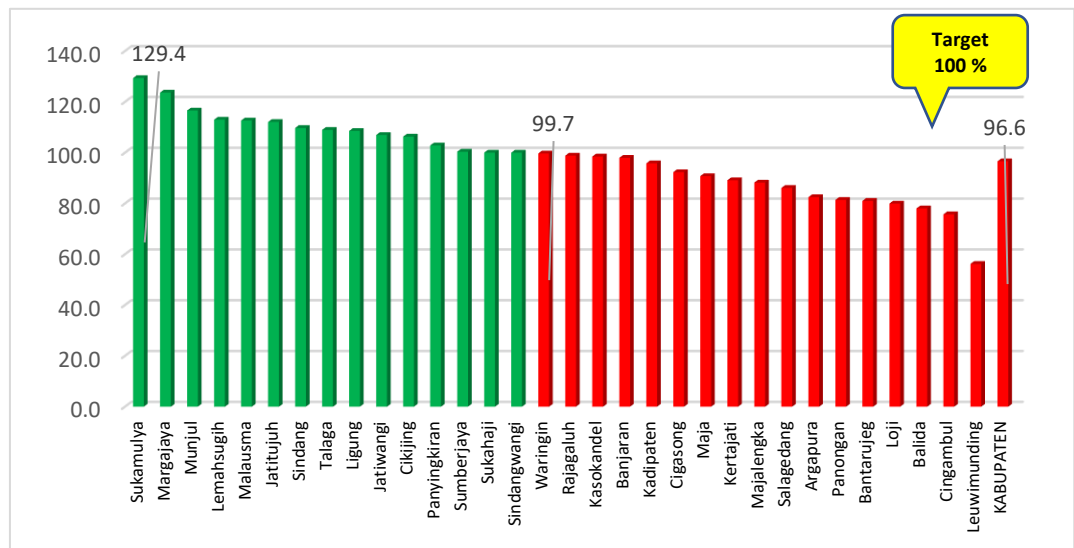
Hasil cakupan manual IPV 2 di Kabupaten Majalengka tahun 2023 adalah sebesar 76,6 % dan belum mencapai target dari target yang telah ditentukan yaitu sebesar 100 %, sedangkan untuk cakupan Imunisasi IPV 2 bersumber dari ASIK sebesar 61,86 % dengan kesenjangan / GAP sebesar 14,74 % dg hasil cakupan manual.

Grafik 116. Cakupan Manual IPV 2



4.9.12. PCV 1

Grafik 117. Cakupan Manual PCV 1



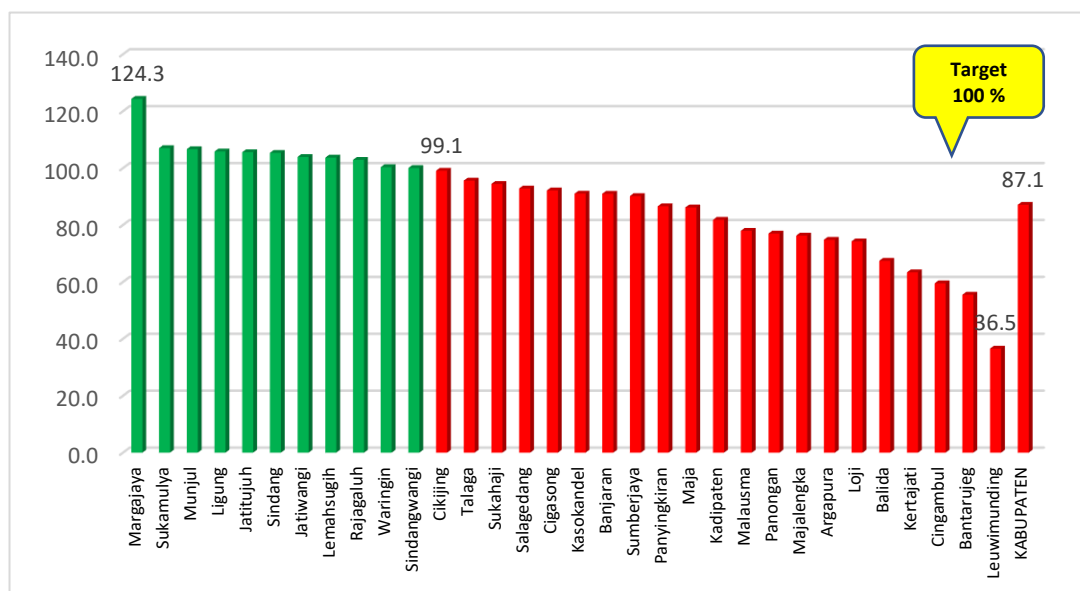
Hasil cakupan manual PCV 1 di Kabupaten Majalengka tahun 2023 adalah sebesar 96,6 % hal ini menunjukkan bahwa cakupan PCV 1 di Kabupaten Majalengka mengalami kenaikan sebesar 28,7 % dibandingkan dengan tahun 2022 dan belum mencapai target dari target yang telah ditentukan yaitu sebesar 100 %, sedangkan untuk cakupan Imunisasi PCV1 bersumber dari ASIK sebesar 76,02 % dengan kesenjangan / GAP sebesar 20,58 % dg hasil cakupan manual.

4.9.13. PCV 2

Hasil cakupan manual PCV2 di Kabupaten Majalengka tahun 2023 adalah sebesar 87,1 % hal ini menunjukkan bahwa cakupan PCV2 di Kabupaten

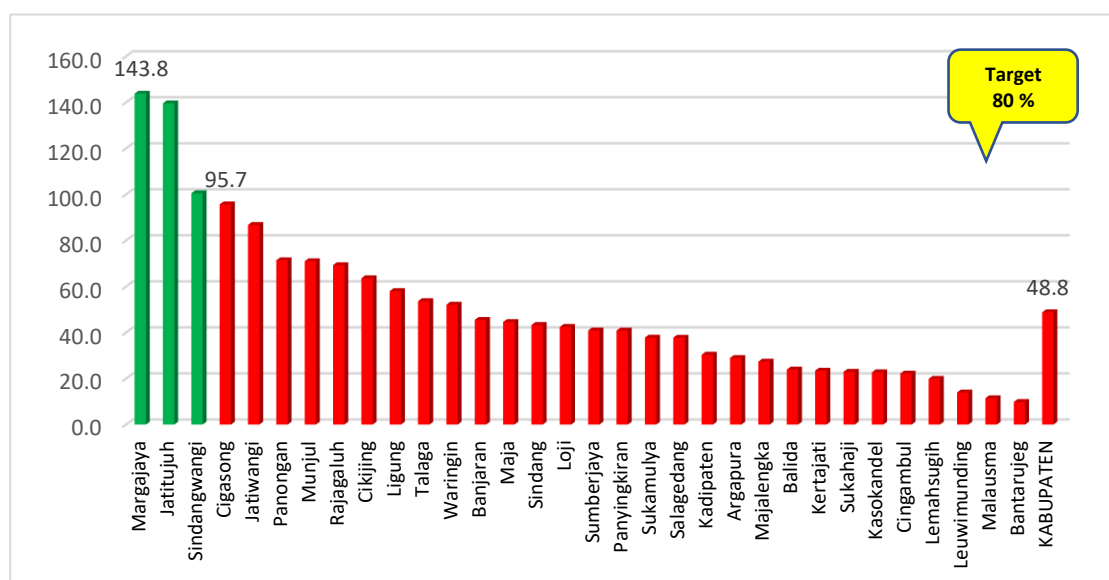
Majalengka mengalami kenaikan sebesar 34,0 % dibandingkan dengan tahun 2022 dan belum mencapai target dari target yang telah ditentukan yaitu sebesar 100 %, sedangkan untuk cakupan Imunisasi PCV2 bersumber dari ASIK sebesar 68,78 % dengan kesenjangan / GAP sebesar 18,32 % dg hasil cakupan manual.

Grafik 118. Cakupan Manual PCV 2



4.9.14. PCV 3

Grafik 119. Cakupan Manual PCV3

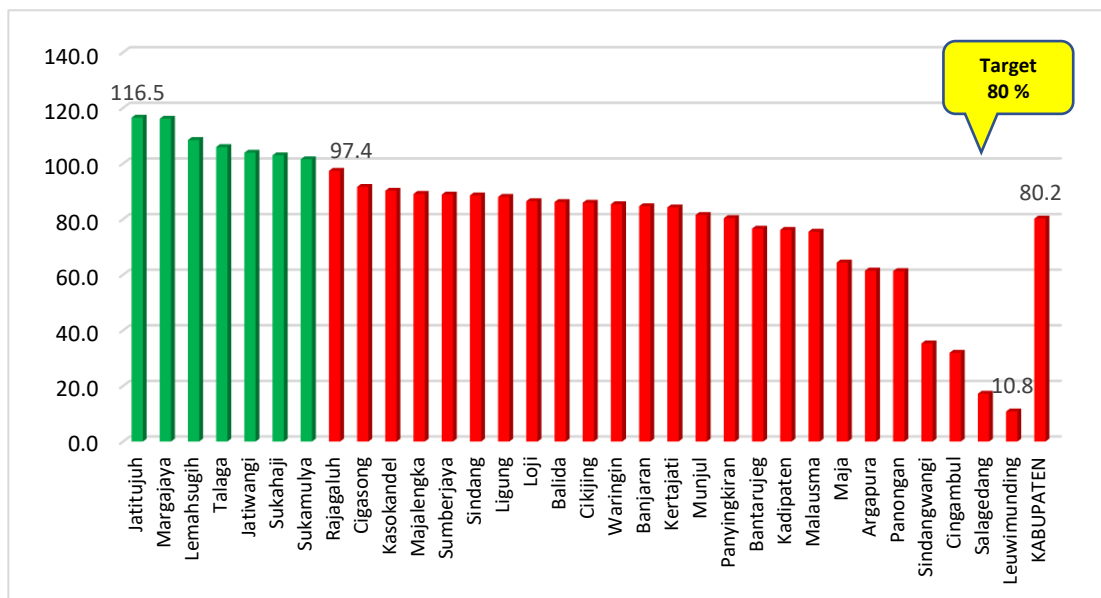


Hasil cakupan manual PCV3 di Kabupaten Majalengka tahun 2023 adalah sebesar 48,8 % hal ini menunjukan bahwa cakupan PCV3 di Kabupaten Majalengka belum mencapai target dari target yang telah ditentukan yaitu sebesar 80 %, sedangkan untuk cakupan Imunisasi PCV3 bersumber dari

ASIK sebesar 17,89 % dengan kesenjangan / GAP sebesar 30,91 % dg hasil cakupan manual.

4.9.15. Rota Virus 1 / RV 1

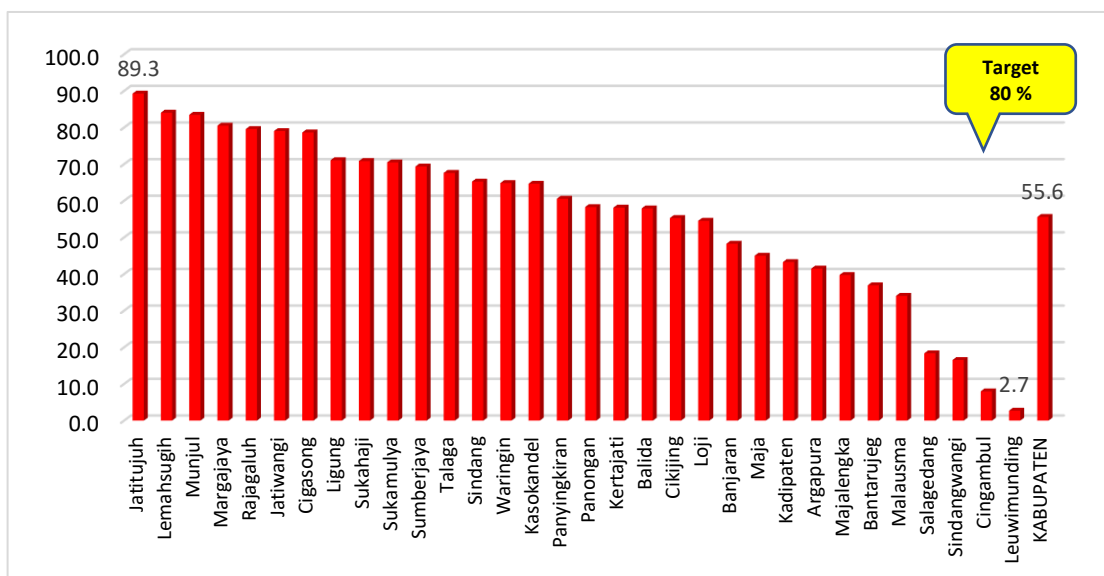
Grafik 120. Cakupan Manual Rota Virus 1



Hasil cakupan manual Rota Virus 1 di Kabupaten Majalengka tahun 2023 adalah sebesar 80,2 % hal ini menunjukkan bahwa cakupan Rota Virus 1 di Kabupaten Majalengka belum mencapai target dari target yang telah ditentukan yaitu sebesar 100 %, sedangkan untuk cakupan Imunisasi Rota Virus 1 bersumber dari ASIK sebesar 20,76 % dengan kesenjangan / GAP sebesar 59,44 % dg hasil cakupan manual.

4.9.16. Rota Virus 2 / RV 2

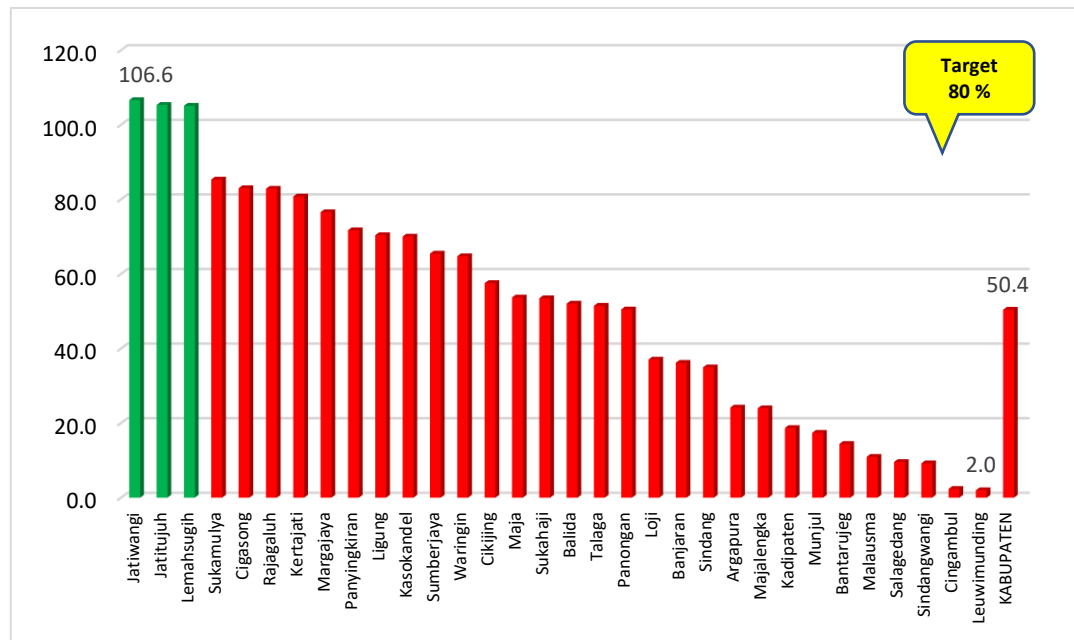
Grafik 121. Cakupan Manual Rota Virus 2



Hasil cakupan manual Rota Virus 2 di Kabupaten Majalengka tahun 2023 adalah sebesar 55,6 % hal ini menunjukkan bahwa cakupan Rota Virus 2 di Kabupaten Majalengka belum mencapai target dari target yang telah ditentukan yaitu sebesar 100 %, sedangkan untuk cakupan Imunisasi Rota Virus 2 bersumber dari ASIK sebesar 13,24 % dengan kesenjangan / GAP sebesar 42,36 % dg hasil cakupan manual.

4.9.17. Rota Virus 3

Grafik 122. Cakupan Manual Rota Virus 3

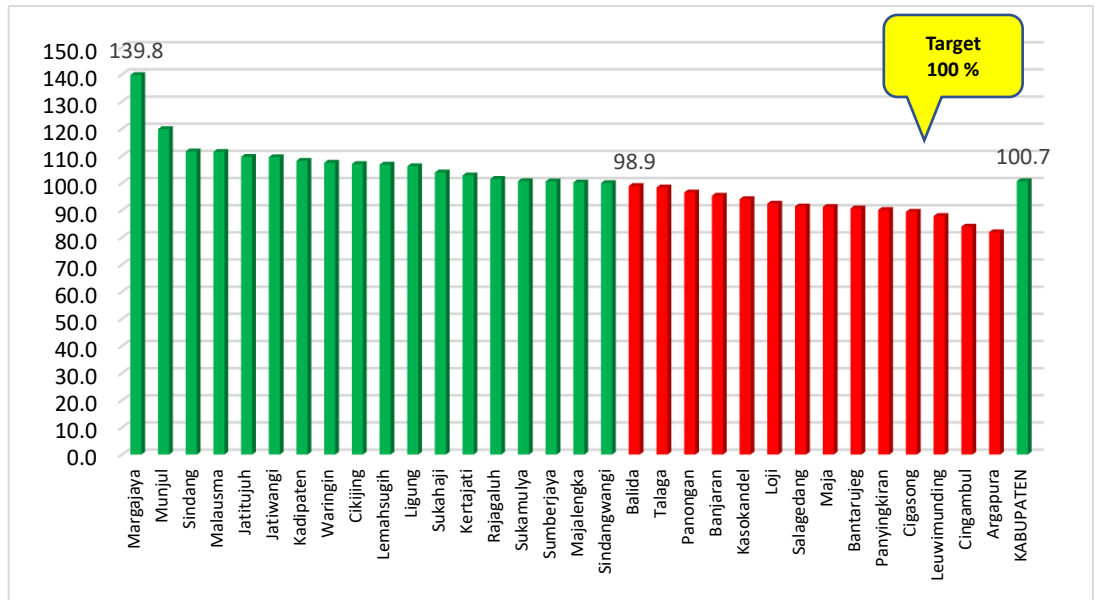


Hasil cakupan manual Rota Virus 3 di Kabupaten Majalengka tahun 2023 adalah sebesar 50,4 % hal ini menunjukkan bahwa cakupan Rota Virus 3 di Kabupaten Majalengka belum mencapai target dari target yang telah ditentukan yaitu sebesar 100 %, sedangkan untuk cakupan Imunisasi Rota Virus 3 bersumber dari ASIK sebesar 6,23 % dengan kesenjangan / GAP sebesar 44,17 % dg hasil cakupan manual.

4.9.18. Measles Rubella / MR

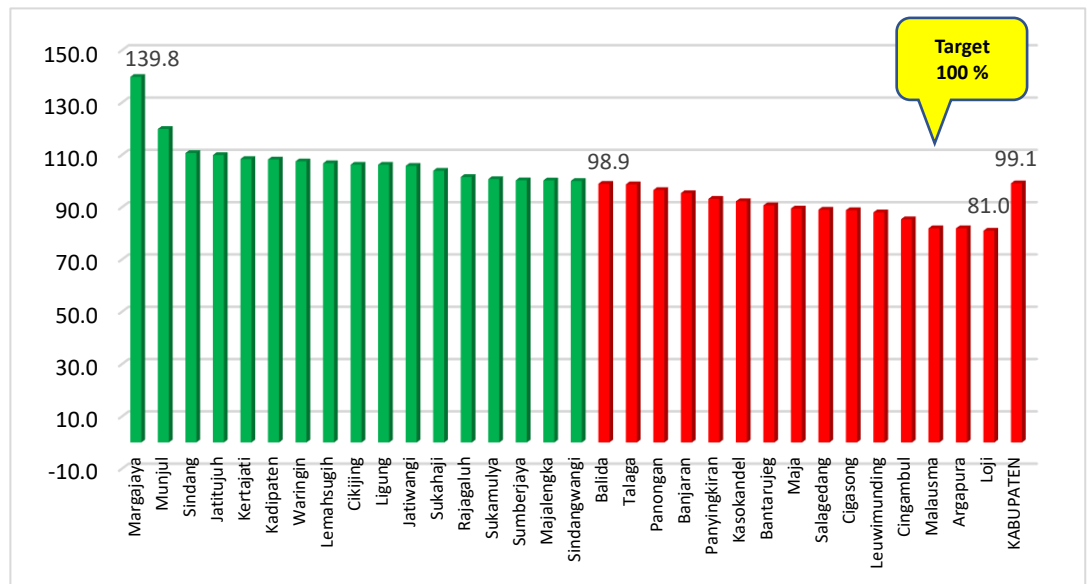
Hasil cakupan Measles Rubella di Kabupaten Majalengka tahun 2023 adalah sebesar 100,7 % hal ini menunjukkan bahwa cakupan Measles Rubella di Kabupaten Majalengka mengalami penurunan sebesar 8,7 % di bandingkan dengan tahun 2022 serta sudah mencapai target dari target yang telah ditentukan yaitu sebesar 100 %.Sedangkan untuk cakupan Imunisasi Measles Rubella bersumber dari ASIK sebesar 86,84 % dengan kesenjangan / GAP sebesar 13,86 % dg hasil cakupan manual.

Grafik 123. Cakupan Manual Measles Rubella / MR



4.9.19. Imunisasi Dasar Lengkap (IDL)

Grafik 124. Hasil Imunisasi Manual Imunisasi Dasar Lengkap (IDL)

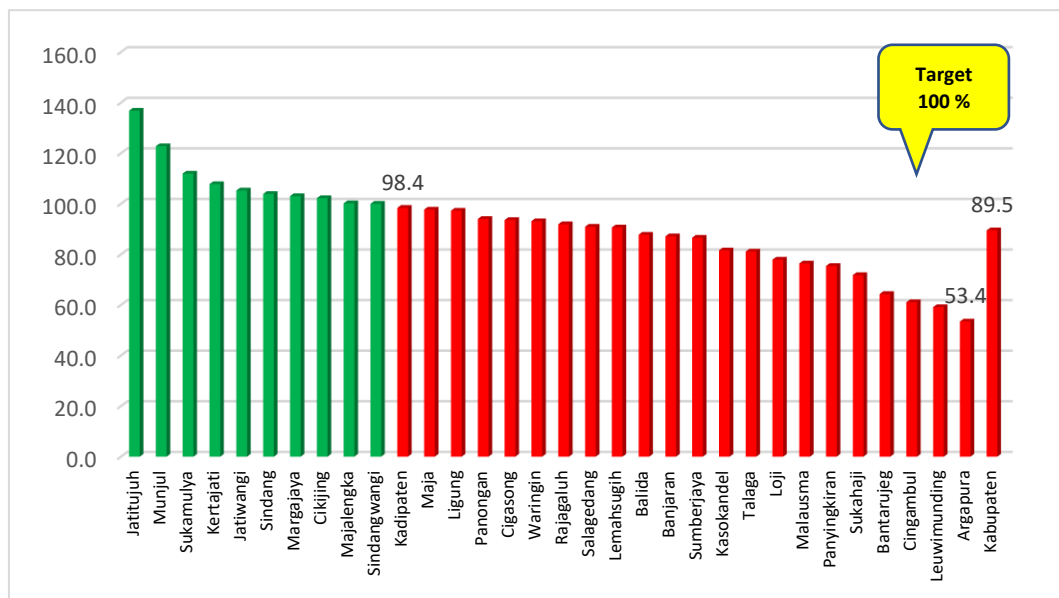


Hasil cakupan Imunisasi Dasar Lengkap (IDL) di Kabupaten Majalengka tahun 2023 mencapai 99,1 % , hal ini menunjukan bahwa hasil cakupan IDL mengalami penurunan sebesar 3,5 % dibandingkan dengan tahun 2022 dan belum mencapai target dari target yang sudah ditentukan yaitu sebesar 100,0 % , Sedangkan untuk cakupan Imunisasi Dasar Lengkap bersumber dari ASIK sebesar 73,98 % dengan kesenjangan / GAP sebesar 25,12 % dg hasil cakupan manual.

4.9.20. Booster DPT – Hb – Hib

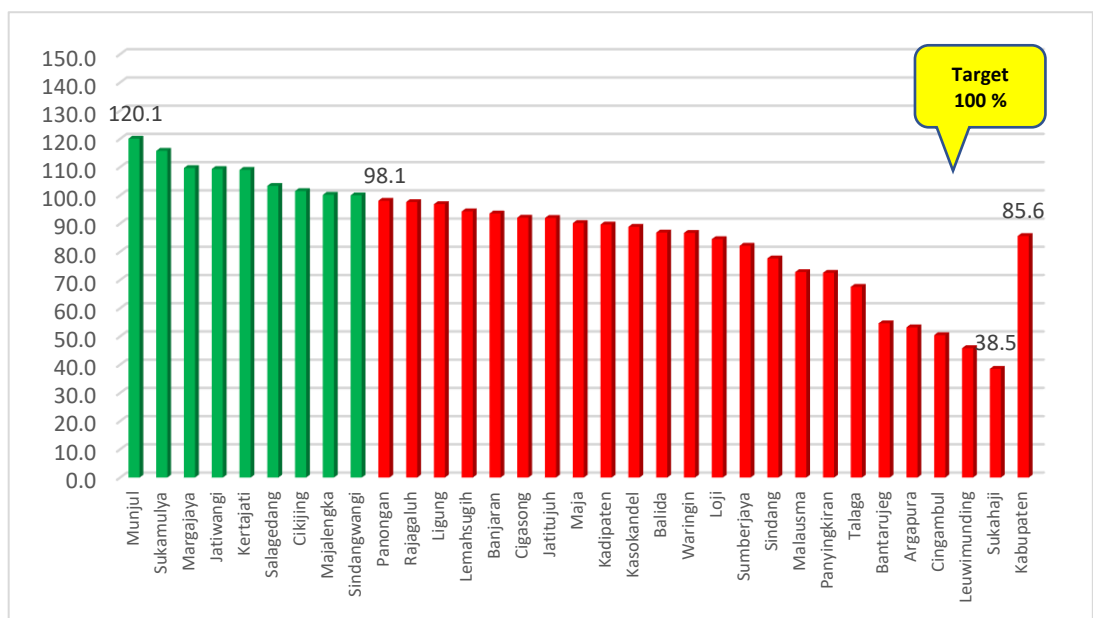
Hasil Cakupan manual booster DPT – hb – hib di Kabupaten Majalengka tahun 2023 mencapai 89,5 % hal ini menunjukkan bahwa cakupan manual booster DPT – Hb – Hib mengalami penurunan sebesar 6,8 % dibandingkan dengan tahun 2022 dan belum mencapai target dari target yang sudah ditentukan yaitu sebesar 100 % ,Sedangkan untuk cakupan Booster DPT – Hb – Hib bersumber dari ASIK sebesar 60,12 % dengan kesenjangan / GAP sebesar 29,38 % dg hasil cakupan manual.

Grafik 125. Cakupan Manual Booster DPT – Hb – Hib



4.9.21. Booster Measles Rubella / MR

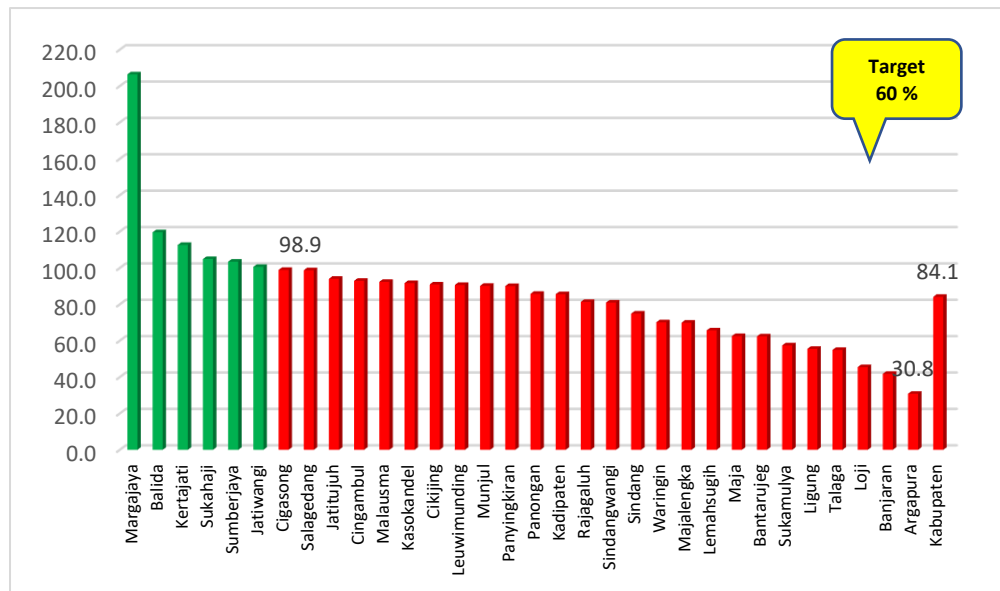
Grafik 126. Cakupan Manual Booster MR



Hasil Cakupan manual booster MR di Kabupaten Majalengka tahun 2023 mencapai 85,6 % hal ini menunjukkan bahwa cakupan manual booster MR mengalami penurunan sebesar 6,6 % dibandingkan dengan tahun 2022 dan belum mencapai target dari target yang sudah di tentukan yaitu sebesar 100 % ,Sedangkan untuk cakupan Booster MR bersumber dari ASIK sebesar 61,28 % dengan kesenjangan / GAP sebesar 24,32 % dg hasil cakupan manual.

4.9.22. TT1 + Bumil

Grafik 127. Hasil Imunisasi Cakupan Manual TT1 + Bumil

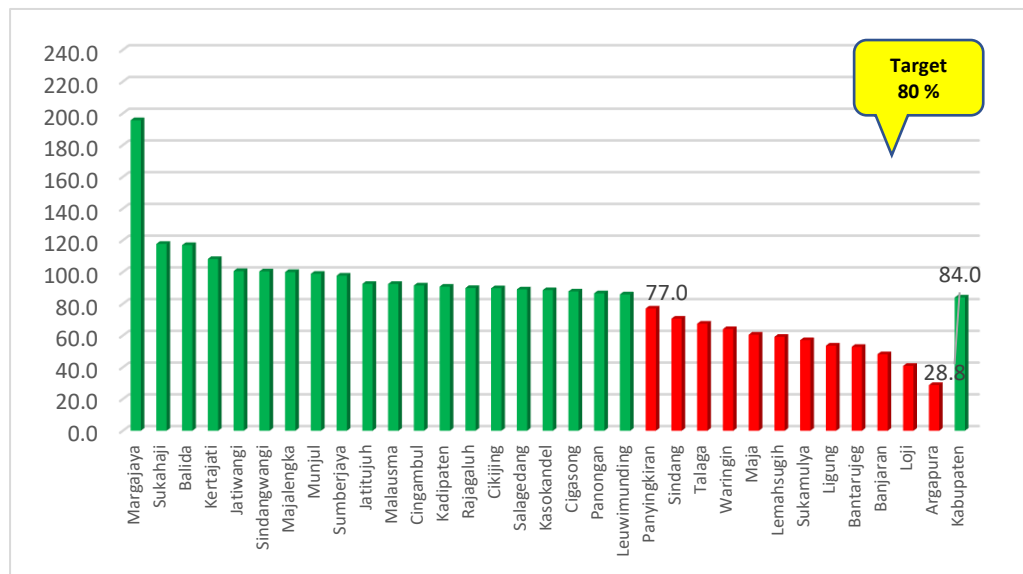


Hasil Cakupan manual Imunisasi TT1+Bumil di Kabupaten Majalengka tahun 2023 mencapai 84,1 % hal ini menunjukkan bahwa cakupan TT1+Bumil mengalami penurunan sebesar 10,1 % dari tahun 2022 dan sudah mencapai target dari target yang sudah di tentukan yaitu sebesar 60 %.

4.9.23. TT2 + Bumil

Hasil Cakupan manual Imunisasi TT2+ Bumil di Kabupaten Majalengka tahun 2023 mencapai 84,0 % hal ini menunjukkan bahwa cakupan manual Imunisasi TT2+ Bumil mengalami penurunan sebesar 8,5 % dibandingkan dengan tahun 2022 dan sudah mencapai target dari target yang sudah di tentukan yaitu sebesar 80 % ,Sedangkan untuk cakupan TT2+ Bumil bersumber dari ASIK sebesar 45,75 % dengan kesenjangan / GAP sebesar 38,25 % dg hasil cakupan manual.

Grafik 128. Cakupan Manual Imunisasi TT2+Bumil



4.9.24. Kejadian Imunisasi Pasca Imunisasi

a. KIPI Serius

KIPI serius yang terjadi di Kabupaten Majalengka selama Tahun 2023 adalah sebanyak 10 kasus terdiri dari 8 kasus KIPI imunisasi rutin yang tersebar di 8 Puskesmas dan 2 kasus KIPI imunisasi Sub PIN Polio / Imunisasi Tambahan yang tersebar di 2 puskesmas dengan rincian kasus sebagai berikut :

Tabel 11. Kejadian Ikutan Pasca Imunisasi (KIPI) Serius

No	Puskesmas	Jumlah Kasus	Jenis Imunisasi	Tempat Imunisasi	Keterangan
1	Panongan	1	HB Uniject	Posyandu	Rawat Inap RSUD Majalengka (Sembuh)
		1	NOPV2	Posyandu	Rawat Inap RSUD Cideres (Meninggal)
2	Banjaran	1	DPT – HB – Hib3	Posyandu	Rawat Inap RSUD Majalengka (Sembuh)
3	Ligung	1	DPT – Hb – Hib 4 MR 2	Posyandu	Rawat Inap RS Mitra Plumbon Panjalin (Sembuh)
4	Rajagaluh	1	DPT – Hb – Hib 4 MR 2	Posyandu	Rawat Inap RSUD Majalengka (Sembuh)
5	Cikijing	1	DPT – Hb – Hib 1 PCV 1	Posyandu	Rawat Inap RSUD Majalengka (Sembuh)

No	Puskesmas	Jumlah Kasus	Jenis Imunisasi	Tempat Imunisasi	Keterangan
		1	NOPV2	Posyandu	Rawat Inap RSUD Majalengka (Sembuh)
6	Maja	1	DPT – Hb – Hib 2	Posyandu	Rawat Inap RSUD Majalengka (Sembuh)
7	Sukahaji	1	DPT – Hb – Hib 1	Posyandu	Rawat Inap RSUD Majalengka (Sembuh)
8	Sindangwangi	1	DPT – Hb – Hib 4	Puskesmas	Rawat Inap RSUD Majalengka (Sembuh)

Kasus KIPI serius terjadi pada saat pelayanan imunisasi rutin di Puskesmas, dan posyandu sebanyak 10 kasus dengan angka kesembuhan sebanyak 9 kasus sedangkan untuk angka kematian sebanyak 1 kasus.

b. KIPI Non Serius

KIPI non serius yang dilaporkan di Kabupaten Majalengka selama Tahun 2023 adalah sebanyak 287 kasus yang tersebar di 32 puskesmas dengan rincian kasus sebagai berikut:

Tabel 12. Kejadian Ikutan Pasca Imunisasi (KIPI) Non Serius

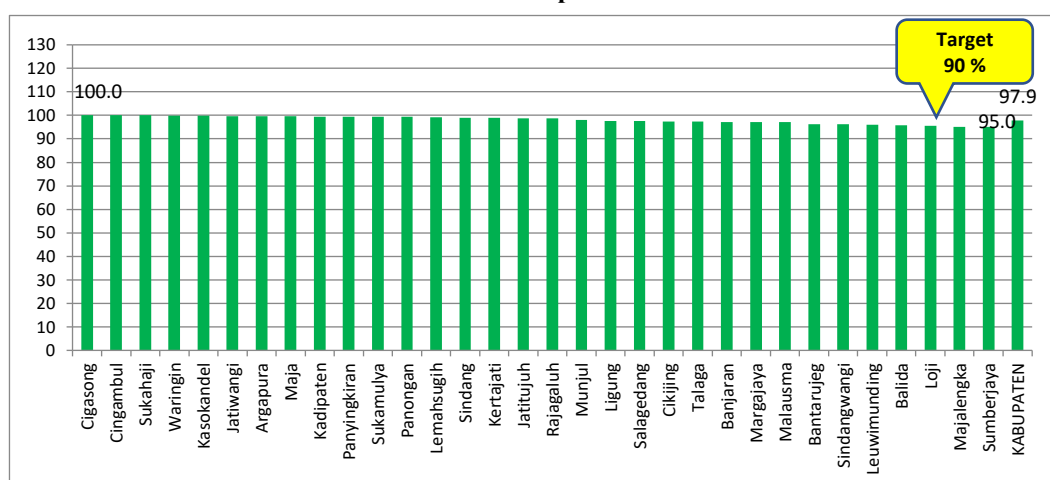
No	Puskesmas	Jumlah Kasus	Keterangan
1	Argapura	0	
2	Balida	0	
3	Banjaran	0	
4	Bantarujeg	0	
5	Cigasong	10	
6	Cikijing	0	
7	Cingambul	0	
8	Jatitujuh	201	
9	Jatiwangi	0	
10	Kadipaten	0	
11	Kasokandel	0	
12	Kertajati	0	
13	Lemahsugih	0	

No	Puskesmas	Jumlah Kasus	Keterangan
14	Leuwimunding	0	
15	Ligung	0	
16	Loji	0	
17	Maja	0	
18	Majalengka	0	
19	Malausma	0	
20	Margajaya	0	
21	Munjul	0	
22	Panongan	0	
23	Panyingkiran	0	
24	Rajagaluh	51	
25	Salagedang	0	
26	Sindang	0	
27	Sindangwangi	0	
28	Sukahaji	0	
29	Sukamulya	0	
30	Sumberjaya	0	
31	Talaga	25	
32	Waringin	0	
Kabupaten		287	

4.9.25. Bulan Imunisasi Anak Sekolah

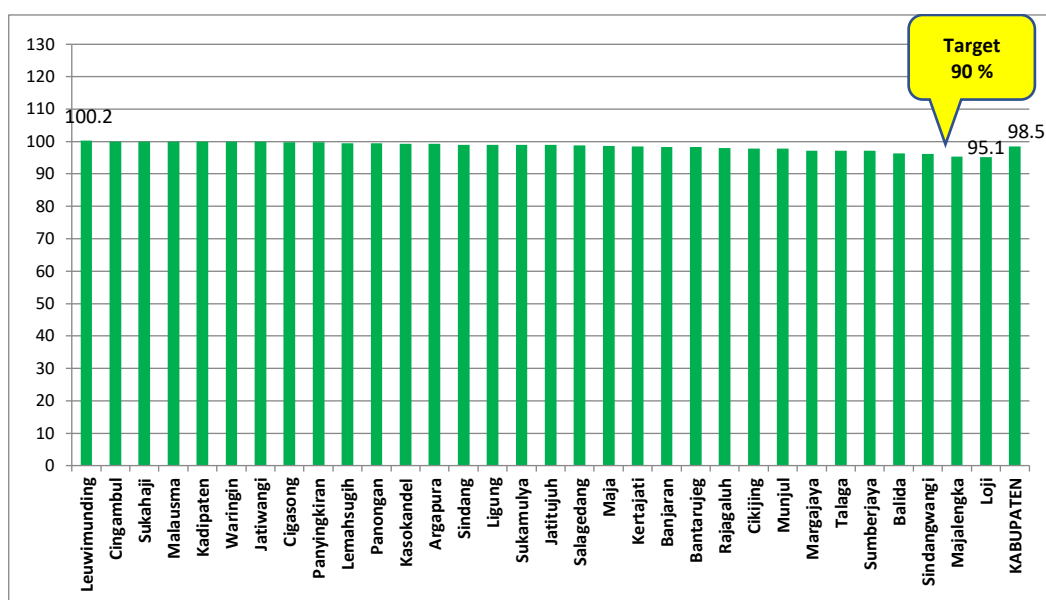
a. BIAS DT dan TD

Grafik 129. Hasil Cakupan Manual BIAS DT



Hasil Cakupan manual BIAS DT di Kabupaten Majalengka Tahun 2023 adalah sebesar 97,9 % sudah mencapai target yang sudah di tentukan sebesar 90 % hal ini menunjukkan hasil cakupan BIAS DT mengalami kenaikan sebesar 0,3 % dibandingkan dengan hasil BIAS DT tahun 2022, Sedangkan untuk cakupan BIAS DT bersumber dari ASIK sebesar 75,04 % dengan kesenjangan / GAP sebesar 22,86 % dg hasil cakupan manual.

Grafik 130. Hasil Cakupan Manual BIAS TD



Hasil Cakupan manual BIAS TD di Kabupaten Majalengka tahun 2023 adalah sebesar 98,5 % sdh mencapai target yang sudah di tentukan sebesar 90 % hal ini menunjukkan hasil cakupan BIAS Td mengalami penurunan sebesar 0,2 % dibandingkan dengan hasil BIAS Td tahun 2022 , Sedangkan untuk cakupan BIAS Td bersumber dari ASIK sebesar 73,03 % dengan kesenjangan / GAP sebesar 25,47 % dg hasil cakupan manual.

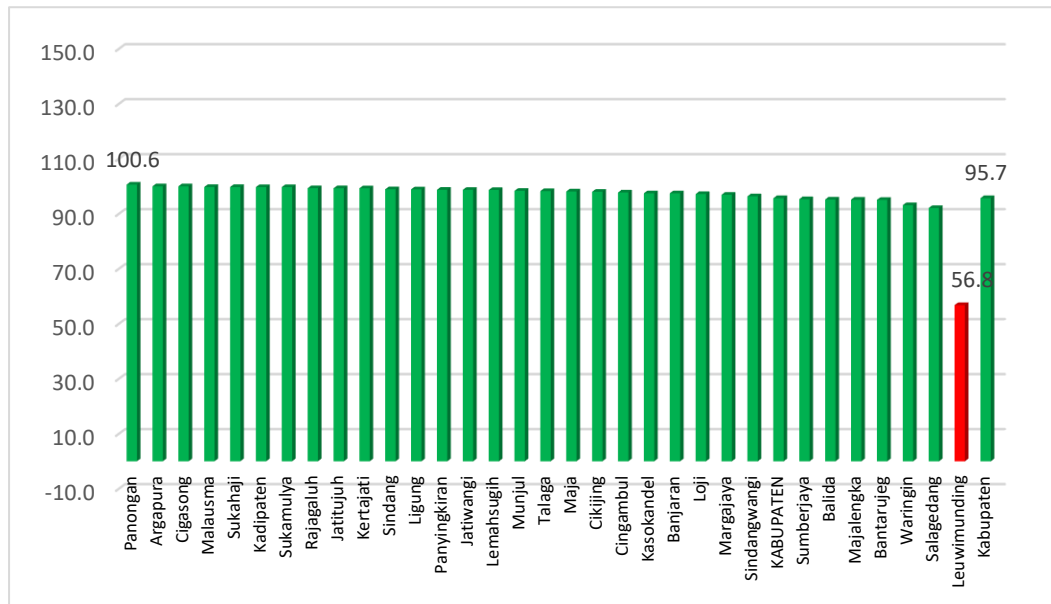
Kegiatan BIAS DT & TD tersebut dilaksanakan mulai tanggal 1 s/d 18 November 2023 serempak di 767 SD / MI yang sederajat, dengan sasaran kls 1: 21.151 orang, kls 2: 21.238 orang dan kls 5: 20.598 orang.

b. BIAS Campak / Measles Rubella

Kegiatan BIAS Campak MR di Kabupaten Majalengka di laksanakan mulai tanggal 8 Agustus 2023 s/d selesai serempak di 766 SD / MI yang sederajat , dengan sasaran kls 1 : 21.052 orang. Adapun hasil kegiatan

Bulan Imunisasi Anak Sekolah (BIAS) Campak MR adalah sebagai berikut :

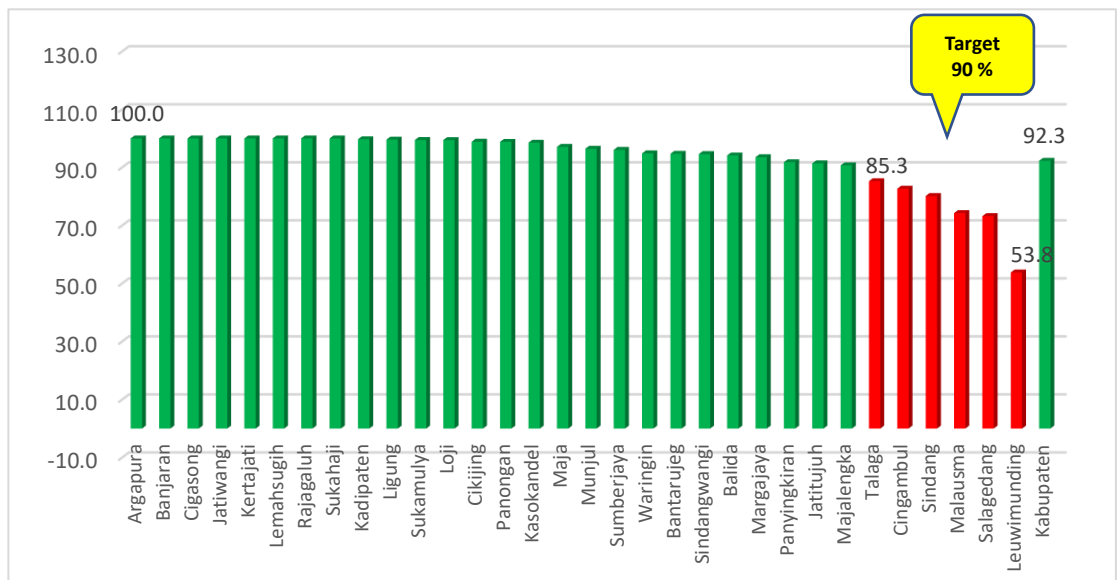
Grafik 131. Hasil Cakupan Manual BIAS CAMPak MR



Hasil Cakupan manual BIAS MR di Kabupaten Majalengka tahun 2023 adalah sebesar 95,7 % sudah mencapai target yang sudah di tentukan sebesar 90 % hal ini menunjukan hasil cakupan BIAS MR mengalami penurunan sebesar 2,7 % dibandingkan dengan hasil BIAS MR tahun 2022, Sedangkan untuk cakupan BIAS MR bersumber dari ASIK sebesar 87,12 % dengan kesenjangan / GAP sebesar 8,57 % dengan hasil cakupan manual.

c. BIAS HPV

Grafik 132. Hasil Cakupan Manual BIAS HPV

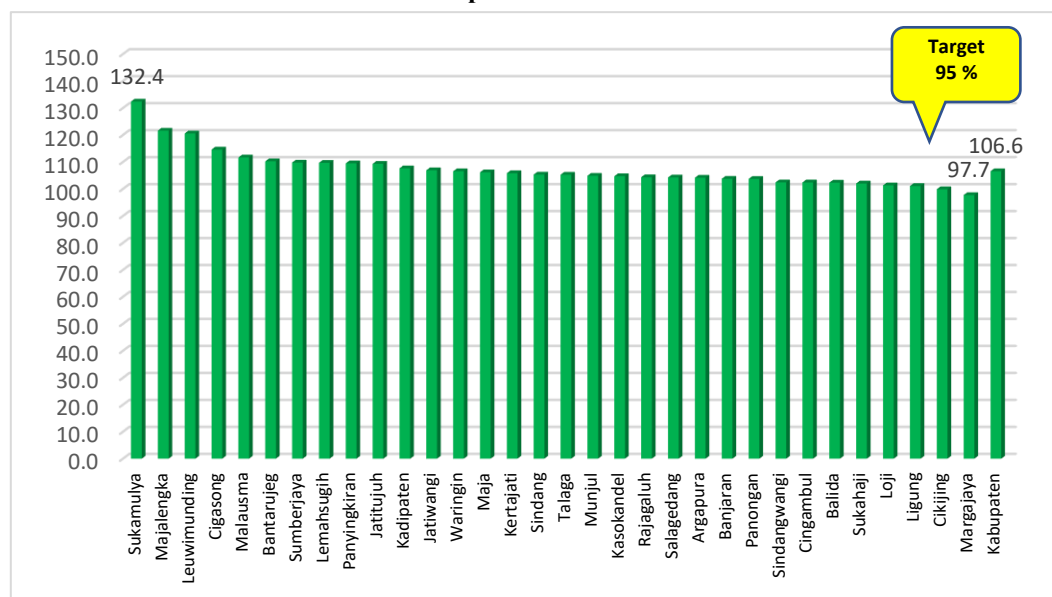


Kegiatan BIAS HPV di Kabupaten Majalengka dilaksanakan mulai tanggal 8 Agustus 2023 s/d selesai serempak di 766 SD / MI sederajat , dengan sasaran Perempuan kls 5 : 9.086 orang. Hasil Cakupan manual BIAS HPV di Kabupaten Majalengka tahun 2023 adalah sebesar 92,3 % sudah mencapai target yang sudah di tentukan sebesar 90 % , Sedangkan untuk cakupan BIAS HPV bersumber dari ASIK sebesar 82,98 % dengan kesenjangan / GAP sebesar 9,32 % dg hasil cakupan manual.

4.9.26. Pelaksanaan Sub PIN Polio

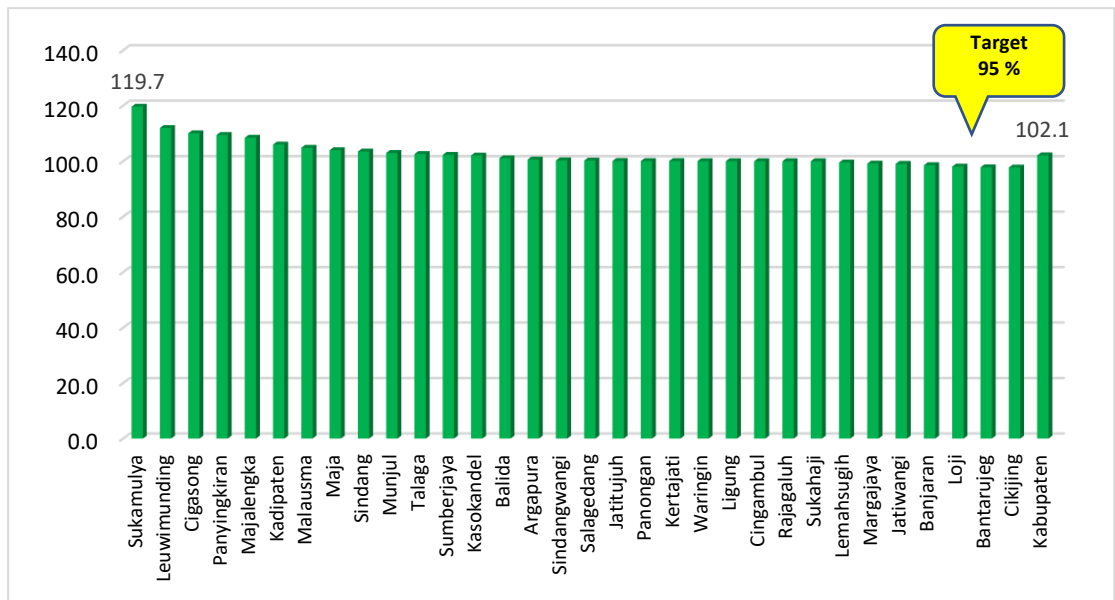
Pelaksanaan Sub PIN Polio di berikan pada anak usia 9 bulan s/d 59 bulan bertempat di semua pelayanan kesehatan yang ada di wilayah Kabupaten Majalengka dilaksanakan 2 putaran serentak Se – Kabupaten Majalengka , untuk Putaran ke 1 di mulai tanggal 3 April s/d selesai dan putaran ke 2 di mulai tanggal 15 Mei 2023 . Adapun Hasil dari pelaksanaan Sub PIN Polio adalah sebagai berikut :

Grafik 133. Cakupan Sub PIN Polio Putaran Ke 1



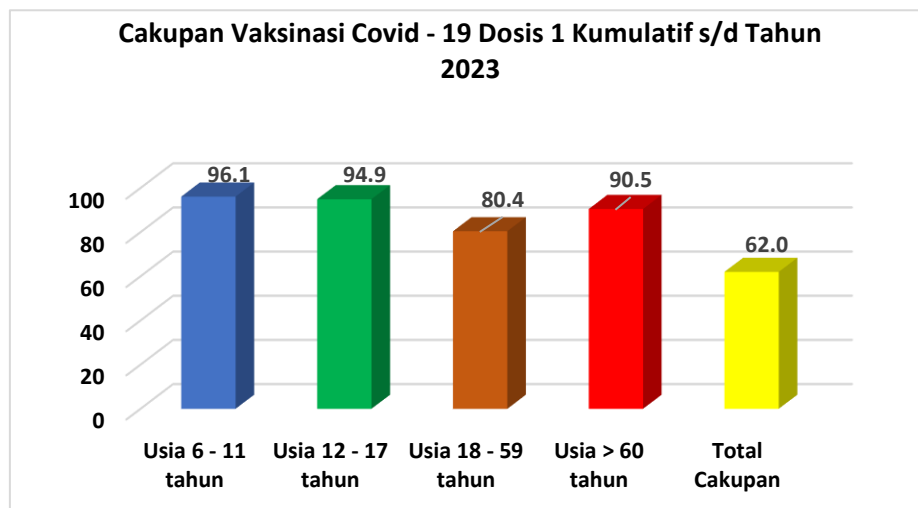
Hasil Cakupan manual Sub PIN Polio Putaran 1 di Kabupaten Majalengka tahun 2023 adalah sebesar 106,6 % sudah mencapai target yang sudah di tentukan sebesar 95 %. Sedangkan hasil cakupan manual Sub PIN Polio Putaran 2 di Kabupaten Majalengka tahun 2023 adalah sebesar 102,1 % sudah mencapai target yang sudah di tentukan sebesar 95 %. Berikut merupakan grafik yang diperoleh.

Grafik 134. Cakupan Sub PIN Polio Putaran Ke 2

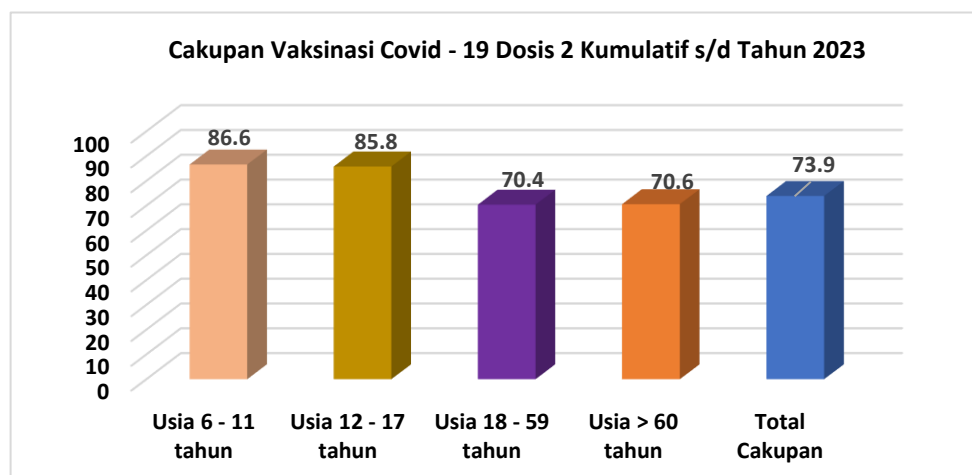


4.9.27. Imunisasi Covid

Grafik 135. Hasil Cakupan Imunisasi Covid 19 Dosis 1



Grafik 136. Hasil Cakupan Imunisasi Covid 19 Dosis 2



4.10. Promosi Kesehatan

4.10.1. GERMAS

Gerakan Masyarakat Hidup Sehat (GERMAS) adalah sebuah tindakan yang sistematis dan terencana yang dilakukan secara bersama-sama oleh seluruh komponen bangsa dengan kesadaran, kemauan dan kemampuan berperilaku sehat untuk meningkatkan kualitas hidup. Gernas di Kabupaten implementasinya di fokuskan pada 3 klaster yaitu klaster peningkatan aktifitas fisik, gizi seimbang, dan cek kesehatan berkala. Kegiatan yang telah dilakukan dalam pembudayaan GERMAS diantaranya:

a. Koordinasi dan Advokasi GERMAS

Koordinasi dan advokasi Gernas dilakukan di tatanan sekolah dan tingkat desa. Di tatanan sekolah dilakukan melalui advokasi dengan institusi Pendidikan, sedangkan di Tingkat desa dilakukan melalui kegiatan advokasi aktifkan posyandu dan penguatan pokja posyandu Tingkat desa.

Gambar 3. Koordinasi Gernas di Tatanan Sekolah



Gambar 4. Koordinasi Gernas Tingkat Desa



b. Implementasi dan Pembudayaan GERMAS

Gambar 5. Pembudayaan Germas Remaja



Implementasi dan Pembudayaan GERMAS telah dilaksanakan di 32 Puskesmas melibatkan sekolah setingkat SLTP dan SLTA. Pelaksanaan pembudayaan GERMAS di tatanan Sekolah meliputi 3 kegiatan besar yaitu dengan kegiatan peningkatan aktivitas fisik, Makan Buah dan sayur (sarapan bersama), dan cek kesehatan secara berkala dengan melakukan pengukuran berat dan tinggi badan, kebersihan pribadi, dan bagi remaja putri dilanakan pemeriksaan HB serta Minum Tablet Tambah Darah (TTD) bagi remaja putri.

Gambar 6. Pembudayaan Germas Kader Posyandu



Ditingkat desa atau Posyandu dilaksanakan juga pembudayaan GERMAS melalui kader Posyandu di masing-masing Puskesmas. Kegiatan ini dilaksanakan secara rutin dengan adanya dukungan kebijakan tentang aktivitas fisik dalam bentuk Perdes atau SK Kepala Desa tentang Jumat Sehat. Selain itu, ditingkat OPD kegiatan Pembudayaan GERMAS juga telah rutin dilaksanakan oleh Dinas Kesehatan dan Puskesmas dengan melaksanakan giat senam bersama sebanyak 4 (empat) kali dalam Tahun 2023.

Gambar 7. Pembudayaan Germas di Lingkungan Dinas Kesehatan



4.10.2. Perilaku Hidup Bersih dan Sehat (PHBS)

a. PHBS Tatanan Sekolah

Pembinaan PHBS di tatanan sekolah pada tahun 2023 dilaksanakan di seluruh sekolah di setiap wilayah kerja Puskesmas., yang dilakukan dengan kolaborasi dengan lintas program yang ada di puskesmas.

b. PHBS Tatanan Rumah Tangga

Pada tahun 2023 Pendataan PHBS tatanan Rumah Tangga di Kabupaten Majalengka dilakukan pendataan yang bersifat full coverage di seluruh desa, bermitra dengan Kader Pemberdayaan Masyarakat sebagai tenaga pendata di seluruh Desa di wilayah Kabupaten Majalengka, berikut adalah hasil pendataan PHBS pada tahun 2023.

Tabel 13. Hasil Pendataan PHBS

NO	PUSKESMAS	Jumlah Rumah Tangga yg Ada	Jumlah Rumah Tangga yg Dibina	%	Rumah Tangga BerPHBS	%	Rumah Tangga Tidak BerPHBS	%
1	Lemahsugih	7978	7978	100.0%	2362	31.0%	5616	69.0%
2	Margajaya	11514	11514	100.0%	11093	96.7%	421	3.3%
3	Bantarujeg	16390	16390	100.0%	15219	92.2%	1171	7.8%
4	Malausma	15797	12158	75.3%	5858	36.5%	6300	38.8%
5	Cikijing	22256	17562	77.1%	406	2.1%	17156	75.0%
6	Cingambul	10163	9611	94.7%	9324	92.1%	287	2.6%
7	Talaga	15450	15450	100.0%	5507	35.3%	9943	64.7%
8	Banjaran	8005	8005	100.0%	5889	47.1%	2116	24.7%
9	Argapura	12051	12051	100.0%	6521	54.7%	5530	45.3%
10	Maja	18143	16290	91.2%	0	0.0%	16290	91.2%
11	Majalengka	11706	11706	100.0%	6692	49.2%	5014	50.8%

NO	PUSKESMAS	Jumlah Rumah Tangga yg Ada	Jumlah Rumah Tangga yg Dibina	%	Rumah Tangga BerPHBS	%	Rumah Tangga Tidak BerPHBS	%
12	Munjul	10365	9132	88.3%	3309	29.3%	5823	59.1%
13	Cigasong	10720	10720	100.0%	6517	61.5%	4203	38.5%
14	Sukahaji	9754	9299	95.4%	6775	73.1%	2289	26.9%
15	Salagedang	5676	4714	83.0%	2553	45.9%	2161	37.2%
16	Sindang	5978	5978	100.0%	4464	74.9%	1514	25.1%
17	Rajagaluh	11622	11622	100.0%	4331	37.9%	7291	62.1%
18	Sindangwangi	9160	9160	100.0%	4912	53.6%	4248	46.4%
19	Leuwimunding	20013	20013	100.0%	8191	42.2%	11822	57.8%
20	Waringin	17070	17070	100.0%	14778	86.5%	2292	13.5%
21	Jatiwangi	11501	11501	100.0%	7738	69.9%	3763	30.1%
22	Loji	11656	11656	100.0%	6948	60.0%	4708	40.0%
23	Balida	15914	15914	100.0%	5908	36.4%	10006	63.6%
24	Kasokandel	17810	17810	100.0%	14599	82.2%	3211	17.8%
25	Panyingkiran	9346	8320	89.7%	5038	54.2%	3282	35.5%
26	Kadipaten	14461	14461	100.0%	8123	54.4%	6338	45.6%
27	Kertajati	8240	7397	91.2%	6128	82.4%	1269	17.6%
28	Sukamulya	8135	8135	100.0%	4852	54.2%	3283	45.8%
29	Jatituh	11533	10434	90.4%	9001	77.2%	1433	13.2%
30	Panongan	6883	5514	80.1%	1700	25.4%	3814	54.7%
31	Ligung	23039	23039	100.0%	9414	42.2%	13625	57.8%
32	Sumberjaya	19138	19138	100.0%	12608	68.6%	6530	31.4%
	Jumlah	407467	389742	95.5%	216758	54.6%	172749	40.4%

Bila melihat tabel diatas, maka terlihat bahwa cakupan Rumah ber-PHBS di Kabupaten Majalengka Tahun 2023 hanya 40,4%. Capaian tersebut masih dibawah target dari Provinsi Jawa Barat sebesar 65%.

4.10.3. Desa Siaga Aktif

Pada tahun 2022 Dinas Kesehatan Kabupaten Majalengka melakukan pembinaan desa siaga di 32 puskesmas yang dilanjutkan pembinaan oleh petugas promkes kepada beberapa desa yang ada di wilayahnya masing-masing untuk mencapai target sebesar 45% Desa Siaga Aktif berstrata purnama dan mandiri. Setelah melalui proses pembinaan yang telah dilakukan pada tahun sebelumnya, diperoleh hasil di Tahun 2023 dengan kriteria penentuan strata, maka kriteria Desa Siaga di Kabupaten Majalengka adalah sebagai berikut:

Tabel 14. Strata Desa Siaga Tahun 2023

No	Puskesmas	Jml Desa	Jumlah Desa Dan Kelurahan Siaga Aktif			
			Pratama	Madya	Purnama	Mandiri
1	Lemahsugih	9	8	0	0	1
2	Margajaya	10	0	0	0	10
3	Bantarujeg	13	6	0	3	4
4	Malausma	11	6	0	1	4
5	Cikijing	15	13	0	0	2
6	Cingambul	13	13	0	0	0
7	Talaga	17	3	0	0	14
8	Banjaran	13	13	0	0	0
9	Argapura	14	14	0	0	0
10	Maja	18	18	0	0	0
11	Majalengka	7	6	1	0	0
12	Munjul	7	6	0	0	1
13	Cigasong	10	9	0	0	1
14	Sukahaji	8	0	0	4	4
15	Salagedang	5	5	0	0	0
16	Sindang	7	2	1	1	3
17	Rajagaluh	13	8	0	0	5
18	Sindangwangi	10	0	0	1	9
19	Leuwimunding	14	9	0	0	5
20	Waringin	13	12	0	0	1
21	Jatiwangi	8	8	0	0	0
22	Loji	8	8	0	0	0
23	Balida	11	10	0	0	1
24	Kasokandel	10	9	0	0	1
25	Panyingkiran	9	8	0	0	1
26	Kadipaten	7	7	0	0	0
27	Kertajati	7	3	0	0	4
28	Sukamulya	7	5	0	0	2
29	Jatituh	9	9	0	0	0
30	Panongan	6	6	0	0	0
31	Ligung	19	10	0	3	6
32	Sumberjaya	15	2	2	0	9
JUMLAH		343	236	4	15	88

Dari tabel diatas dapat diketahui bahwa dari jumlah Desa Siaga sebanyak 343 desa, pada tahun 2023 yang masuk strata pratama sebanyak 236 desa, Madya 4 desa, Purnama 15 Desa Mandiri 88 desa (atau sebesar 28.3% desa siaga aktif purnama dan mandiri). Tahun 2023 mengalami penurunan dibandingkan dengan tahun 2022 sebesar 8%, hal ini dikarenakan pada

tahun 2023 tidak dilakukan kegiatan pembinaan oleh Dinas Kesehatan Majalengka. Penurunan persentase ini dikarenakan pada pemenuhan SK/kebijakan pendukung germas yang sebagian besar tidak dilakukan pembaharuan ataupun pembuatan SK pendukung germas oleh masing-masing puskesmas.

4.10.4. Pembinaan dan Pengembangan UKBM

a. Posyandu

Pos Pelayanan Terpadu (Posyandu) pada tahun 2023 mendapatkan fokus utama dari seksi promosi kesehatan dan pemberdayaan masyarakat dikarenakan akan menghadapi ILP (integrasi layanan primer).

Pada Tahun 2023 dilakukan pembinaan di 32 Puskesmas dengan jumlah posyandu 1503 posyandu. Untuk mengetahui tingkat perkembangan posyandu dilakukan Analisa tingkat perkembangan posyandu meliputi 4 tingkat yakni pratama, madya, purnama, mandiri atas dasar penilaian delapan indikator:

Tabel 15. Indikator Penilaian Posyandu

No	Indikator	Pratama	Madya	Purnama	Mandiri
1	Frek. Timbang	< 8	> 8	> 8	> 8
2	Rerata kader tugas	< 5	> 5	>5	>5
3	Rerata cakupan D/S	< 50 %	< 50 %	> 50 %	> 50 %
4	Cakupan kumulatif KB	< 50 %	< 50 %	> 50 %	> 50 %
5	Cakupan kumulatif KIA	< 50 %	< 50 %	> 50 %	> 50 %
6	Cak.kumulatif Imunisasi	< 50 %	< 50 %	> 50 %	> 50 %
7	Program Tambahan	(-)	(-)	(+)	(+)
8	Cakupan Dana Sehat	< 50 %	< 50 %	< 50 %	> 50 %

Perkembangan Posyandu di Kabupaten Majalengka pada tahun 2023 dapat dilihat pada Tabel berikut:

Tabel 16. Posyandu AKtif Tahun 2023

NO	PUSKESMAS	JUMLAH DESA	JUMLAH POSYANDU	POSYANDU AKTIF	%
1	Lemahsugih	9	32	32	100%
2	Margajaya	10	40	40	100%

NO	PUSKESMAS	JUMLAH DESA	JUMLAH POSYANDU	POSYANDU AKTIF	%
3	Bantarujeg	13	52	52	100%
4	Malausma	11	46	46	100%
5	Cikijing	15	65	65	100%
6	Cingambul	13	41	41	100%
7	Talaga	17	67	67	100%
8	Banjaran	13	48	48	100%
9	Argapura	14	50	50	100%
10	Maja	18	63	63	100%
11	Majalengka	7	48	48	100%
12	Munjul	7	46	46	100%
13	Cigasong	10	43	43	100%
14	Sukahaji	8	34	34	100%
15	Salagedang	5	23	23	100%
16	Sindang	7	17	17	100%
17	Rajagaluh	13	51	51	100%
18	Sindangwangi	10	54	54	100%
19	Leuwimunding	14	88	88	100%
20	Waringin	13	59	56	94,9%
21	Jatiwangi	8	41	41	100%
22	Loji	8	50	50	100%
23	Balida	11	46	46	100%
24	Kasokandel	10	56	56	100%
25	Panyingkiran	9	36	36	100%
26	Kadipaten	7	49	49	100%
27	Kertajati	7	23	23	100%
28	Sukamulya	7	28	28	100%
29	Jatitujuh	9	39	39	100%
30	Panongan	6	29	29	100%
31	Ligung	19	70	70	100%
32	Sumberjaya	15	69	69	100%
	Jumlah	343	1503	1500	99.8%

Pada tabel di atas terlihat bahwa jumlah Posyandu pada tahun 2023 sebanyak 1503 posyandu dan posyandu berstatus aktif sebesar 99.8%.

Tabel 17. Rekapitulasi Strata Posyandu

NO	PUSKESMAS	JUMLAH POSYANDU	POSYANDU AKTIF	%	STRATA POSYANDU								KADER	
					PRATAMA	%	MADYA	%	PURNAMA	%	MANDIRI	%	ADA	AKTIF
1	Lemahsugih	32	32	100%	0	0.0%	1	3.1%	20	62.5%	11	34.4%	182	182
2	Margajaya	40	40	100%	0	0.0%	0	0.0%	0	0.0%	40	100.0%	200	201
3	Bantarujeg	52	52	100%	0	0.0%	0	0.0%	10	19.2%	42	80.8%	287	277
4	Malausma	46	46	100%	0	0.0%	3	6.5%	30	65.2%	13	28.3%	230	230
5	Cikijing	65	65	100%	0	0.0%	20	30.8%	44	67.7%	0	0.0%	325	325
6	Cingambul	41	41	100%	0	0.0%	41	100.0%	0	0.0%	0	0.0%	215	215
7	Talaga	67	67	100%	1	1.5%	11	16.4%	0	0.0%	55	82.1%	352	343
8	Banjaran	48	48	100%	1	2.1%	4	8.3%	0	0.0%	43	89.6%	243	246
9	Argapura	50	50	100%	0	0.0%	9	18.0%	0	0.0%	41	82.0%	281	254
10	Maja	63	63	100%	2	3.2%	9	14.3%	52	82.5%	0	0.0%	370	368
11	Majalengka	48	48	100%	33	68.8%	2	4.2%	0	0.0%	13	27.1%	230	232
12	Munjul	46	46	100%	0	0.0%	22	47.8%	0	0.0%	24	52.2%	240	230
13	Cigasong	43	43	100%	0	0.0%	7	16.3%	0	0.0%	36	83.7%	215	217
14	Sukahaji	34	34	100%	0	0.0%	0	0.0%	32	94.1%	2	5.9%	219	198
15	Salagedang	23	23	100%	0	0.0%	23	100.0%	0	0.0%	0	0.0%	119	115
16	Sindang	17	17	100%	1	5.9%	1	5.9%	8	47.1%	7	41.2%	120	119
17	Rajagaluh	51	51	100%	0	0.0%	21	41.2%	29	56.9%	1	2.0%	273	279
18	Sindangwangi	54	54	100%	0	0.0%	0	0.0%	0	0.0%	54	100.0%	281	282
19	Leuwimunding	88	88	100%	0	0.0%	0	0.0%	0	0.0%	88	100.0%	440	440
20	Waringin	59	59	100%	8	13.6%	43	72.9%	0	0.0%	8	13.6%	392	345
21	Jatiwangi	41	41	100%	0	0.0%	0	0.0%	0	0.0%	41	100.0%	213	213
22	Loji	50	50	100%	0	0.0%	3	6.0%	35	70.0%	12	24.0%	258	260
23	Balida	46	46	100%	22	47.8%	0	0.0%	24	52.2%	0	0.0%	230	230
24	Kasokandel	56	56	100%	12	21.4%	2	3.6%	0	0.0%	42	75.0%	284	285
25	Panyingkiran	36	36	100%	0	0.0%	0	0.0%	7	19.4%	29	80.6%	189	189
26	Kadipaten	49	49	100%	0	0.0%	0	0.0%	0	0.0%	49	100.0%	289	279

NO	PUSKESMAS	JUMLAH POSYANDU	POSYANDU AKTIF	%	STRATA POSYANDU								KADER	
					PRATAMA	%	MADYA	%	PURNAMA	%	MANDIRI	%	ADA	AKTIF
27	Kertajati	23	23	100%	0	0.0%	0	0.0%	15	65.2%	8	34.8%	115	115
28	Sukamulya	28	28	100%	0	0.0%	0	0.0%	16	57.1%	12	42.9%	142	142
29	Jatituh	39	39	100%	0	0.0%	0	0.0%	39	100.0%	0	0.0%	195	195
30	Panongan	29	29	100%	0	0.0%	21	72.4%	0	0.0%	8	27.6%	145	149
31	Ligung	70	70	100%	0	0.0%	64	91.4%	6	8.6%	0	0.0%	350	350
32	Sumberjaya	69	69	100%	0	0.0%	5	7.2%	0	0.0%	64	92.8%	345	341
Total		1503	1503	100%	80	5.1%	312	20.8%	367	27.1%	743	46.9%	7969	7846

Berdasarkan rekapitulasi strata posyandu diatas , terlihat sangat jelas peningkatan strata posyandunya di mana jumlah strata purnama dan mandiri meningkat. Apabila dilihat dari target pencapaian Posyandu Purnama dan Mandiri tahun 2023 adalah 65%, maka Posyandu Purnama dan Mandiri di Kabupaten Majalengka sudah mencapai target yaitu 74%.

b. Saka Bhakti Husada

Selain Posyandu, UKBM yang dikembangkan di Kabupaten Majalengka adalah Saka Bakti Husada. Dimulai penguatan di struktur kelembagaan SBH nya. Setelah dilaksanakan Pelantikan struktur organisasi SBH dari Majelis Pembimbing SBH dan Pimpinan SBH Tahun 2022 di tingkat kabupaten, maka di tahun 2023 kabupaten Majalengka memiliki SBH yang aktif diseluruh kwaran (Kecamatan) sebanyak 26 ranting dan memiliki 709 orang anggota dengan 684 orang pengurus SBH.

Tahun 2023 kami mendapat apresiasi dari Dinas Kesehatan dan Pemerintah Provinsi Jawa Barat sebagai kabupaten dengan Pembina Satuan Karya Bakti Husada terbaik. Hal ini berkat dukungan semua pihak yang terlibat, dari kwartir cabang dan kwartir ranting gerakan pramuka serta majelis pembimbing dan pimpinan saka baik di tingkat cabang maupun di tingkat ranting.

c. Kegiatan pengembangan Media

Penguatan Pengembangan Media yaitu dengan meningkatkan kualitas dan kuantitas postingan di medsos sebagai bentuk media KIE tentang kesehatan bagi masyarakat. Selain pengembangan media via media sosial kami juga melaksanakan kegiatan bincang sehat yang merupakan salah satu bentuk pengembangan media yang telah dilakukan oleh seksi promosi kesehatan dan pemberdayaan masyarakat. Beberapa topik yang dibahas diantaranya, Pencegahan Stunting itu Penting, Hipertensi, Diet Diabetes Mellitus, Iklan Layanan Masyarakat, Imunisasi, HIV AIDS, dll.

4.11. Kesehatan Lingkungan

4.11.1. Persentase Sarana Air Minum yang Dilakukan Pengawasan

Tabel 18. Persentase sarana Air Minum yang Dilakukan Pengawasan di Kabupaten Majalengka Tahun 2023

NO	KECAMATAN	PUSKESMAS	JUMLAH DESA/ KELURAHAN	JUMLAH SARANA AIR MINUM	SARANA AIR MINUM YANG DIAWASI/ DIPERIKSA KUALITAS AIR MINUMNYA SESUAI STANDAR (AMAN)	
					JUMLAH	%
1 .	Lemahsugih	Lemahsugih	9	4.600	15	0,33
		Margajaya	10	7.368	6.589	89,4

NO	KECAMATAN	PUSKESMAS	JUMLAH DESA/ KELURAHAN	JUMLAH SARANA AIR MINUM	SARANA AIR MINUM YANG DIAWASI/ DIPERIKSA KUALITAS AIR MINUMNYA SESUAI STANDAR (AMAN)	
					JUMLAH	%
2 .	Bantarujeg	Bantarujeg	13	4.697	3.410	72,60
3 .	Malausma	Malausma	11	13.005	2.073	15,94
4 .	Cikijing	Cikijing	15	7.755	-	-
5 .	Cingambul	Cingambul	13	5.795	-	-
6 .	Talaga	Talaga	17	13.991	-	-
7 .	Banjaran	Banjaran	13	7.368	6.589	89,43
8 .	Argapura	Argapura	14	7.368	6.589	89,4
9 .	Maja	Maja	18	17.666	14.976	84,8
10 .	Majalengka	Majalengka	7	10.036	6.635	66,1
		Munjul	7	6.576	33	0,50
11 .	Cigasong	Cigasong	10	13.116	1.168	8,9
12 .	Sukahaji	Sukahaji	8	10.636	10.637	100,0
		Salagedang	5	5.092	131	2,57
13 .	Sindang	Sindang	7	4.736	4.316	91,1
14 .	Rajagaluh	Rajagaluh	13	12.329	12.329	100,0
15 .	Sindangwangi	Sindangwangi	10	9.160	15	0,2
16 .	Leuwimunding	Leuwimunding	14	13.927	515	3,70
17 .	Palasah	Waringin	13	13.710	12.971	94,61
18 .	Jatiwangi	Jatiwangi	8	7.368	6.589	89,4
		Loji	8	8.794	33	0,38
19 .	Balida	Balida	11	47.057	6.589	14,0
20 .	Kasokandel	Kasokandel	10	13.844	11.417	82,0
21 .	Panyingkiran	Panyingkiran	9	6.363	5.092	80,0
22 .	Kadipaten	Kadipaten	7	9.335	8.253	88,4
23 .	Kertajati	Kertajati	7	6.915	15	0,22
		Sukamulya	7	7.368	6.589	89,4
24 .	Jatitujuh	Jatitujuh	9	11.587	10.765	92,9
		Panongan	6	5.956	5.956	100,0
25 .	Ligung	Ligung	19	17.210	15.529	90,23
26 .	Sumberjaya	Sumberjaya	15	12.551	10.041	80,00
JML			343	343.279	175.859	51,2

Dari Tabel di atas terlihat jumlah Sarana Air Minum (SAM) yang di Inspeksi Kesehatan Lingkungan (IKL) sebanyak 175.859 SAM (51,2 %) dari 343.859 SAM yang ada.

4.11.2. Jumlah Penduduk dengan Akses Terhadap Fasilitas Sanitasi yang Aman (Jamban Sehat)

Tabel 19. Jumlah Penduduk dengan Akses terhadap Fasilitas Sanitasi yang Aman (Jamban Sehat) Menurut Kecamatan di Kabupaten Majalengka

NO	KECAMATAN	PUSKESMAS	JUMLAH KK	JUMLAH KK PENGGUNA						KK SBS		KK DENGAN AKSES TERHADAP FASILITAS		PERSENTASE KK DENGAN AKSES TERHADAP FASILITAS SANITASI YANG AMAN
				AKSES SANITASI AMAN	AKSES SANITASI LAYAK SENDIRI	AKSES LAYAK BERSAMA	AKSES BELUM LAYAK	BABS TERTUTUP	BABS TERBUKA	JUMLAH	%	JUMLAH	%	
1.	Lemahsugih	Lemahsugih	8.566	-	7.521	1.045	-	-	-	8.566	100,0	8.566,00	100,0	85,66
		Margajaya	11.514	-	11.245	219	50	-	-	11.514	100,0	11.464	99,6	
2.	Bantarujeg	Bantarujeg	16.393	4.411	6.972	336	4.674	-	-	16.393	100,0	14.016	85,5	91,9
3.	Malausma	Malausma	13.396	5.450	7.898	50	-	-	-	13.396	100,0	13.398	100,01	40,68
4.	Cikijing	Cikijing	19.465	-	19.089	132	-	-	-	19.221	98,7	19.221	98,7	-
5.	Cingambul	Cingambul	13.523	-	11.988	1.535	-	-	-	13.523	100,0	13.523	100,0	-
6.	Talaga	Talaga	13.991	-	13.710	281	-	-	-	13.991	100,0	13.991	100,0	-
7.	Banjaran	Banjaran	9.660	-	8.823	837	-	-	-	9.660	100,0	9.660	100,0	96,60
8.	Argapura	Argapura	12.277	-	11.331	836	-	-	-	12.167	99,1	12.277	100,0	100,0
9.	Maja	Maja	15.782	-	15.685	97	-	-	-	15.782	100,0	15.782	100,0	-
10.	Majalengka	Majalengka	12.757	-	5.083	5.560	-	-	-	10.643	83,4	10.643	83,4	-
		Munjul	12.061	4.269	7.692	100	-	-	-	12.061	100,0	7.792	64,6	100,0
11.	Cigasong	Cigasong	12.526	-	12.419	107	-	-	-	12.526	100,0	12.526	100,0	12.526
12.	Sukahaji	Sukahaji	10.637	-	9.649	172	816	-	-	10.637	100,0	9.821	92,3	-
		Salagedang	12.061	34	11.740	200	-	87	-	11.974	99,3	11.974	99,3	0
13.	Sindang	Sindang	6.122	-	6.122	-	-	-	-	6.122	100,0	6.122	100,0	-
14.	Rajagaluh	Rajagaluh	15.938	11.581	4.357	-	-	-	-	15.938	100,0	15.938	100,0	73
15.	Sindangwang	Sindangwang	11.909	-	11.059	850	-	-	-	11.909	100,0	11.909	100,0	-
16.	Leuwimunding	Leuwimunding	21.536	-	20.930	606	-	-	-	21.536	100,0	21.536	100,0	-
17.	Palasah	Waringin	18.096	17.018	-	-	-	-	-	17.018	94,0	17.018,00	94,04	94,04
18.	Jatiwangi	Jatiwangi	13.513	-	13.469	44	-	-	-	13.513	100,0	13.513	100,0	100
		Loji	15.223	122	243	1.041	-	-	-	1.406	9,2	1.406	9,2	1
19.	Balida	Balida	15.461	-	14.468	993	-	-	-	15.461	100,0	15.461	100,0	-
20.	Kasokandel	Kasokandel	15.742	13.434	-	-	-	-	-	13.434	85,3	13.434	85,3	85
21.	Panyingkiran	Panyingkiran	11.579	-	11.373	96	-	110	-	11.469	99,1	11.469	99,1	-
22.	Kadipaten	Kadipaten	15.023	520	14.272	231	-	-	-	15.023	100,0	15.023	100,0	15.023
23.	Kertajati	Kertajati	8.820	-	8.800	20	-	-	-	8.800	99,8	8.820	100,0	-
		Sukamulya	9.635	1.068	5.968	45	-	-	-	7.081	73,5	7.081	73,5	11
24.	Jatitujuh	Jatitujuh	11.587	-	11.478	109	-	-	-	11.587	100,0	11.587	100,0	11.587
		Panongan	6.883	-	6.883	-	-	-	-	6.883	100,0	6.883	100,0	-
25.	Ligung	Ligung	22.682	19.110	-	-	-	-	-	19.110	84,3	19.110	84,3	84
26.	Sumberjaya	Sumberjaya	17.805	17.805	-	-	-	-	-	17.805	100,0	17.805	100,0	100
JUMLAH (KAB/KOTA)			432.163	94.822	290.267	15.542	5.540	197	-	406.171	94,0	400631	92,7	

4.11.3. Sanitasi Total Berbasis Masyarakat dan Rumah Tangga Sehat

Tabel 20. Sanitasi Total Berbasis Masyarakat dan Rumah Tangga Sehat Menurut Kecamatan di Kabupaten Majalengka

NO	KECAMATAN	PUSKESMAS	JUMLAH DESA/KELURAHAN	JUMLAH KK	SANITASI TOTAL BERBASIS MASYARAKAT (STBM)															
					DESA/KELURAHAN STOP BABS (SBS)		KK CUCI TANGAN PAKAI SABUN (CTPS)		KK PENGELOLAAN AIR MINUM DAN MAKANAN RUMAH TANGGA (PAMMRT)		KK PENGELOLAAN SAMPAH RUMAH TANGGA (PSRT)		KK PENGELOLAAN LIMBAH CAIR RUMAH TANGGA (PLCRT)		DESA/KELURAHAN 5 PILAR STBM		KK PENGELOLAAN KUALITAS UDARA DALAM RUMAH TANGGA (PKURT)		KK AKSES RUMAH SEHAT	
					JUMLAH	%	JUMLAH	%	JUMLAH	%	JUMLAH	%	JUMLAH	%	JUMLAH	%	JUMLAH	%	JUMLAH	%
1	2	3	4	5	6	7	8	9	10	11	12	13	14	15	16	17	18	19	20	21
1.	Lemahsugih	Lemahsugih	9	8.566	9	100,0	8.208	95,8	7.748	90,5	6.886	80,4	6.714	78,4	-	-	6.714	78,4	7.254	84,7
		Margajaya	10	11.514	10	100,0	11.514	100,0	10.555	91,7	9.884	85,8	1.823	15,8	-	-	8.610	74,8	8.477	73,6
2.	Bantarujeg	Bantarujeg	13	16.393	13	100,0	10.747	65,6	10.747	65,6	14.034	85,6	10.771	65,7	-	-	-	-	9.260	56,5
3.	Malausma	Malausma	11	13.396	11	100,0	12.890	96,2	11.875	88,6	10.231	76,4	8.838	66,0	-	-	-	-	8.767	65,4
4.	Cikijing	Cikijing	15	19.465	15	100,0	17.871	91,8	17.153	88,1	17.333	89,0	-	-	-	-	-	-	10.471	53,8
5.	Cingambul	Cingambul	13	13.523	13	100,0	13.523	100,0	11.002	81,4	10.150	75,1	-	-	-	-	-	-	6.935	51,3
6.	Talaga	Talaga	17	13.991	17	100,0	13.991	100,0	13.991	100,0	9.702	71,7	-	-	-	-	-	-	7.537	53,9
7.	Banjaran	Banjaran	13	9.660	13	100,0	9.660	100,0	9.660	100,0	5.105	52,85	8.610	89,13	-	-	8.610	89,13	8.329	86,2
8.	Argapura	Argapura	14	12.277	14	100,0	12.277	100,0	12.277	100,0	6.207	50,6	10.297	83,9	-	-	10.113	82,4	10.234	83,4
9.	Maja	Maja	18	17.666	18	100,0	12.695	71,9	10.452	59,2	9.597	54,3	6.124	34,7	-	-	3.224	18,2	8.418	47,7
10.	Majalengka	Majalengka	7	12.757	7	100,0	11.450	89,8	10.891	85,4	10.358	81,2	10.065	78,9	-	-	-	-	8.553	67,0
		Munjul	7	12.061	7	100,0	11.455	95,0	11.445	94,9	9.379	77,8	9.583	79,5	-	-	10.612	88,0	10.495	87,0
11.	Cigasong	Cigasong	10	12.526	10	100,0	12.526	100,0	12.526	100,0	6.546	79,4	7.936	63,4	-	-	10.783	86,1	10.063	80,3
12.	Sukahaji	Sukahaji	8	10.637	8	100,0	10.637	100,0	10.637	100,0	9.635	90,0	9.649	90,7	-	-	-	-	8.112	76,3
		Salagedang	5	12.061	5	100,0	11.455	95,0	11.445	94,9	9.379	77,8	9.583	79,5	-	-	10.612	88,0	10.495	87,0
13.	Sindang	Sindang	7	6.122	7	100,0	6.122	100,0	6.122	100,0	6.122	100,0	6.122	100,0	-	-	5.708	93,2	6.039	98,6
14.	Rajagaluh	Rajagaluh	13	15.938	13	100,0	15.938	100,0	15.938	100,0	15.938	100,0	9.126	57,3	-	-	-	-	11.388	71,5
15.	Sindangwang	Sindangwang	10	11.909	10	100,0	10.828	90,9	11.909	100,0	11.909	100,0	11.909	100,0	-	-	9.160	76,9	11.143	93,6
16.	Leuwimunding	Leuwimunding	14	21.536	14	100,0	20.111	93,4	20.143	93,5	19.266	89,4	17.123	79,5	-	-	-	-	15.327	71,2
17.	Palasah	Waringin	13	18.096	13	100,0	13.038	72,05	13.038	72,05	16.880	93,3	15.643	86,4	-	-	-	-	11.720	64,8
18.	Jatiwangi	Jatiwangi	8	13.513	8	100,0	10.561	78,2	13.513	100,0	12.008	88,86	10.272	76,0	-	-	-	-	9.271	68,6
		Loji	8	15.223	8	100,0	15.223	100,0	15.223	100,0	15.223	100,0	15.223	100,0	-	-	15.223	100,0	15.223	100,0
19.	Balida	Balida	11	15.461	11	100,0	15.461	100,0	8.286	53,6	14.289	92,4	8.014	51,8	-	-	8.610	55,7	10.932	70,7
20.	Kasokandel	Kasokandel	10	15.742	10	100,0	12.754	81,0	13.040	82,8	14.000	88,9	9.880	62,8	-	-	-	-	9.935	63,1
21.	Panyingkiran	Panyingkiran	9	11.579	9	100,0	10.023	86,6	11.021	95,2	10.007	86,4	8.107	70,0	-	-	-	-	7.832	67,6
22.	Kadipaten	Kadipaten	7	15.023	7	100,0	15.023	100,0	15.023	100,0	15.023	100,0	12.807	85,2	-	-	12.790	85,1	14.133	94,1
23.	Kertajati	Kertajati	7	8.820	7	100,0	8.362	94,8	8.345	94,6	7.711	87,4	7.602	86,2	-	-	7.574	85,9	7.919	89,8
		Sukamulya	7	9.635	7	100,0	6.730	69,8	6.097	63,3	6.097	63,2	7.123	73,9	-	-	6.097	63,3	6.429	66,7
24.	Jatitujuh	Jatitujuh	9	11.587	9	100,0	11.587	100,0	11.587	100,0	8.219	70,9	9.938	85,8	-	-	10.795	93,2	10.425	90,0
		Panongan	6	6.883	6	100,0	5.997	87,1	6.131	89,1	5.514	80,1	5.408	78,6	-	-	5.514	80,1	5.713	83,0
25.	Ligung	Ligung	19	22.682	19	100,0	19.801	87,3	19.150	84,4	18.563	81,8	9.910	43,7	-	-	-	-	13.485	59,5
26.	Sumberjaya	Sumberjaya	15	17.805	15	100,0	12.551	70,5	10.236	57,5	10.236	68,7	10.236	57,5	-	-	10.235	57,5	10.699	60,1
JUMLAH (KAB/KOTA)			343	434.047	343	100,0	391.009	90,1	377.206	86,9	351.421	81,0	274.436	63,2	-	-	160.984	37,1	311.031	71,7

4.11.4. Persentase TFU (Tempat Fasilitas Umum)

Tabel 21. Tabel Persentase TFU (Tempat dan Fasilitas Umum) Menurut Kecamatan di Kabupaten Majalengka

NO	KECAMATAN	PUSKESMAS	TFU TERDAFTAR					TFU YANG DILAKUKAN PENGAWASAN SESUAI STANDAR (IKL)									
			SEKOLAH		PUSKESMAS	PASAR	TOTAL	SARANA PENDIDIKAN				PUSKESMAS		PASAR		TOTAL	
			SD/MI	SMP/MTs				SD/MI		SMP/MTs		Σ	%	Σ	%	Σ	%
1	2	3	4	5	6	7	8	9	10	11	12	13	14	15	16	17	18
1.	Lemahsugih	Lemahsugih	22	6	1	-	29	22	100,0	6	100,0	1	100,0	-	-	29	100,0
		Margajaya	24	5	1	-	30	24	100,0	5	100,0	1	100,0	-	-	30	100,0
2.	Bantarujeg	Bantarujeg	33	11	1	1	46	32	97,0	10	90,9	1	100,0	1	100,0	44	95,7
3.	Malausma	Malausma	32	8	1	-	41	32	100,0	8	100,0	1	100,0	-	-	41	100,0
4.	Cikijing	Cikijing	40	8	1	1	50	38	95,0	8	100,0	1	100,0	-	-	47	94,0
5.	Cingambul	Cingambul	27	9	1	-	37	27	100,0	4	44,4	1	100,0	-	-	32	86,5
6.	Talaga	Talaga	38	9	1	1	49	31	81,6	7	77,8	1	100,0	1	100,0	40	81,6
7.	Banjaran	Banjaran	24	5	1	-	30	24	100,0	5	100,0	1	100,0	-	-	30	100,0
8.	Argapura	Argapura	22	4	1	-	27	24	109,1	3	75,0	1	100,0	-	-	28	103,7
9.	Maja	Maja	45	12	1	2	60	32	71,1	5	41,7	1	100,0	-	-	38	63,3
10.	Majalengka	Majalengka	19	7	1	-	27	19	100,0	7	100,0	1	100,0	-	-	27	100,0
		Munjul	19	9	1	-	29	19	100,0	9	100,0	1	100,0	-	-	29	100,0
11.	Cigasong	Cigasong	17	5	1	1	24	17	100,0	5	100,0	1	100,0	1	100,0	23	95,8
12.	Sukahaji	Sukahaji	16	5	1	-	22	16	100,0	5	100,0	1	100,0	-	-	22	100,0
		Salagedang	19	9	1	-	29	19	100,0	9	100,0	1	100,0	-	-	29	100,0
13.	Sindang	Sindang	12	5	1	-	18	3	25,0	2	40,0	1	100,0	-	-	6	33,3
14.	Rajagaluh	Rajagaluh	30	8	1	1	40	30	100,0	8	100,0	1	100,0	-	-	39	97,5
15.	Sindangwang	Sindangwang	22	7	1	1	31	20	90,9	5	71,4	1	100,0	1	100,0	27	87,1
16.	Leuwimundin	Leuwimundin	32	8	1	1	42	32	100,0	8	100,0	1	100,0	1	100,0	42	100,0
17.	Palasah	Waringin	26	9	1	-	36	26	100,0	9	100,0	1	100,0	-	-	35	97,2
18.	Jatiwangi	Jatiwangi	24	5	1	-	30	24	75,0	5	100,0	1	100,0	-	-	30	100,0
		Loji	22	6	1	-	29	22	100,0	6	100,0	1	100,0	-	-	29	100,0
19.	Balida	Balida	23	5	1	-	29	17	73,9	4	80,0	1	100,0	-	-	22	75,9
20.	Kasokandel	Kasokandel	25	8	1	1	35	16	64,0	8	100,0	1	100,0	1	100,0	26	74,3
21.	Panyingkiran	Panyingkiran	15	5	1	-	21	11	73,3	4	80,0	1	100,0	-	-	16	76,2
22.	Kadipaten	Kadipaten	19	5	1	-	25	16	84,2	4	80,0	1	100,0	-	-	21	84,0
23.	Kertajati	Kertajati	21	3	1	-	25	21	100,0	3	100,0	1	100,0	-	-	25	100,0
		Sukamulya	15	1	1	1	18	15	100,0	1	100,0	1	100,0	-	-	17	94,4
24.	Jatitujuh	Jatitujuh	20	4	1	1	26	20	100,0	4	100,0	1	100,0	-	-	25	96,2
		Panongan	10	1	1	-	12	1	10,0	1	100,0	1	100,0	-	-	3	25,0
25.	Ligung	Ligung	35	6	1	1	43	44	100,0	6	100,0	1	100,0	1	100,0	52	120,9
26.	Sumberjaya	Sumberjaya	29	8	1	1	39	29	100,0	8	100,0	1	100,0	1	100,0	39	100,0
JUMLAH (KAB/KOTA)			777	206	32	14	1.029	723	93,1	182	88,3	32	100,0	8	57,1	943	91,6

4.11.5. Persentase Tempat Pengelolaan Makanan (TPM)/ Tempat Pengelolaan Pangan (TPP) yang Memenuhi Syarat Kesehatan

Tabel 22. TPM/TPP yang Memenuhi Syarat Kesehatan di Kabupaten Majalengka

NO	KECAMATAN	PUSKESMAS	JASA BOGA			RESTORAN			TPP TERTENTU			DEPOT AIR MINUM			RUMAH MAKAN			KELOMPOK GERAI PANGAN JAJAMAN			SENTRA PANGAN JAJAMAN/KANTIN		
			TERDAFTAR	JUMLAH	LAIK HSP %	TERDAFTAR	JUMLAH	LAIK HSP %	TERDAFTAR	JUMLAH	LAIK HSP %	TERDAFTAR	JUMLAH	LAIK HSP %	TERDAFTAR	JUMLAH	LAIK HSP %	TERDAFTAR	JUMLAH	LAIK HSP %	TERDAFTAR	JUMLAH	LAIK HSP %
1	2	3	4	5	6	7	8	9	10	11	12	13	14	15	16	17	18	19	20	21	22	23	24
1.	Lemahsugih	Lemahsugih	1	1	100,0	3	3	100,0	0	0	-	10	10	100,0	3	3	100,0	0	0	-	-	-	-
		Margajaya	-	-	-	-	-	-	0	0	-	29	10	34,5	-	-	-	3	3	100	-	-	-
2.	Bantarujeg	Bantarujeg	-	-	-	-	-	-	6	6	100	11	11	100,0	15	15	100,0	36	36	100	27	27	100,0
3.	Malusuma	Malusuma	-	-	-	-	-	-	0	0	-	17	17	100,0	-	-	-	0	0	-	-	-	-
4.	Cikijing	Cikijing	-	-	-	-	-	-	0	0	-	24	5	20,8	5	-	-	0	0	-	-	-	-
5.	Cingambul	Cingambul	-	-	-	-	-	-	0	0	-	11	11	100,0	-	1	-	0	0	-	-	-	-
6.	Talaga	Talaga	3	3	100,0	11	11	100,0	8	8	100	15	8	53,3	6	6	100,0	6	6	100	1	1	100,0
7.	Banjaran	Banjaran	-	-	-	-	-	-	0	0	-	15	15	100,0	-	-	-	0	0	-	-	-	-
8.	Argapura	Argapura	-	-	-	-	-	-	0	0	-	15	15	100,0	-	-	-	0	0	-	40	-	-
9.	Maja	Maja	-	-	-	10	3	30,0	0	0	-	35	30	85,7	10	3	30,0	19	17	89,47	19	17	89,5
10.	Majalengka	Majalengka	25	4	16,0	23	4	17,4	0	0	-	21	21	100,0	23	4	17,4	0	0	-	51	-	-
		Munjul	-	-	-	7	7	100,0	0	0	-	21	21	100,0	-	-	-	0	0	-	50	50	100,0
11.	Cigasong	Cigasong	-	-	-	2	-	-	0	0	-	19	9	47,4	4	-	-	0	0	-	-	-	-
12.	Sukahaji	Sukahaji	-	-	-	-	-	-	22	22	100	25	25	100,0	2	2	100,0	0	0	-	-	-	-
		Salagedang	-	-	-	7	7	100,0	0	0	-	21	21	100,0	-	-	-	0	0	-	50	50	100,0
13.	Sindang	Sindang	-	-	-	-	-	-	0	0	-	6	6	100,0	-	-	-	0	0	-	2	-	-
14.	Rajagaluh	Rajagaluh	-	-	-	-	-	-	0	0	-	23	-	-	-	-	-	0	0	-	-	-	-
15.	Sindangwangi	Sindangwangi	-	-	-	1	1	100,0	0	0	-	18	17	94,4	7	7	100,0	0	0	-	-	-	-
16.	Leuwimunding	Leuwimunding	-	-	-	-	-	-	0	0	-	30	12	40,0	-	-	-	0	0	-	-	-	-
17.	Palasah	Waringin	-	-	-	-	-	-	0	0	-	34	13	38,2	7	-	-	0	0	-	-	-	-
18.	Jatiwangi	Jatiwangi	2	-	-	11	-	-	0	0	-	42	32	76,2	11	-	-	0	0	-	8	-	-
		Loji	-	-	-	-	-	-	0	0	-	30	30	100,0	-	-	-	0	0	-	-	-	-
19.	Balida	Balida	-	-	-	-	-	-	-	-	-	-	-	-	-	-	-	-	-	-	-	-	-
20.	Kazokandel	Kazokandel	2	2	100,0	1	1	100,0	0	0	-	21	6	28,6	-	-	-	0	0	-	10	-	-
21.	Panyingkiran	Panyingkiran	-	-	-	-	-	-	0	0	-	20	6	30,0	-	-	-	15	14	93,33	-	-	-
22.	Kadipaten	Kadipaten	-	-	-	-	-	-	-	-	-	-	-	-	-	-	-	-	-	-	-	-	-
23.	Kertajati	Kertajati	-	-	-	7	7	100,0	0	0	-	21	21	100,0	-	-	-	0	0	-	50	50	100,0
		Sukamulya	-	-	-	-	-	-	0	0	-	19	7	36,8	-	-	-	0	0	-	-	-	-
24.	Jatikujuh	Jatikujuh	-	-	-	4	2	50,0	0	0	-	35	32	91,4	4	2	50,0	0	0	-	-	-	-
		Panongan	-	-	-	-	-	-	0	-	-	26	26	100,0	2	2	100,0	0	0	-	-	-	-
25.	Ligung	Ligung	4	4	100,0	-	-	-	1	1	100	49	33	67,3	12	8	66,7	19	19	100	7	4	57,1
26.	Sumberjaya	Sumberjaya	5	5	100,0	-	-	-	0	0	-	58	58	100,0	2	2	100,0	0	0	-	-	-	-
JUMLAH (KAB/KOTA)			42	19	45,2	87	46	52,9	37	37	100	721	528	73,2	113	55	48,7	98	95	96,94	315	199	63,2

4.11.6. Jumlah Penduduk dengan Akses Berkelanjutan Terhadap Air Minum Berkualitas (Layak)

Tabel 23. Jumlah Penduduk dengan Akses Berkelanjutan Terhadap Air Minum Berkualitas (Layak) di Kabupaten Majalengka

NO	PUSKESMAS	PENDUDUK	BUKAN JARINGAN PERPIPAAN																				PERPIPAAN (PDAM,BPSPAM)				PENDUDUK DENGAN AKSES BERKELANJUTAN TERHADAP AIR MINUM LAYAK																																																																																																																																																																																																																																																																																								
			SUMUR GALI TERLINDUNG				SUMUR GALI DENGAN POMPA				SUMUR BOR DENGAN POMPA				TERMINAL AIR				MATA AIR TERLINDUNG										PENAMPUNGAN AIR HUJAN																																																																																																																																																																																																																																																																																						
			JUMLAH SARANA	JUMLAH PENDUDUK K PENGUN A	MEMENUHI SYARAT		JUMLAH SARAN A	JUMLAH PENDUDUK K PENGUN A	MEMENUHI SYARAT		JUMLAH SARANA	JUMLAH PENDUDUK K PENGUN A	JUMLAH SARAN A	JUMLAH PENDUDUK K PENGUN A	JUMLAH SARAN A	JUMLAH PENDUDUK K PENGUN A	JUMLAH SARANA	JUMLAH PENDUDUK K PENGUN A	MEMENUHI	JUMLAH SARAN A	JUMLAH PENDUDUK K PENGUN A	MEMENUHI	JUMLAH SARAN A	JUMLAH PENDUDUK K PENGUN A	MEMENUHI SYARAT	JUMLAH SARAN A			JUMLAH PENDUDUK K PENGUN A	MEMENUHI SYARAT	JUMLAH SARAN A	JUMLAH PENDUDUK K PENGUN A	MEMENUHI SYARAT	JUMLAH SARAN A	JUMLAH PENDUDUK K PENGUN A	MEMENUHI SYARAT	JUMLAH SARAN A	JUMLAH PENDUDUK K PENGUN A	MEMENUHI SYARAT	JUMLAH SARAN A	JUMLAH PENDUDUK K PENGUN A	MEMENUHI SYARAT	JUMLAH SARAN A	JUMLAH PENDUDUK K PENGUN A	MEMENUHI SYARAT	JUMLAH SARAN A	JUMLAH PENDUDUK K PENGUN A	MEMENUHI SYARAT	JUMLAH SARAN A	JUMLAH PENDUDUK K PENGUN A	MEMENUHI SYARAT	JUMLAH SARAN A	JUMLAH PENDUDUK K PENGUN A	MEMENUHI SYARAT	JUMLAH SARAN A	JUMLAH PENDUDUK K PENGUN A	MEMENUHI SYARAT	JUMLAH SARAN A	JUMLAH PENDUDUK K PENGUN A	MEMENUHI SYARAT	JUMLAH SARAN A	JUMLAH PENDUDUK K PENGUN A	MEMENUHI SYARAT	JUMLAH SARAN A	JUMLAH PENDUDUK K PENGUN A	MEMENUHI SYARAT	JUMLAH SARAN A	JUMLAH PENDUDUK K PENGUN A	MEMENUHI SYARAT	JUMLAH SARAN A	JUMLAH PENDUDUK K PENGUN A	MEMENUHI SYARAT	JUMLAH SARAN A	JUMLAH PENDUDUK K PENGUN A	MEMENUHI SYARAT	JUMLAH SARAN A	JUMLAH PENDUDUK K PENGUN A	MEMENUHI SYARAT	JUMLAH SARAN A	JUMLAH PENDUDUK K PENGUN A	MEMENUHI SYARAT	JUMLAH SARAN A	JUMLAH PENDUDUK K PENGUN A	MEMENUHI SYARAT	JUMLAH SARAN A	JUMLAH PENDUDUK K PENGUN A	MEMENUHI SYARAT	JUMLAH SARAN A	JUMLAH PENDUDUK K PENGUN A	MEMENUHI SYARAT	JUMLAH SARAN A	JUMLAH PENDUDUK K PENGUN A	MEMENUHI SYARAT	JUMLAH SARAN A	JUMLAH PENDUDUK K PENGUN A	MEMENUHI SYARAT	JUMLAH SARAN A	JUMLAH PENDUDUK K PENGUN A	MEMENUHI SYARAT	JUMLAH SARAN A	JUMLAH PENDUDUK K PENGUN A	MEMENUHI SYARAT	JUMLAH SARAN A	JUMLAH PENDUDUK K PENGUN A	MEMENUHI SYARAT	JUMLAH SARAN A	JUMLAH PENDUDUK K PENGUN A	MEMENUHI SYARAT	JUMLAH SARAN A	JUMLAH PENDUDUK K PENGUN A	MEMENUHI SYARAT	JUMLAH SARAN A	JUMLAH PENDUDUK K PENGUN A	MEMENUHI SYARAT	JUMLAH SARAN A	JUMLAH PENDUDUK K PENGUN A	MEMENUHI SYARAT	JUMLAH SARAN A	JUMLAH PENDUDUK K PENGUN A	MEMENUHI SYARAT	JUMLAH SARAN A	JUMLAH PENDUDUK K PENGUN A	MEMENUHI SYARAT	JUMLAH SARAN A	JUMLAH PENDUDUK K PENGUN A	MEMENUHI SYARAT	JUMLAH SARAN A	JUMLAH PENDUDUK K PENGUN A	MEMENUHI SYARAT	JUMLAH SARAN A	JUMLAH PENDUDUK K PENGUN A	MEMENUHI SYARAT	JUMLAH SARAN A	JUMLAH PENDUDUK K PENGUN A	MEMENUHI SYARAT	JUMLAH SARAN A	JUMLAH PENDUDUK K PENGUN A	MEMENUHI SYARAT	JUMLAH SARAN A	JUMLAH PENDUDUK K PENGUN A	MEMENUHI SYARAT	JUMLAH SARAN A	JUMLAH PENDUDUK K PENGUN A	MEMENUHI SYARAT	JUMLAH SARAN A	JUMLAH PENDUDUK K PENGUN A	MEMENUHI SYARAT	JUMLAH SARAN A	JUMLAH PENDUDUK K PENGUN A	MEMENUHI SYARAT	JUMLAH SARAN A	JUMLAH PENDUDUK K PENGUN A	MEMENUHI SYARAT	JUMLAH SARAN A	JUMLAH PENDUDUK K PENGUN A	MEMENUHI SYARAT	JUMLAH SARAN A	JUMLAH PENDUDUK K PENGUN A	MEMENUHI SYARAT	JUMLAH SARAN A	JUMLAH PENDUDUK K PENGUN A	MEMENUHI SYARAT	JUMLAH SARAN A	JUMLAH PENDUDUK K PENGUN A	MEMENUHI SYARAT	JUMLAH SARAN A	JUMLAH PENDUDUK K PENGUN A	MEMENUHI SYARAT	JUMLAH SARAN A	JUMLAH PENDUDUK K PENGUN A	MEMENUHI SYARAT	JUMLAH SARAN A	JUMLAH PENDUDUK K PENGUN A	MEMENUHI SYARAT	JUMLAH SARAN A	JUMLAH PENDUDUK K PENGUN A	MEMENUHI SYARAT	JUMLAH SARAN A	JUMLAH PENDUDUK K PENGUN A	MEMENUHI SYARAT	JUMLAH SARAN A	JUMLAH PENDUDUK K PENGUN A	MEMENUHI SYARAT	JUMLAH SARAN A	JUMLAH PENDUDUK K PENGUN A	MEMENUHI SYARAT	JUMLAH SARAN A	JUMLAH PENDUDUK K PENGUN A	MEMENUHI SYARAT	JUMLAH SARAN A	JUMLAH PENDUDUK K PENGUN A	MEMENUHI SYARAT	JUMLAH SARAN A	JUMLAH PENDUDUK K PENGUN A	MEMENUHI SYARAT	JUMLAH SARAN A	JUMLAH PENDUDUK K PENGUN A	MEMENUHI SYARAT	JUMLAH SARAN A	JUMLAH PENDUDUK K PENGUN A	MEMENUHI SYARAT	JUMLAH SARAN A	JUMLAH PENDUDUK K PENGUN A	MEMENUHI SYARAT	JUMLAH SARAN A	JUMLAH PENDUDUK K PENGUN A	MEMENUHI SYARAT	JUMLAH SARAN A	JUMLAH PENDUDUK K PENGUN A	MEMENUHI SYARAT	JUMLAH SARAN A	JUMLAH PENDUDUK K PENGUN A	MEMENUHI SYARAT	JUMLAH SARAN A	JUMLAH PENDUDUK K PENGUN A	MEMENUHI SYARAT	JUMLAH SARAN A	JUMLAH PENDUDUK K PENGUN A	MEMENUHI SYARAT	JUMLAH SARAN A	JUMLAH PENDUDUK K PENGUN A	MEMENUHI SYARAT	JUMLAH SARAN A	JUMLAH PENDUDUK K PENGUN A	MEMENUHI SYARAT	JUMLAH SARAN A	JUMLAH PENDUDUK K PENGUN A	MEMENUHI SYARAT	JUMLAH SARAN A	JUMLAH PENDUDUK K PENGUN A	MEMENUHI SYARAT	JUMLAH SARAN A	JUMLAH PENDUDUK K PENGUN A	MEMENUHI SYARAT	JUMLAH SARAN A	JUMLAH PENDUDUK K PENGUN A	MEMENUHI SYARAT	JUMLAH SARAN A	JUMLAH PENDUDUK K PENGUN A	MEMENUHI SYARAT	JUMLAH SARAN A	JUMLAH PENDUDUK K PENGUN A	MEMENUHI SYARAT	JUMLAH SARAN A	JUMLAH PENDUDUK K PENGUN A	MEMENUHI SYARAT	JUMLAH SARAN A	JUMLAH PENDUDUK K PENGUN A	MEMENUHI SYARAT	JUMLAH SARAN A	JUMLAH PENDUDUK K PENGUN A	MEMENUHI SYARAT	JUMLAH SARAN A	JUMLAH PENDUDUK K PENGUN A	MEMENUHI SYARAT	JUMLAH SARAN A	JUMLAH PENDUDUK K PENGUN A	MEMENUHI SYARAT	JUMLAH SARAN A	JUMLAH PENDUDUK K PENGUN A	MEMENUHI SYARAT	JUMLAH SARAN A	JUMLAH PENDUDUK K PENGUN A	MEMENUHI SYARAT	JUMLAH SARAN A	JUMLAH PENDUDUK K PENGUN A	MEMENUHI SYARAT	JUMLAH SARAN A	JUMLAH PENDUDUK K PENGUN A	MEMENUHI SYARAT	JUMLAH SARAN A	JUMLAH PENDUDUK K PENGUN A	MEMENUHI SYARAT	JUMLAH SARAN A	JUMLAH PENDUDUK K PENGUN A	MEMENUHI SYARAT	JUMLAH SARAN A	JUMLAH PENDUDUK K PENGUN A	MEMENUHI SYARAT	JUMLAH SARAN A	JUMLAH PENDUDUK K PENGUN A	MEMENUHI SYARAT	JUMLAH SARAN A	JUMLAH PENDUDUK K PENGUN A	MEMENUHI SYARAT	JUMLAH SARAN A	JUMLAH PENDUDUK K PENGUN A	MEMENUHI SYARAT	JUMLAH SARAN A	JUMLAH PENDUDUK K PENGUN A	MEMENUHI SYARAT	JUMLAH SARAN A	JUMLAH PENDUDUK K PENGUN A	MEMENUHI SYARAT	JUMLAH SARAN A	JUMLAH PENDUDUK K PENGUN A	MEMENUHI SYARAT	JUMLAH SARAN A	JUMLAH PENDUDUK K PENGUN A	MEMENUHI SYARAT	JUMLAH SARAN A	JUMLAH PENDUDUK K PENGUN A	MEMENUHI SYARAT	JUMLAH SARAN A	JUMLAH PENDUDUK K PENGUN A	MEMENUHI SYARAT	JU

4.12. Program Kesehatan Kerja

4.12.1. Pos Upaya Kesehatan Kerja (Pos UKK)

Tabel 24. Jumlah Pos UKK di Kabupaten Majalengka

No	PUSKESMAS	POS UKK	Pos UKK Kit	Kit Kebugaran
1.	Lemahsugih	1	1	0
2.	Margajaya	0	0	1
3.	Bantarujeg	1	0	0
4.	Malausma	1	1	0
5.	Cikijing	1	1	1
6.	Cingambul	4	3	1
7.	Talaga	3	1	0
8.	Banjaran	2	2	2
9.	Argapura	1	1	0
10.	Maja	1	1	0
11.	Majalengka	1	1	0
12.	Munjul	1	1	0
13.	Cigasong	3	2	0
14.	Sukahaji	3	3	0
15.	Salagedang	3	2	1
16.	Sindang	3	2	1
17.	Rajagaluh	0	0	2
18.	Sindangwangi	4	1	1
19.	Leuwimunding	1	0	0
20.	Waringin	2	0	2
21.	Jatiwangi	1	1	0
22.	Loji	1	0	0
23.	Balida	1	0	0
24.	Kasokandel	0	0	1
25.	Panyingkiran	2	2	0
26.	Kadipaten	5	1	0
27.	Kertajati	2	1	0
28.	Sukamulya	1	0	0
29.	Jatitujuh	2	1	1
30.	Panongan	4	2	2
31.	Ligung	4	0	1
32.	Sumberjaya	6	1	2
	Seksi Kesling Kesjaor	0	1	3
JUMLAH		65	33	22

Dari tabel diatas dapat dilihat bahwa terdapat 29 Puskesmas (90,62%) yang sudah membentuk Pos UKK di wilayah kerjanya, tersisa 3 Puskesmas (9,37%) belum membentuk Pos UKK di wilayah kerjanya, sehingga permintaan untuk pengadaan Kit UKK pun belum bisa dilaksanakan

4.12.2. Indikator Kesehatan Berdasarkan Aplikasi Sitko

Tabel 25. Indikator Capaian Pelayanan Kesehatan Kerja di Kabupaten Majalengka

No.	Indikator	Sasaran	Hasil kegiatan		Keterangan
			Absolut	%	
1.	Persentase Puskesmas yang menyelenggarakan Pelayanan Kesehatan Kerja Dasar	32	32	100%	
2.	Terbentuknya Pos UKK di Wilayah Puskesmas	32	29	90,62%	Ada beberapa PKM mempunyai lebih dari 1 Pos UKK
3.	Jumlah Perusahaan yang melaksanakan GP2SP (Gerakan Pekerja Perempuan Sehat Produktif)	38	24	63,16 %	
4.	Jumlah Penyakit diduga Akibat Kerja pada Pekerja	Semua Pekerja yang ada di wilayah Puskesmas	2173		
5.	Jumlah kasus kecelakaan akibat kerja	Semua Pekerja yang ada di wilayah Puskesmas	456		
6.	Persentase Fasilitas Pemeriksaan Kesehatan TKI (Tenaga Kesehatan Indonesia) yang Memenuhi Syarat	0	0	0	

Berdasarkan tabel di atas 100% Puskesmas (32 Puskesmas) sudah melaksanakan Pelayanan Kesehatan Kerja. Pos UKK yang terbentuk baru di 29 Puskesmas (90,62%), sedangkan Perusahaan yang sudah melaksanakan program GP2SP baru 63,16%.

4.12.3. Kesehatan Olahraga

Pada Tahun 2023 semua Puskemas sudah melaksanakan pelayanan kesehatan olahraga (100%), dan untuk pemeriksaan calon jemaah haji

pada tahun 2023 sudah dilaksanakan pemeriksaan kebugarannya sebanyak 100%. Berikut merupakan data yang diperoleh.

Tabel 26. Indikator Capaian Pelayanan Kesehatan Olahraga di Kabupaten Majalengka

No.	Indikator	Sasaran	Hasil kegiatan		Keterangan
			Absolut	%	
1.	Persentase Puskesmas yang melaksanakan kegiatan Kesehatan Olahraga pada masyarakat di wilayah kerjanya	32	32	100%	
2.	Persentase jemaah haji yang diperiksa Kebugaran Jasmani	1213	1213	100%	

4.13. Standar Pelayanan Minimal (SPM)

SPM Bidang Urusan Kesehatan merupakan penjabaran dari target yang telah ditetapkan oleh Kementerian Kesehatan berdasarkan Permenkes No 4 tahun 2019 tentang Standar Teknis Pemenuhan Mutu Pelayanan Dasar Pada Standar Pelayanan Minimal Bidang Kesehatan. Jenis pelayanan dasar pada SPM Kesehatan Daerah Kabupaten/Kota terdiri atas 12 (dua belas) pelayanan kesehatan sebagai berikut:

1. Pelayanan kesehatan ibu hamil;
2. Pelayanan kesehatan ibu bersalin;
3. Pelayanan kesehatan bayi baru lahir;
4. Pelayanan kesehatan balita;
5. Pelayanan kesehatan pada usia pendidikan dasar;
6. Pelayanan kesehatan pada usia produktif;
7. Pelayanan kesehatan pada usia lanjut;
8. Pelayanan kesehatan penderita hipertensi;
9. Pelayanan kesehatan penderita diabetes melitus;
10. Pelayanan kesehatan orang dengan gangguan jiwa berat;
11. Pelayanan kesehatan orang terduga tuberkulosis; dan
12. Pelayanan kesehatan orang dengan risiko terinfeksi virus yang melemahkan daya tahan tubuh manusia (*Human Immunodeficiency Virus*).

Berikut merupakan sasaran dan capaian target SPM bidang urusan kesehatan Kabupaten Majalengka Tahun 2023:

Tabel 27. Realisasi Capaian SPM Bidang Kesehatan Tahun 2023

NO.	INDIKATOR SPM	SASARAN	CAPAIAN	% Capaian SPM
1.	Pelayanan Kesehatan Ibu Hamil	18.993 Ibu Hamil	18.963 Ibu Hamil yang dilayani sesuai standar	99,84%
2.	Pelayanan Kesehatan Ibu Bersalin	18.320 Ibu Bersalin	18.320 Ibu Bersalin yang dilayani sesuai standar	100%
3.	Pelayanan Kesehatan pada Bayi Baru Lahir	18.275 Bayi baru lahir	18.275 Bayi baru lahir yang mendapatkan asuhan bayi baru lahir	100%
4.	Pelayanan Kesehatan Balita	75.936 Balita	75.936 Balita yang dilayani sesuai standar	100%
5.	Pelayanan Kesehatan pada Usia Pendidikan Dasar	181.101 Siswa	175.802 yang dilayani sesuai standar	97,07%
6.	Pelayanan Kesehatan pada Usia Produktif	772.314 Usia Produktif	369.151 Usia Produktif yang dilayani sesuai standar	47,80%
7.	Pelayanan Kesehatan pada Usia Lanjut	171.727 Usia Lanjut	160.754 Usia Lanjut yang dilayani sesuai standar	93,61%
8.	Pelayanan Kesehatan Penderita Hipertensi	86.517 Penderita Hipertensi	86.517 Penderita Hipertensi yang dilayani sesuai standar	100%
9.	Pelayanan Kesehatan Penderita Diabetes Melitus	12.096 Penderita DM	12.096 Penderita DM yang dilayani sesuai standar	100%
10.	Pelayanan Kesehatan Orang dengan Gangguan Jiwa Berat	1729 ODGJ Berat	1729 ODGJ Berat yang dilayani sesuai standar	100%
11.	Pelayanan Kesehatan Orang Terduga Tuberkulosis	17.863 orang terduga TB	17.863 orang terduga TB yang	100%

NO.	INDIKATOR SPM	SASARAN	CAPAIAN	% Capaian SPM
			dilayani sesuai standar	
12.	Pelayanan Kesehatan Orang dengan risiko terinfeksi HIV	25.049 orang terisiko HIV	24.935 orang terisiko HIV mendapat pelayanan sesuai standar	99,54%

4.14. Peningkatan Mutu Pelayanan Fasilitas Kesehatan

Kegiatan Peningkatan Mutu pelayanan Fasilitas Kesehatan meliputi kegiatan Penilaian Kinerja Puskesmas (PKP) dan pemantauan INM/IKP Fasyankes.

4.14.1. Penilaian Kinerja Puskesmas (PKP)

Kegiatan Penilaian Kinerja Puskesmas (PKP) merupakan suatu upaya untuk melakukan penilaian hasil kerja/prestasi Puskesmas. Di Kabupaten Majalengka kegiatan ini biasa disebut dengan monitoring dan evaluasi. Metode pelaksanaan dalam kegiatan Penilaian Kinerja Puskesmas (PKP) ini dilaksanakan secara tatap muka di masing-masing Puskesmas Kabupaten Majalengka. Hasil dari Monitoring dan Evaluasi kegiatan Penilaian Kinerja Puskesmas (PKP), sebagai berikut :

Tabel 28. Data Hasil Penilaian Kinerja Puskesmas (PKP)

No	Puskesmas	Kriteria Hasil			
		Cakupan Pelayanan	Manajemen	Hasil Akhir	Kategori
1	Argapura	78,96	89,91	84,43	Cukup
2	Banjaran	84,62	92,90	88,76	Cukup
3	Maja	83,25	93,83	88,54	Cukup
4	Majalengka	88,07	95,11	91,59	Baik
5	Munjul	85,80	88,18	86,99	Cukup
6	Cigasong	88,41	93,71	91,06	Baik
7	Bantarujeg	82,47	93,18	87,82	Cukup
8	Cikijing	89,04	95,47	92,26	Baik
9	Cingambul	86,60	96,26	91,43	Baik
10	Lemahsugih	88,96	93,96	91,46	Baik
11	Malausma	82,64	94,16	88,40	Cukup
12	Margajaya	83,16	97,64	90,40	Cukup
13	Talaga	78,90	95,86	87,38	Cukup
14	Rajagaluh	87,58	92,66	90,12	Cukup
15	Salagedang	74,36	88,00	81,18	Cukup
16	Sindangwangi	92,47	87,36	89,91	Cukup
17	Sukahaji	89,17	91,30	90,24	Cukup

No	Puskesmas	Kriteria Hasil			
		Cakupan Pelayanan	Manajemen	Hasil Akhir	Kategori
18	Sumberjaya	76,92	95,76	86,34	Cukup
19	Sindang	89,42	90,80	90,11	Cukup
20	Balida	93,84	86,82	90,33	Cukup
21	Kasokandel	91,03	86,35	88,69	Cukup
22	Jatiwangi	86,67	89,84	88,25	Cukup
23	Leuwimunding	83,66	98,82	91,24	Baik
24	Loji	88,58	89,85	89,21	Cukup
25	Waringin	87,77	93,88	90,82	Baik
26	Jatitujuh	80,88	86,13	83,51	Cukup
27	Kertajati	89,86	95,66	92,76	Baik
28	Kadipaten	90,43	82,51	86,47	Cukup
29	Ligung	78,86	95,83	87,35	Cukup
30	Panongan	88,01	94,53	91,27	Baik
31	Panyingkiran	85,98	95,71	90,84	Baik
32	Sukamulya	77,86	80,14	79,00	Kurang

Hasil akhir dari monitoring dan evaluasi sebanyak 10 Puskesmas masuk dalam kelompok I (Baik), 21 Puskesmas masuk dalam kelompok II (Cukup) dan 1 Puskesmas masuk dalam kelompok III (Kurang).

4.14.2. Pemantauan INM/IKP Fasyankes

Tabel 29. Pengukuran Indikator Nasional Mutu Puskesmas

No	INDIKATOR MUTU	PERIODE PELAPORAN	TARGET	Bulan												Total
				Januari	Februari	Maret	April	Mei	Juni	Juli	Agustus	September	Oktober	November	Desember	
1	Kepatuhan Kebersihan Tangan (KKT)	Bulanan	85%	94.87	97.68	97.45	98.66	97.69	96.85	96.36	97.15	97.7	94.52	98.36	97.97	97.11
2	Kepatuhan Penggunaan Alat Pelindung Diri (APD)	Bulanan	100%	96.48	99.03	98.81	98.96	98.41	98.63	95.58	99.31	96.46	98.91	97.82	96.38	97.9
3	Kepatuhan Identifikasi Pasien	Bulanan	100%	98.08	97.8	97.62	97.03	96.43	96.94	92.09	99.58	96.99	96.3	95.87	100	97.06
4	Keberhasilan pengobatan pasien Tuberkulosis semua kasus Sensitif Obat (SO)	Bulanan	90%	59.06	69.69	63.72	65.83	75.46	77.28	74.67	77.17	79.8	78.16	72.13	78.54	72.63
5	Ibu Hamil yang mendapatkan pelayanan ante natal care (ANC) sesuai standar	Bulanan	100%	57.78	65.64	65.99	66.41	66.45	74.8	78.93	79.14	77.82	82.58	82.45	86.58	73.71
6	Kepuasan Pengguna Layanan	Bulanan	> 76,60						77.98						81.42	79.7

Tabel 30. Pengukuran Indikator Nasional Mutu Klinik

No	INDIKATOR MUTU	PERIODE PELAPORAN	TARGET	BULAN												TOTAL
				Januari	Februari	Maret	April	Mei	Juni	Juli	Agustus	September	Oktober	November	Desember	
1	Kepatuhan Kebersihan Tangan (KKT)	Bulanan	85%	0	0	0	93.24	99.56	98.04	99.58	98.82	99.25	98.6	98.17	98.94	73.68
2	Kepatuhan Penggunaan Alat Pelindung Diri (APD)	Bulanan	100%	0	0	0	100	99.45	100	100	100	100	99.02	98.99	99.02	74.71
3	Kepatuhan Identifikasi Pasien	Bulanan	100%	0	0	0	100	74.83	100	100	94.66	96.71	95.52	96.23	99.65	71.47
4	Kepuasan Pasien	Semester	76,6						77.98						85.89	81.94

Tabel 31. Pengukuran Indikator Nasional Mutu Laboratorium

No	INDIKATOR MUTU	PERIODE PELAPOR	TARGET	BULAN												TOTAL
				Januari	Februari	Maret	April	Mei	Juni	Juli	Agustus	September	Oktober	November	Desember	
1	Kepatuhan identifikasi pasien/sampel/spesimen	Bulanan	100%	100	100	100	100	100	100	50	100	100	100	100	100	95,83
2	Kepatuhan Kebersihan Tangan	Bulanan	85%	0	100	100	100	100	100	50	100	100	100	100	100	87,50
3	Kepatuhan Penggunaan Alat Pelindung Diri (APD)	Bulanan	100%	100	100	100	100	100	100	50	100	100	100	100	100	95,83
4	Kepatuhan Pelaporan Hasil Kritis	Bulanan	100%	0	0	0	0	0	50	0	100	0	0	50	37.5	16,67
5	Kejadian sampel/spesimen yang	Bulanan	0	0	0	0	0	0	0	0	0	0	0	0	0	0
6	Pengulangan Hasil Pemeriksaan	Bulanan	0%	0	0	0	0	0	0	0	0	0	0	0.29	0	0
7	Kepuasan Pengguna Layanan	Bulanan	> 76,60						80.01						83.55	81,78

Tabel 32. Pengukuran Indikator Nasional Mutu TPMD

No	INDIKATOR MUTU	PERIODE PELAPORAN	TARGET	TRIWULAN			
				I	II	III	IV
1	Survey Kepuasan Masyarakat	Semester	>76,60%	0	0	0	88.81
2	Survei Kebersihan Tangan	Triwulan	100%	0	0	100	99.98
3	Kepatuhan Jadwal Kontrol Hipertensi	Triwulan	90%	0	0	0	40
4	Penurunan Skor OHIS	Triwulan	20%	0	0	0	35

Berdasarkan hasil monitoring Pelaporan Indikator Nasional Mutu (INM) tahun 2023 didapatkan bahwa sebagian besar fasilitas pelayanan Kesehatan sudah melaporkan Indikator Nasional Mutu (INM) secara rutin. Meskipun masih ada beberapa fasilitas pelayanan kesehatan yang belum melaporkan Indikator Nasional Mutu (INM) yaitu Unit Transfusi Darah dan Tempat Praktik Mandiri Dokter. Setiap fasilitas pelayanan Kesehatan terdiri dari beberapa indikator yang harus dilaporkan secara rutin melalui website mutufasyankes.kemkes.go.id, meskipun masih ada beberapa indikator yang belum memenuhi standar sesuai dengan target yang telah ditentukan. Adapun peran Dinas Kesehatan Kabupaten/Kota yaitu melakukan monitoring dan evaluasi secara rutin setiap bulan, melakukan pembinaan kepada Fasilitas Pelayanan Kesehatan yang memiliki kendala dalam pelaporan INM, memberikan umpan balik atas pelaporan INM yang telah dikumpulkan, serta pemberian reward bagi Fasilitas Pelayanan Kesehatan yang rutin melakukan pelaporan Indikator Nasional Mutu (INM) secara rutin setiap bulannya.

4.15. Akreditasi Puskesmas

Kegiatan Pelaksanaan Akreditasi Fasilitas Kesehatan meliputi kegiatan Tim Pembina *Cluster* Binaan (TPCB) dan Survei Akreditasi Puskesmas.

4.15.1. Tim Pembina *Cluster* Binaan (TPCB)

Tim Pembina *Cluster* Binaan (TPCB) adalah pembinaan terpadu yang dilakukan secara bersama-sama oleh semua unsur program yang ada di Dinas Kesehatan Kabupaten yang dilaksanakan secara periodik, terpadu antar program dan berkesinambungan. Metode pelaksanaan yang digunakan dalam kegiatan Tim Pembina *Cluster* Binaan (TPCB) untuk penyusunan laporan monitoring dan evaluasi TPCB menggunakan Teknik wawancara, observasi, analisis dan verifikasi data terkait cakupan pelayanan kesehatan dan manajemen Puskesmas. Hasil dari kegiatan Tim Pembina *Cluster* Binaan (TPCB) Tahun 2023, sebagai berikut :

Tabel 33. Data Hasil Kegiatan TPCB

No.	Puskesmas	Hasil Akhir
1	Puskesmas Argapura	Cukup
2	Puskesmas Balida	Cukup
3	Puskesmas Banjaran	Cukup
4	Puskesmas Bantarujeg	Kurang
5	Puskesmas Cigasong	Cukup
6	Puskesmas Cikijing	Cukup
7	Puskesmas Cingambul	Cukup
8	Puskesmas Jatitujuh	Cukup
9	Puskesmas Jatiwangi	Cukup
10	Puskesmas Kadipaten	Kurang
11	Puskesmas Kasokandel	Cukup
12	Puskesmas Kertajati	Kurang
13	Puskesmas Lemahsugih	Baik
14	Puskesmas Leuwimunding	Cukup
15	Puskesmas Ligung	Baik
16	Puskesmas Loji	Cukup
17	Puskesmas Maja	Cukup
18	Puskesmas Majalengka	Kurang
19	Puskesmas Malausma	Cukup
20	Puskesmas Margajaya	Cukup
21	Puskesmas Munjul	Kurang
22	Puskesmas Panongan	Cukup
23	Puskesmas Panyingkiran	Baik
24	Puskesmas Rajagaluh	Kurang
25	Puskesmas Salagedang	Kurang
26	Puskesmas Sindang	Cukup
27	Puskesmas Sindangwangi	Cukup
28	Puskesmas Sukahaji	Cukup
29	Puskesmas Sukamulya	Cukup
30	Puskesmas Sumberjaya	Kurang
31	Puskesmas Talaga	Baik
32	Puskesmas Waringin	Cukup

Hasil dari kegiatan monitoring dan evaluasi TPCB menghasilkan nilai akhir yang beranekaragam. Dari ke-32 Puskesmas di Kabupaten Majalengka sebanyak 4 (13%) Puskesmas dengan kategori Baik, 20 (63%) Puskesmas dengan kategori Cukup, dan 8 (25%) Puskesmas dengan kategori Kurang. Hal ini menunjukkan bahwa ada peningkatan dari pelaksanaan TPCB sebelumnya. Hal ini juga diperkuat oleh adanya persiapan Puskesmas dalam hal Survei Akreditasi.

4.15.2. Survei Akreditasi Puskesmas

Survei akreditasi Puskesmas di Kabupaten Majalengka dilaksanakan dalam rentang Juli – Desember pada tahun 2023. Dari 32 Puskesmas se-Kabupaten Majalengka terdapat 6 Utama dan 26 Paripurna.

Tabel 34. Hasil Survei Akreditasi Puskesmas

No	Puskesmas	Status
1	Puskesmas Argapura	Paripurna
2	Puskesmas Balida	Paripurna
3	Puskesmas Banjaran	Paripurna
4	Puskesmas Bantarujeg	Paripurna
5	Puskesmas Cigasong	Paripurna
6	Puskesmas Cikijing	Paripurna
7	Puskesmas Cingambul	Paripurna
8	Puskesmas Jatitujuh	Paripurna
9	Puskesmas Jatiwangi	Paripurna
10	Puskesmas Kadipaten	Paripurna
11	Puskesmas Kasokandel	Paripurna
12	Puskesmas Kertajati	Utama
13	Puskesmas Lemahsugih	Paripurna
14	Puskesmas Leuwimunding	Paripurna
15	Puskesmas Ligung	Paripurna
16	Puskesmas Loji	Paripurna
17	Puskesmas Maja	Paripurna
18	Puskesmas Majalengka	Paripurna
19	Puskesmas Malausma	Paripurna
20	Puskesmas Margajaya	Paripurna
21	Puskesmas Munjul	Utama
22	Puskesmas Panongan	Paripurna
23	Puskesmas Panyingkiran	Utama
24	Puskesmas Rajagaluh	Utama
25	Puskesmas Salagedang	Utama
26	Puskesmas Sindang	Paripurna
27	Puskesmas Sindangwangi	Paripurna
28	Puskesmas Sukahaji	Paripurna
29	Puskesmas Sukamulya	Utama
30	Puskesmas Sumberjaya	Paripurna
31	Puskesmas Talaga	Paripurna
32	Puskesmas Waringin	Paripurna

4.16. Program Indonesia Sehat dengan Pendekatan Keluarga (PIS-PK)

Pelaksanaan PIS-PK merupakan kegiatan terintegrasi, sehingga semua pihak bertanggung jawab terhadap terlaksananya PIS-PK. Monitoring dan evaluasi PIS-PK dilakukan secara berjenjang sesuai dengan tugas dan fungsi masing-masing level penanggung jawab. Evaluasi dilaksanakan untuk memastikan PIS-PK berjalan sesuai regulasi serta menilai kemajuan implementasi PIS-PK dalam rangka mewujudkan Indonesia Sehat.

Dinas Kesehatan Kabupaten Majalengka sejak tahun 2019 telah membuat inovasi berupa “**Puskesmas Nganjang ka Imah**” sebagai bentuk intervensi lanjut dari hasil kegiatan PIS-PK. Puskesmas Nganjang ka Imah adalah bentuk inovasi dari Dinas Kesehatan Kabupaten Majalengka berupa kegiatan Puskesmas di luar gedung dengan cara mendatangi keluarga untuk meningkatkan jangkauan sasaran dan mendekatkan atau meningkatkan akses pelayanan kesehatan yang komprehensif pada keluarga dalam upaya mewujudkan Keluarga Sehat menuju Majalengka Raharja Tahun 2023. Berikut merupakan capaian indikator PIS-PK dan Indeks Keluarga Sehat (IKS) sampai dengan bulan Desember Tahun 2023.

Tabel 35. Capaian 12 Indikator Program PIS-PK

NO.	INDIKATOR	CAPAIAN
1	Keluarga Mengikuti Program Keluarga Berencana (KB)	86,35 %
2	Ibu Melakukan Persalinan di Fasilitas Pelayanan kesehatan	98,50 %
3	Bayi Mendapatkan Imunisasi Dasar Lengkap	99,35 %
4	Bayi Mendapatkan ASI Eksklusif	94,86 %
5	Balita Mendapatkan Pemantauan Pertumbuhan	98,58 %
6	Penderita TB Mendapatkann Pengobatan sesuai standar	61,81 %
7	Penderita Hipertensi Melakukan Pengobatan secara teratur	44,67 %
8	Penderita Gangguan Jiwa Mendapatkan Pengobatan dan tidak ditelantarkan	53,76 %
9	Anggota keluarga tidak ada yang merokok	73,12 %
10	Keluarga sudah menjadi anggota JKN	75,03 %
11	Keluarga Mempunyai Akses Sarana Air Bersih	98,91 %
12	Keluarga Mempunyai Akses/Menggunakan Jamban Keluarga	95,90 %

Tabel 36. Capaian Indeks Keluarga Sehat (IKS)

NO.	PUSKESMAS	IKS	STATUS IKS
1	Puskesmas Cingambul	0,88	Sehat

NO.	PUSKESMAS	IKS	STATUS IKS
2	Puskesmas Cikijing	0,84	Sehat
3	Puskesmas Bantarujeg	0,81	Sehat
4	Puskesmas Kasokandel	0,81	Sehat
5	Puskesmas Margajaya	0,76	Pra sehat
6	Puskesmas Sukahaji	0,76	Pra sehat
7	Puskesmas Sindang	0,72	Pra sehat
8	Puskesmas Lemahsugih	0,71	Pra sehat
9	Puskesmas Salagedang	0,61	Pra sehat
10	Puskesmas Malausma	0,60	Pra sehat
11	Puskesmas Waringin	0,58	Pra sehat
12	Puskesmas Majalengka	0,58	Pra sehat
13	Puskesmas Balida	0,58	Pra sehat
14	Puskesmas Kadipaten	0,55	Pra sehat
15	Puskesmas Talaga	0,55	Pra sehat
16	Puskesmas Sukamulya	0,55	Pra sehat
17	Puskesmas Cigasong	0,54	Pra sehat
18	Puskesmas Maja	0,52	Pra sehat
19	Puskesmas Sindangwangi	0,52	Pra sehat
20	Puskesmas Panyingkiran	0,51	Pra sehat
21	Puskesmas Rajagaluh	0,51	Pra sehat
22	Puskesmas Jatitujuh	0,50	Pra sehat
23	Puskesmas Panongan	0,49	Tidak Sehat
24	Puskesmas Sumberjaya	0,47	Tidak Sehat
25	Puskesmas Munjul	0,46	Tidak Sehat
26	Puskesmas Jatiwangi	0,43	Tidak Sehat
27	Puskesmas Kertajati	0,42	Tidak Sehat
28	Puskesmas Ligung	0,41	Tidak Sehat
29	Puskesmas Loji	0,39	Tidak Sehat
30	Puskesmas Banjaran	0,38	Tidak Sehat
31	Puskesmas Argapura	0,35	Tidak Sehat
32	Puskesmas Leuwimunding	0,23	Tidak Sehat
KABUPATEN MAJALENGKA		0,56	Pra sehat

Berdasarkan rangkaian kegiatan Program Indonesia Sehat dengan Pendekatan Keluarga ini dapat ditarik kesimpulan bahwa kegiatan ini bertujuan untuk memberikan panduan dalam pelaksanaan intervensi lanjut PIS-PK sehingga capaian program PIS-PK dan Standar Pelayanan Minimal ditingkat Puskesmas meningkat. Indeks Keluarga Sehat Kabupaten Majalengka pada bulan Desember tahun 2023 adalah 0.56 termasuk kategori pra sehat.

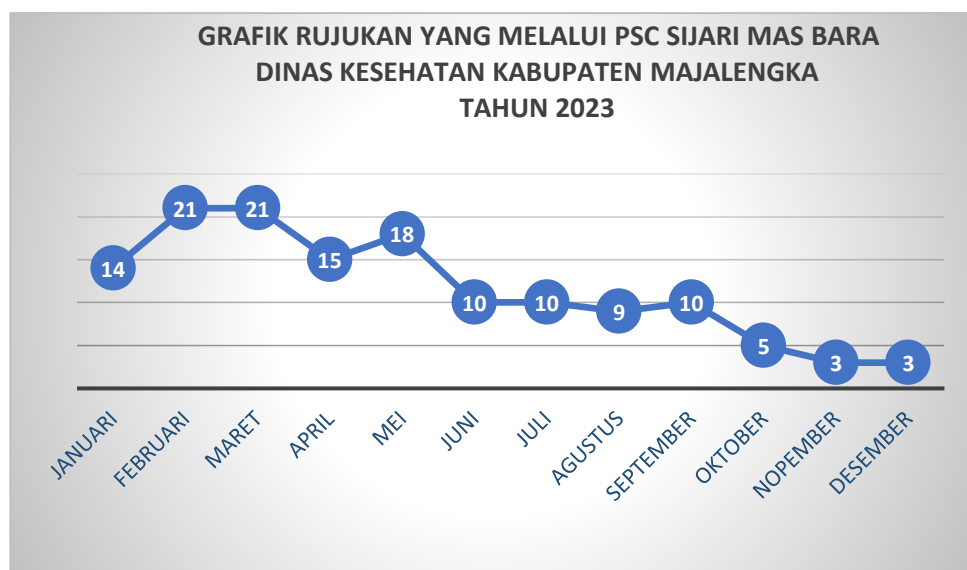
4.17. Sistem Penanganan Gawat Darurat Terpadu (SPGDT)

SPGDT adalah sebuah sistem penanggulangan pasien gawat darurat yang terdiri dari unsur pelayanan pra Rumah Sakit, pelayanan di Rumah Sakit dan antar Rumah Sakit. SPGDT berpedoman pada respon cepat yang menekankan *time saving is life and limb saving*, yang melibatkan pelayanan oleh masyarakat, tenaga kesehatan, pelayanan ambulans gawat darurat dan sistem komunikasi. Dengan Sistem Penanggulangan Gawat Darurat Terpadu (SPGDT), masyarakat dapat menelepon *call center* PSC 119 untuk mendapatkan layanan informasi mengenai rumah sakit mana yang paling siap dalam memberikan layanan kedaruratan, advis untuk pertolongan pertama dan menggerakkan angkutan gawat darurat ambulans untuk penjemputan pasien. PSC 119 bertujuan memberikan pertolongan pertama kasus kegawatdaruratan medis, mengoordinasikan pelayanan informasi penanganan medis yang terjadi pada pasien sebelum mendapatkan pelayanan medis di Rumah Sakit.

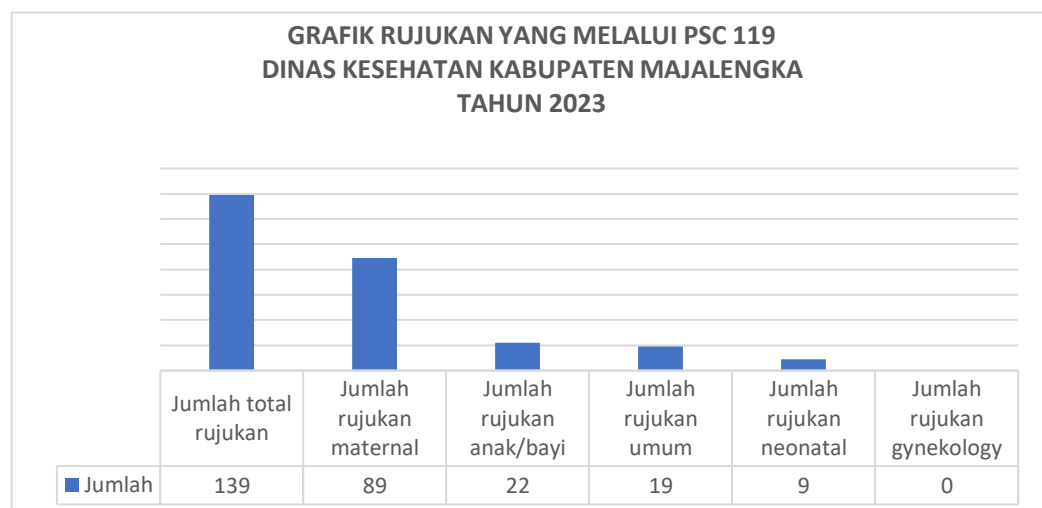
Salah satu inovasi yang dilakukan oleh Dinas Kesehatan Kabupaten Majalengka dalam memberikan pelayanan publik adalah layanan Call Center SPGDT (Sistem Penanggulangan Gawat Darurat Terpadu) 119 SIJARI MAS BARA (Sistem Informasi Jejaring *Emergency* Masyarakat Majalengka Bagja Raharja). Melalui inovasi layanan kesehatan berupa Call Center SPGDT 119 yang dilaksanakan di Dinas Kesehatan Kabupaten Majalengka dapat menjadi pionir dalam menjawab berbagai tantangan dan kebutuhan tersebut. Karena dengan adanya PSC 119 masyarakat bisa mendapatkan berbagai informasi yang dibutuhkan seperti jumlah kamar kosong yang terdapat di sebuah rumah sakit, rujukan rumah sakit bagi pasien yang sakit, sampai pada layanan ambulans gratis bagi masyarakat. Layanan Call Center SPGDT 119 SIJARI MAS BARA merupakan salah satu cara baru pemerintah dalam memberikan layanan kesehatan khususnya dalam kegawatdaruratan. Adapun program SIJARI MAS BARA ini adalah bentuk

pelayanan kesehatan yang dilakukan dengan mengunjungi rumah, secara berkesinambungan dan komprehensif yang diberikan untuk individu dan keluarga dalam rangka untuk menanggapi kasus kegawatdaruratan di masyarakat. Untuk kriteria pelayanan SIJARI MAS BARA adalah pelayanan umum yang dapat dikategorikan semua jenis layanan kesehatan secara umum, semua penyakit yang dialami oleh pasien dan tidak mengunjungi fasilitas pelayanan kesehatan, termasuk pasien pasca stroke, penyakit degeneratif (hipertensi), luka diabetik, luka pasca bedah dan penyakit tidak menular lainnya. Sedangkan untuk kriteria pelayanan khusus adalah semua pasien dengan kondisi *emergency* (gawat darurat). Berikut merupakan capaian yang diperoleh dari kegiatan SPGDT.

Grafik 137. Jumlah Rujukan melalui PSC 119 SIJARI MAS BARA



**Grafik 138. Jumlah Rujukan melalui PSC 119 SIJARI MAS BARA
Berdasarkan Jenis Rujukan**



Dari data yang telah dipaparkan di atas maka dapat disimpulkan bahwa total rujukan tahun 2023 sebanyak 1147 rujukan, mengalami penurunan dari tahun sebelumnya yang mencapai 2.851 rujukan melalui PSC 119 SIJARI MAS BARA Kabupaten Majalengka. Hal tersebut karena setelah adanya sosialisasi SISRUTE pada tanggal 8 Juni 2022 untuk rujukan Puskesmas menggunakan Aplikasi SISRUTE, sehingga rujukan yang melalui PSC 119 SIJARI MAS BARA mulai dari bulan juli berkurang. Dengan adanya PSC 119 dapat lebih memilih kasus yang memerlukan rujukan ke Rumah Sakit atau bisa ditangani oleh PONED. Rujukan tersebut terdiri dari rujukan maternal, neonatal, gynekologi, bayi/anak dan kasus umum. Selain melakukan rujukan, PSC 119 SIJARI MAS BARA Kabupaten Majalengka di tahun 2022 mulai turun ke lapangan sebagai tim kesehatan dengan mengikuti berbagai kegiatan yang diselenggarakan di Kabupaten Majalengka.

4.18. Jaminan Kesehatan

Badan Penyelenggara Jaminan Sosial telah diatur dengan Undang-Undang Nomor 24 tahun 2011 tentang Badan Penyelenggara Jaminan Sosial (BPJS) yang terdiri BPJS Kesehatan dan ketenagakerjaan. Untuk program Jaminan Kesehatan yang diselenggarakan oleh BPJS Kesehatan, implementasinya telah dimulai sejak Januari 2014. Program tersebut selanjutnya disebut sebagai program Jaminan Kesehatan Nasional (JKN). Di Kabupaten Majalengka kepesertaan JKN-Kis Tahun 2023 sebanyak 1.281.210 jiwa atau 96,61% yang terdiri dari kepesertaan PBI APBN, PBI APBD Bukan Pekerja (BP), Peserta Mandiri (PBPU) dan Pekerja Penerima Upah (PPU).

Tabel 37. Kepesertaan JKN-Kis Tahun 2023

No	Jenis Kepesertaan JKN-KIS	Jumlah Peserta	
1.	Jumlah Penduduk	1.340.016	Jiwa
2	Jumlah Peserta JKN-KIS		
	a. PBI APBD	180.759	Jiwa
	b. PBI APBN	684.465	Jiwa
	c. Bukan Pekerja	24.839	Jiwa
	d. PBPU (Peserta Mandiri)	142.399	Jiwa
	e. PPU (Pekerja Penerima Upah)	248.748	Jiwa
	Total	1.281.210	Jiwa
	UHC	95,61	%

Fasilitas Kesehatan Tingkat Pertama (FKTP) di wilayah Majalengka yang sudah bekerja sama dengan BPJS Kesehatan sebanyak 97 FKTP, sedangkan untuk Fasilitas Kesehatan Rujukan Tingkat Lanjut (FKRTL) sebanyak 5 Rumah Sakit, 3 Klinik Utama dan 4 Optik.

Tabel 38. Data Fasilitas Kesehatan

No	Jenis Faskes	Jumlah	Kerjasama BPJS	Satuan
FKTP				
1	Puskesmas	32	32	Unit
2	DPP	190	34	Orang
3	Dokter Gigi	33	3	Orang
4	Klinik Polri	1	1	Unit
5	Klinik Pratama	57	18	Unit
6	Klinik TNI	3	3	Unit
7	Apotek PRB	5	5	Unit
8	Laboratorium	9	1	Unit
FKRTL				
1	Klinik Utama	10	3	Unit
2	Rumah Sakit	6	5	Unit
3	Optikal	8	4	Unit

4.19. Kefarmasian dan Alkes

4.19.1. Pengadaan Obat, Bahan Habis Pakai dan Alat Kesehatan

Pengadaan obat, bahan habis pakai dan alat kesehatan terdiri dari :

- Perencanaan kebutuhan, dilakukan melalui Rencana Kebutuhan Obat (RKO) dan Rencana Kebutuhan Bahan Medis Habis Pakai (RKBMHP).
- Pelaksanaan Kegiatan, dilakukan dalam kurun waktu bulan Januari sampai dengan Desember 2023. Metode pelaksanaan kegiatan pengadaan Obat dilakukan menggunakan system e-katalog, pengadaan langsung, dan tender/lelang. Sedangkan untuk pengadaan Bahan Habis Pakai menggunakan system pengadaan secara e-katalog.

4.19.2. Pengawasan Sarana Apotek, Toko Obat

Pengawasan yang dilakukan, pada Tahun 2023 sebanyak 30 sarana apotek dan 3 toko obat. Hal ini dilakukan secara bertahap berdasarkan anggaran yang diperoleh.

4.19.3. Pengawasan Sarana IRTP, Produk dan Iklan Pangan

Pengawasan ini bertujuan untuk Meningkatkan efektivitas sistem pengawasan IRTP yang dilakukan oleh Pemerintah Daerah Kabupaten Majalengka sesuai dengan pedoman, Meningkatkan keamanan dan mutu produk PIRT yang beredar sehingga dapat bersaing di pasar modern baik pasar domestik maupun internasional, Meningkatkan pengetahuan pelaku usaha IRTP dalam hal cara produksi pangan olahan yang baik (CPPOB), Meningkatkan kepatuhan pelaku pangan olahan dalam membuat label dan iklan produk PIRT yang memenuhi standar/kriteria sesuai dengan undang-undang yang berlaku.

Pada Tahun 2023 pemeriksaan IRTP dilakukan kepada 60 sarana yang terbagi dalam 5 zona wilayah. Sedangkan pelaksanaan bimbingan teknis CPOTB IRTP dilakukan terhadap 70 orang pelaku usaha. Sedangkan untuk pengawasan iklan dilakukan sebanyak 12 sampel .

BAB V

SITUASI SUMBER DAYA KESEHATAN

Pemetaan data Sumber Daya Manusia Kesehatan di fasilitas pelayanan kesehatan Kabupaten Majalengka keadaan 31 Oktober 2023 tercakup pada 1.402 (seribu empat ratus dua) fasilitas pelayanan kesehatan yaitu pada 1 (satu) Dinas Kesehatan Kabupaten, 7 (tujuh) Fasyankes Lainnya, 80 (delapan puluh) Klinik, 20 (dua puluh) Laboratorium Kesehatan, 8 (delapan) Optik, 11 (sebelas) Pengobatan Tradisional, 1.012 (seribu dua belas) Praktik Tenaga Kesehatan, 32 (tiga puluh dua) Puskesmas, 6 (enam) Rumah Sakit, 224 (dua ratus dua puluh empat) sarana kefarmasian dan alkes dan 1 (satu) UPT Transfusi Darah. Berikut merupakan jumlah fasyankes yang tercakup pada Pemetaan SDM di Kabupaten Majalengka Tahun 2023.

Tabel 39. Jumlah Fasyankes Tahun 2023

NO	NAMA TIPE	PENYELENGGARA PEMERINTAH	PENYELENGGARA SWASTA	TOTAL
1	Dinas Kesehatan	1	0	1
2	Fasyankes Lainnya	0	7	7
3	Institusi Pendidikan Tenaga Kesehatan	0	0	0
4	Klinik	5	75	80
5	Laboratorium Kesehatan	1	19	20
6	Optik	0	8	8
7	Pengobatan Tradisional	0	11	11
8	Praktek Nakes Mandiri	0	1012	1012
9	PSC 119	0	0	0
10	Puskesmas	32	0	32
11	Rumah Sakit	3	3	6
12	Sarana Kefarmasian dan Alkes	1	223	224
13	UPT Transfusi Darah	0	1	1
TOTAL		43	1359	1402

Jumlah SDMK berdasarkan rumpun di Kabupaten Majalengka sampai dengan 31 Oktober 2023 sebanyak 6.820 orang dengan jenis kelamin laki-laki sebanyak 2.027 dan perempuan 4.793 orang. Rumpun SDMK dengan jumlah paling banyak yaitu untuk jenis tenaga Kebidanan sebanyak 1.792 orang dan tidak ada untuk jenis tenaga pendidikan dan pelatihan. Berikut merupakan data SDMK di Kabupaten Majalengka Tahun 2023.

Tabel 40. Jumlah SDMK Tahun 2023

No	Rumpun SDMK	Jenis Kelamin		Jumlah
		Laki-Laki	Perempuan	
1	Tenaga Kesehatan >> Gizi	13	72	85
2	Tenaga Kesehatan >> Keperawatan	543	928	1471
3	Tenaga Kesehatan >> Teknik Biomedika	75	124	199
4	Tenaga Kesehatan >> Kesehatan Masyarakat	34	63	97
5	Tenaga Kesehatan >> Medis	273	349	622
6	Tenaga Kesehatan >> Keterapian Fisik	6	13	19
7	Tenaga Kesehatan >> Kebidanan	0	1792	1792
8	Tenaga Kesehatan >> Kesehatan Lingkungan	18	40	58
9	Tenaga Kesehatan >> Kefarmasian	118	460	578
10	Tenaga Kesehatan >> Nakes lainnya	8	33	41
11	Tenaga Kesehatan >> Psikologi Klinis	0	1	1
12	Tenaga Kesehatan >> Keteknisian Medis	46	94	140
13	Asisten Tenaga Kesehatan >> Teknik Biomedika	0	4	4
14	Asisten Tenaga Kesehatan >> Keteknisian Medis	1	0	1
15	Asisten Tenaga Kesehatan >> Keperawatan	12	16	28
16	Asisten Tenaga Kesehatan >> Kebidanan	0	4	4
17	Asisten Tenaga Kesehatan >> Kesehatan Lingkungan	1	0	1
18	Asisten Tenaga Kesehatan >> Kefarmasian	26	205	231
19	Asisten Tenaga Kesehatan >> Gizi	0	2	2
20	Tenaga Penunjang >> Dukungan Manajemen	809	542	1351
21	Tenaga Penunjang >> Pendidikan dan Pelatihan	0	0	0
22	Tenaga Penunjang >> Struktural	44	51	95
	Total	2027	4793	6820

5.1. Sumber Daya Sarana dan Prasarana Kesehatan

Sumber daya yang dimiliki sebagai elemen penting dalam pelaksanaan tugas pokok dan fungsi Dinas Kesehatan Kabupaten Majalengka adalah sebagai berikut:

a. Sumber Daya Sarana Prasarana

1) Sarana Prasarana Gedung Kantor

Dinas Kesehatan Kabupaten Majalengka memiliki gedung kantor tempat kerja sekaligus sebagai pusat aktivitas para pegawainya yang berkedudukan atau beralamat di Jalan Gerakan Koperasi Nomor 44 Majalengka, Kode pos 45411, telepon/faksimile(0233)281042,email dinkes@majalengkakab.go.id.

2) Sarana Prasarana Pelayanan Kesehatan

Selain gedung kantor, Dinas Kesehatan Kabupaten Majalengka memiliki sarana prasarana berupa fasilitas pelayanan kesehatan yaitu 1 Laboratorium Kesehatan Daerah (Labkesda) dan 32 Pusat Kesehatan Masyarakat (Puskesmas) yang tersebar di seluruh wilayah Kabupaten Majalengka.

Secara keorganisasian, labkesda dan puskesmas tersebut merupakan UPTD di bawah Dinas Kesehatan Kabupaten Majalengka. Gedung Labkesda dan Puskesmas, disamping sebagai kantor, juga berfungsi sebagai sarana atau fasilitas pelayanan kesehatan bagi masyarakat, masing-masing berkedudukan atau beralamat sebagai berikut:

- Laboratorium Kesehatan Daerah, Jl. KH. Abdul Halim No. 504 Kec. Cigasong, Kab. Majalengka;
- Puskesmas Majalengka, Jl. Ahmad Kusumah No. 413 Kel. Majalengka Wetan, Kab. Majalengka;
- Puskesmas Munjul, Jl. Ciandeu – Lingkungan Munjul RT 02 RW 03 Kel. Majalengka Kulon Kec. Majalengka Kab. Majalengka;
- Puskesmas Panyingkiran, Jl. Siliwangi No. 62 Kec. Panyingkiran, Kab. Majalengka;
- Puskesmas Kadipaten, Jl. Siliwangi No. 1 Kamun, Kab. Majalengka;
- Puskesmas Balida, Jl. Margasopana Kec. Dawuan, Kb. Majalengka;
- Puskesmas Kasokandel, Jl. Raya Gunungsari No. 1 Kec. Kasokandel, Kab. Majalengka;
- Puskesmas Kertajati, Jl. Desa Kertajati Kec. Kertajati, Kab. Majalengka;
- Puskesmas Sukamulya, Jl. Kasman Karsono No. 2 Kec. Kertajati, Kab. Majalengka;
- Puskesmas Jatitujuh, Jl. Kibagus Rangin No. 33 Kec. Jatitujuh, Kab. Majalengka;
- Puskesmas Panongan, Jl. Raya Jaka Kusuma No. 2 Kec. Panongan, Kab. Majalengka;

- Puskesmas Ligung, Jl. Raya Ligung Lor, Kec. Ligung Kab. Majalengka;
- Puskesmas Jatiwangi, Jl. Lanud Sukani No. 1 Desa Mekarsari Kec. Jatiwangi, Kab. Majalengka;
- Puskesmas Loji, Jl. Raya Loji – Jatiwangi Kec. Jatiwangi, Kab. Majalengka;
- Puskesmas Waringin, Jl. Raya Waringin No. 189 Kec. Palasah, Kab. Majalengka;
- Puskesmas Sumberjaya, Jl. Prapatan – Rajagaluh No. 12 Kec. Sumberjaya, Kab. Majalengka;
- Puskesmas Leuwimunding, Jl. Raya Utara Leuwimunding No. 54 Kec. Leuwimunding, Kab. Majalengka;
- Puskesmas Rajagaluh, Jl. Yudapati No. 5 Kec. Rajagaluh, Kab. Majalengka;
- Puskesmas Sindangwangi, Jl. Desa Sindangwangi Kec. Sindangwangi, Kab. Majalengka;
- Puskesmas Sindang, Jl. Jogja Kecil No. 38 Desa Sindang Kec. Sindang, Kab. Majalengka;
- Puskesmas Salagedang, Jl. Pangeran Muhamad, Salagedang Kec. Sukahaji, Kab. Majalengka;
- Puskesmas Sukahaji, Jl. Pangeran Muhamad No. 31 Kec. Sukahaji, Kab. Majalengka;
- Puskesmas Cigasong, Jl. Raya Tonjong – Kutamanggu km 4-5 Kec. Cigasong, Kab. Majalengka;
- Puskesmas Maja, Jl. Pasukan Sindangkasih No. 8 Kec. Maja, Kab. Majalengka;
- Puskesmas Argapura, Jl. Situresma No. 24 Desa Sukasari Kidul Kec. Argapura, Kab. Majalengka;
- Puskesmas Banjaran, Jl. Raya Banjaran – Talaga Kec. Banjaran, Kab. Majalengka;
- Puskesmas Talaga, Jl. Jendral Ahmad Yani No. 21 Kec. Talaga, Kab. Majalengka;
- Puskesmas Bantarujeg, Jl. Siliwangi No. 13 Kec. Bantarujeg, Kab. Majalengka;

- Puskesmas Malausma, Jl. Raya Kartabrata No. 26 Kec. Malausma, Kab. Majalengka;
- Puskesmas Lemahsugih, Jl. Kesehatan No. 45 Lemahputih Kec. Lemahsugih, Kab. Majalengka;
- Puskesmas Margajaya, Jl. Margajaya – Lemahsugih Kec. Lemahsugih, Kab. Majalengka;
- Puskesmas Cikijing, Jl. Raya Kasturi No. 29 Kec. Cikijing, Kab. Majalengka;
- Puskesmas Cingambul, Jl. Raya Cingambul No. 40 Kec. Cingambul, Kab. Majalengka.

Puskesmas di Kabupaten Majalengka secara kuantitas masih tetap, tetapi mengalami perubahan dengan adanya pengembangan/peningkatan status Puskesmas sejalan dengan tuntutan peningkatan pelayanan kesehatan pada masyarakat. Sampai dengan Tahun 2023 jumlah puskesmas sebanyak 32 terdiri dari 9 puskesmas DTP dan 23 puskesmas non DTP. Penduduk di Kabupaten Majalengka sebanyak 1.239.111 jiwa sehingga Rasio puskesmas terhadap 100.000 penduduk adalah 1 puskesmas untuk setiap 37.125 penduduk. Jika dibandingkan dengan standar WHO maka jumlah puskesmas di Kabupaten Majalengka masih kurang mengingat angka ini masih lebih tinggi dari standar, yaitu 1 puskesmas untuk setiap 30.000 penduduk. Sehingga idealnya di Kabupaten Majalengka memiliki 41 Puskesmas.

BAB VI

KESIMPULAN

1. AHH merupakan *outcome* yang berdampak langsung terhadap pencapaian Indeks Pembangunan Manusia (IPM). Pada tahun 2023 AHH Kabupaten Majalengka mengalami peningkatan sehingga berdampak pula pada peningkatan angka IPM yang berarti bahwa Kabupaten Majalengka berhasil dalam membangun kualitas hidup masyarakatnya.
2. Standar Pelayanan Minimal (SPM) Bidang Kesehatan pada Tahun 2023 mengalami peningkatan dibandingkan tahun sebelumnya walaupun masih terdapat beberapa pelayanan yang belum mencapai 100%.
3. Profil Kesehatan Tahun 2023 menggambarkan capaian indikator bidang kesehatan, permasalahan program dan rencana upaya tindak lanjut.
4. Pelaksanaan kegiatan program bersinergis dengan prioritas pembangunan Kabupaten Majalengka Provinsi Jawa Barat maupun dengan prioritas pembangunan Nasional.

LAMPIRAN

**RESUME PROFIL KESEHATAN
KABUPATEN/KOTA MAJALENGKA
TAHUN 2022**

NO	INDIKATOR	ANGKA/NILAI				No. Lampiran
		L	P	L + P	Satuan	
I	GAMBARAN UMUM					
1.	Luas Wilayah			1,204	Km ²	Tabel 1
2.	Jumlah Desa/Kelurahan			343	Desa/Kelurahan	Tabel 1
3.	Jumlah Penduduk	672,694	667,923	1,340,617	Jiwa	Tabel 2
4.	Rata-rata jiwa/rumah tangga			3.3	Jiwa	Tabel 1
5.	Kepadatan Penduduk /Km ²			1113.2	Jiwa/Km ²	Tabel 1
6.	Rasio Beban Tanggungan			43.6	per 100 penduduk produktif	Tabel 2
7.	Rasio Jenis Kelamin			100.7		Tabel 2
8.	Penduduk 15 tahun ke atas melek huruf	98.1	95.2	96.7	%	Tabel 3
9.	Penduduk 15 tahun yang memiliki ijazah tertinggi					
	a. SMP/ MTs	23.3	23.7	23.5	%	Tabel 3
	b. SMA/ MA	27.0	22.7	24.8	%	Tabel 3
	c. Sekolah menengah kejuruan	0.0	0.0	0.0	%	Tabel 3
	d. Diploma I/Diploma II	0.0	0.0	0.0	%	Tabel 3
	e. Akademi/Diploma III	0.0	0.0	0.0	%	Tabel 3
	f. S1/Diploma IV	#DIV/0!	#DIV/0!	0.0	%	Tabel 3
	g. S2/S3 (Master/Doktor)	0.0	0.0	0.0	%	Tabel 3
II	SARANA KESEHATAN					
II.1	Sarana Kesehatan					
10.	Jumlah Rumah Sakit Umum			0	RS	Tabel 4
11.	Jumlah Rumah Sakit Khusus			1	RS	Tabel 4
12.	Jumlah Puskesmas Rawat Inap			9	Puskesmas	Tabel 4
13.	Jumlah Puskesmas non-Rawat Inap			23	Puskesmas	Tabel 4
14.	Jumlah Puskesmas Keliling			8	Puskesmas keliling	Tabel 4
15.	Jumlah Puskesmas pembantu			70	Pustu	Tabel 4
16.	Jumlah Apotek			172	Apotek	Tabel 4
17.	Jumlah Klinik Pratama			57	Klinik Pratama	Tabel 4
18.	Jumlah Klinik Utama			10	Klinik Utama	Tabel 4
19.	RS dengan kemampuan pelayanan gadar level 1			100.0	%	Tabel 6
II.2	Akses dan Mutu Pelayanan Kesehatan					
20.	Cakupan Kunjungan Rawat Jalan	74.6	110.9	92.7	%	Tabel 5
21.	Cakupan Kunjungan Rawat Inap	5.3	6.7	6.0	%	Tabel 5
22.	Angka kematian kasar/ <i>Gross Death Rate</i> (GDR) di RS	27.0	22.4	24.5	per 1.000 pasien keluar	Tabel 7

NO	INDIKATOR	ANGKA/NILAI				No. Lampiran
		L	P	L + P	Satuan	
23.	Angka kematian murni/ <i>Nett Death Rate</i> (NDR) di RS	13.2	10.3	11.6	per 1.000 pasien keluar	Tabel 7
24.	<i>Bed Occupation Rate</i> (BOR) di RS			60.9	%	Tabel 8
25.	<i>Bed Turn Over</i> (BTO) di RS			75.7	Kali	Tabel 8
26.	<i>Turn of Interval</i> (TOI) di RS			1.9	Hari	Tabel 8
27.	<i>Average Length of Stay</i> (ALOS) di RS			3.2	Hari	Tabel 8
28.	Puskesmas dengan ketersediaan obat vaksin & essensial			1.0	%	Tabel 9
29.	Persentase Ketersediaan Obat Essensial			38.0	%	Tabel 10
30.	Persentase puskesmas dengan ketersediaan vaksin IDL			1.0	%	Tabel 11
II.3	Upaya Kesehatan Bersumberdaya Masyarakat (UKBM)					
31.	Jumlah Posyandu			1,503	Posyandu	Tabel 12
32.	Posyandu Aktif			73.9	%	Tabel 12
33.	Rasio posyandu per 100 balita			1.5	per 100 balita	Tabel 12
34.	Posbindu PTM			342	Posbindu PTM	Tabel 12
III	SUMBER DAYA MANUSIA KESEHATAN					
35.	Jumlah Dokter Spesialis	66	63	129	Orang	Tabel 13
36.	Jumlah Dokter Umum	177	227	404	Orang	Tabel 13
37.	Rasio Dokter (spesialis+umum)			40	per 100.000 penduduk	Tabel 13
38.	Jumlah Dokter Gigi + Dokter Gigi Spesialis	28	50	78	Orang	Tabel 13
39.	Rasio Dokter Gigi (termasuk Dokter Gigi Spesialis)			6	per 100.000 penduduk	Tabel 13
40.	Jumlah Bidan		1,746		Orang	Tabel 14
41.	Rasio Bidan per 100.000 penduduk		130		per 100.000 penduduk	Tabel 14
42.	Jumlah Perawat	549	930	1,479	Orang	Tabel 14
43.	Rasio Perawat per 100.000 penduduk			110	per 100.000 penduduk	Tabel 14
44.	Jumlah Tenaga Kesehatan Masyarakat	34	63	97	Orang	Tabel 15
45.	Jumlah Tenaga Kesehatan Lingkungan	19	41	60	Orang	Tabel 15
46.	Jumlah Tenaga Gizi	11	73	84	Orang	Tabel 15
47.	Jumlah Ahli Teknologi Laboratorium Medik	42	107	149	Orang	Tabel 16
48.	Jumlah Tenaga Teknik Biomedika Lainnya	30	12	42	Orang	Tabel 16
49.	Jumlah Tenaga Keterampilan Fisik	6	13	19	Orang	Tabel 16
50.	Jumlah Tenaga Keteknisian Medis	44	97	141	Orang	Tabel 16
51.	Jumlah Tenaga Teknis Kefarmasian	50	187	237	Orang	Tabel 17
52.	Jumlah Tenaga Apoteker	57	212	269	Orang	Tabel 17
53.	Jumlah Tenaga Kefarmasian	107	399	506	Orang	Tabel 17
IV	PEMBIAYAAN KESEHATAN					
54.	Peserta Jaminan Pemeliharaan Kesehatan			1.0	%	Tabel 19

NO	INDIKATOR	ANGKA/NILAI				No. Lampiran
		L	P	L + P	Satuan	
55 .	Total anggaran kesehatan			673,640,323,297.00	Rp	Tabel 20
56 .	APBD kesehatan terhadap APBD kab/kota			19.8	%	Tabel 20
57 .	Anggaran kesehatan perkapita			Rp502,485	Rp	Tabel 20
V	KESEHATAN KELUARGA					
V.1	Kesehatan Ibu					
58 .	Jumlah Lahir Hidup	9,554	8,840	18,394	Orang	Tabel 21
59 .	Angka Lahir Mati (dilaporkan)	5.1	4.4	4.8	per 1.000 Kelahiran Hidup	Tabel 21
60 .	Jumlah Kematian Ibu		20		Ibu	Tabel 22
61 .	Angka Kematian Ibu (dilaporkan)		109		per 100.000 Kelahiran Hidup	Tabel 22
62 .	Kunjungan Ibu Hamil (K1)		99.8		%	Tabel 24
63 .	Kunjungan Ibu Hamil (K4)		99.8		%	Tabel 24
64 .	Kunjungan Ibu Hamil (K6)		94.1		%	Tabel 24
65 .	Persalinan di Fasyankes		101.1		%	Tabel 24
66 .	Pelayanan Ibu Nifas KF Lengkap		100.1		%	Tabel 24
67 .	Ibu Nifas Mendapat Vitamin A		102.2		%	Tabel 24
68 .	Ibu hamil dengan imunisasi Td2+		84.0		%	Tabel 25
69 .	Ibu Hamil Mendapat Tablet Tambah Darah 90		97.0		%	Tabel 28
70 .	Ibu Hamil Mengonsumsi Tablet Tambah Darah 90		97.0		%	Tabel 28
71 .	Bumil dengan Komplikasi Kebidanan yang Ditangani		146.4		%	Tabel 32
72 .	Peserta KB Aktif Modern			107.4	%	Tabel 29
73 .	Peserta KB Pasca Persalinan			90.7	%	Tabel 31
V.2	Kesehatan Anak					
74 .	Jumlah Kematian Neonatal	72	54	126	neonatal	Tabel 34
75 .	Angka Kematian Neonatal (dilaporkan)	7.5	6.1	6.9	per 1.000 Kelahiran Hidup	Tabel 34
76 .	Jumlah Bayi Mati	84	60	144	bayi	Tabel 34
77 .	Angka Kematian Bayi (dilaporkan)	8.8	6.8	7.8	per 1.000 Kelahiran Hidup	Tabel 34
78 .	Jumlah Balita Mati	93	65	158	Balita	Tabel 34
79 .	Angka Kematian Balita (dilaporkan)	9.7	7.4	8.6	per 1.000 Kelahiran Hidup	Tabel 34
80 .	Bayi baru lahir ditimbang	100.0	100.0	100.0	%	Tabel 37
81 .	Berat Badan Bayi Lahir Rendah (BBLR)	5.1	5.6	5.4	%	Tabel 37
82 .	Kunjungan Neonatus 1 (KN 1)	100.0	99.8	99.9	%	Tabel 38
83 .	Kunjungan Neonatus 3 kali (KN Lengkap)	98.7	100.1	99.4	%	Tabel 38
84 .	Bayi yang diberi ASI Eksklusif			79.2	%	Tabel 39
85 .	Pelayanan kesehatan bayi	112.9	111.5	112.2	%	Tabel 40
86 .	Desa/Kelurahan UCI			80.8	%	Tabel 41
87 .	Cakupan Imunisasi Campak/Rubela pada Bayi	101.6	99.8	100.7	%	Tabel 43
88 .	Imunisasi dasar lengkap pada bayi	99.9	98.3	99.1	%	Tabel 43

NO	INDIKATOR	ANGKA/NILAI				No. Lampiran
		L	P	L + P	Satuan	
89.	Bayi Mendapat Vitamin A			99.1	%	Tabel 45
90.	Anak Balita Mendapat Vitamin A			98.9	%	Tabel 45
91.	Balita Mendapatkan Vitamin A			99.1	%	Tabel 45
92.	Balita Memiliki Buku KIA			87955.0	%	Tabel 46
93.	Balita Dipantau Pertumbuhan dan Perkembangan			75936.0	%	Tabel 46
94.	Balita ditimbang (D/S)	#DIV/0!	#DIV/0!	88.4	%	Tabel 47
95.	Balita Berat Badan Kurang (BB/U)			4.7	%	Tabel 48
96.	Balita pendek (TB/U)			2.4	%	Tabel 48
97.	Balita Gizi Kurang (BB/TB)			2.4	%	Tabel 48
98.	Balita Gizi Buruk (BB/TB)			0.1	%	Tabel 48
99.	Cakupan Penjangkaran Kesehatan Siswa Kelas 1 SD/MI			97.7	%	Tabel 49
100.	Cakupan Penjangkaran Kesehatan Siswa Kelas 7 SMP/MTs			98.8	%	Tabel 49
101.	Cakupan Penjangkaran Kesehatan Siswa Kelas 10 SMA/MA			97.8	%	Tabel 49
102.	Pelayanan kesehatan pada usia pendidikan dasar			98.1	%	Tabel 49
V.3	Kesehatan Usia Produktif dan Usia Lanjut					
103.	Pelayanan Kesehatan Usia Produktif	33.3	62.8	48.0	%	Tabel 52
104.	Catin Mendapatkan Layanan Kesehatan	91.2	91.2	91.2	%	Tabel 53
105.	Pelayanan Kesehatan Usila (60+ tahun)	91.3	98.8	95.1	%	Tabel 54
VI	PENGENDALIAN PENYAKIT					
VI.1	Pengendalian Penyakit Menular Langsung					
106.	Persentase orang terduga TBC mendapatkan pelayanan kesehatan sesuai standar			80.82	%	Tabel 56
107.	CNR seluruh kasus TBC			1,569	per 100.000 penduduk	Tabel 56
108.	<i>Treatment Coverage</i> TBC			637.43	%	Tabel 56
109.	Cakupan penemuan kasus TBC anak			255.35	%	Tabel 56
110.	Angka kesembuhan BTA+	75.5	79.4	77.1	%	Tabel 57
111.	Angka pengobatan lengkap semua kasus TBC	45.4	43.9	44.7	%	Tabel 57
112.	Angka keberhasilan pengobatan (<i>Success Rate</i>) semua kasus TBC	82.2	76.6	79.7	%	Tabel 57
113.	Jumlah kematian selama pengobatan tuberkulosis			1.8	%	Tabel 57
114.	Penemuan penderita pneumonia pada balita			80.3	%	Tabel 58
115.	Puskesmas yang melakukan tatalaksana standar pneumonia min 60%			1.0	%	Tabel 58
116.	Jumlah Kasus HIV	192	67	259	Kasus	Tabel 59
117.	Persentase ODHIV Baru Mendapat Pengobatan ARV			94	%	Tabel 60
118.	Persentase Penderita Diare pada Semua Umur Dilayani			71.2	%	Tabel 61
119.	Persentase Penderita Diare pada Balita Dilayani			71.2	%	Tabel 61
120.	Persentase Ibu hamil diperiksa Hepatitis			89.5	%	Tabel 62
121.	Persentase Ibu hamil diperiksa Reaktif Hepatitis			0.9	%	Tabel 62

NO	INDIKATOR	ANGKA/NILAI			No. Lampiran
		L	P	L + P	
122 .	Persentase Bayi dari Bumil Reaktif Hepatitis Diperiksa			100.0 %	Tabel 63
123 .	Jumlah Kasus Baru Kusta (PB+MB)	41	22	63 Kasus	Tabel 64
124 .	Angka penemuan kasus baru kusta (NCDR)	6	3	5 per 100.000 penduduk	Tabel 64
125 .	Persentase Kasus Baru Kusta anak < 15 Tahun			3.2 %	Tabel 65
126 .	Persentase Cacat Tingkat 0 Penderita Kusta			85.7 %	Tabel 65
127 .	Persentase Cacat Tingkat 2 Penderita Kusta			3.2 %	Tabel 65
128 .	Angka Cacat Tingkat 2 Penderita Kusta			1.5 per 100.000 penduduk	Tabel 65
129 .	Angka Prevalensi Kusta			0.7 per 10.000 Penduduk	Tabel 66
130 .	Penderita Kusta PB Selesai Berobat (RFT PB)			0.0 %	Tabel 67
131 .	Penderita Kusta MB Selesai Berobat (RFT MB)			20.8 %	Tabel 67
VI.2 Pengendalian Penyakit yang Dapat Dicegah dengan Imunisasi					
132 .	AFP Rate (non polio) < 15 tahun			11.2 per 100.000 penduduk <15 tahun	Tabel 68
133 .	Jumlah kasus difteri	0	0	0 Kasus	Tabel 69
134 .	Case fatality rate difteri			#DIV/0! %	Tabel 69
135 .	Jumlah kasus pertusis	6	2	8 Kasus	Tabel 69
136 .	Jumlah kasus tetanus neonatorum	0	1	1 Kasus	Tabel 69
137 .	Case fatality rate tetanus neonatorum			0.0 %	Tabel 69
138 .	Jumlah kasus hepatitis B	0	0	0 Kasus	Tabel 69
139 .	Jumlah kasus suspek campak	73	47	120 Kasus	Tabel 69
140 .	Insiden rate suspek campak	5.4	3.5	9.0 per 100.000 penduduk	Tabel 69
141 .	KLB ditangani < 24 jam			#DIV/0! %	Tabel 70
VI.3 Pengendalian Penyakit Tular Vektor dan Zoonotik					
142 .	Angka kesakitan (incidence rate) DBD			18.9 per 100.000 penduduk	Tabel 72
143 .	Angka kematian (case fatality rate) DBD	0.7	0.8	0.8 %	Tabel 72
144 .	Angka kesakitan malaria (annual parasit incidence)			0.0 per 1.000 penduduk	Tabel 73
145 .	Konfirmasi laboratorium pada suspek malaria			100.0 %	Tabel 73
146 .	Pengobatan standar kasus malaria positif			60.0 %	Tabel 73
147 .	Case fatality rate malaria	0.0	#DIV/0!	0.0 %	Tabel 73
148 .	Penderita kronis filariasis	6	10	16 Kasus	Tabel 74
149 .	Jumlah Kasus Covid-19			152 Kasus	Tabel 84
150 .	CFR (Case Fatality Rate) Covid-19			1 %	Tabel 84
151 .	Cakupan Total Vaksinasi Covid-19 Dosis 1			62	Tabel 86
152 .	Cakupan Total Vaksinasi Covid-19 Dosis 2			53	Tabel 87
VI.4 Pengendalian Penyakit Tidak Menular					
153 .	Penderita Hipertensi Mendapat Pelayanan Kesehatan	78.9	153.3	116.5 %	Tabel 75

NO	INDIKATOR	ANGKA/NILAI				No. Lampiran
		L	P	L + P	Satuan	
154 .	Penyandang DM mendapatkan pelayanan kesehatan sesuai standar			88.1	%	Tabel 76
155 .	Pemeriksaan IVA pada perempuan usia 30-50 tahun		9.5		% perempuan usia 30-50 tahun	Tabel 77
156 .	Persentase IVA positif pada perempuan usia 30-50 tahun		0.0		%	Tabel 77
157 .	Pemeriksaan payudara (SADANIS) pada perempuan 30-50 tahun		0.1		%	Tabel 77
158 .	Persentase tumor/benjolan payudara pada perempuan 30-50 tahun		0.0		%	Tabel 77
159 .	Pelayanan Kesehatan Orang dengan Gangguan Jiwa Berat			101.8	%	Tabel 78
VII KESEHATAN LINGKUNGAN						
160 .	Sarana Air Minum yang Diawasil/ Diperiksa Kualitas Air Minumnya Sesuai Standar (Aman)			51.2	%	Tabel 79
161 .	KK Stop BABS (SBS)			100.0	%	Tabel 80
162 .	KK dengan Akses terhadap Fasilitas Sanitasi yang Layak			98.7	%	Tabel 80
163 .	KK dengan Akses terhadap Fasilitas Sanitasi yang Aman			21.9	%	Tabel 80
164 .	Desa/ Kelurahan Stop BABS (SBS)			100.0	%	Tabel 81
165 .	KK Cuci Tangan Pakai Sabun (CTPS)			90.1	%	Tabel 81
166 .	KK Pengelolaan Air Minum dan Makanan Rumah Tangga (PAMMRT)			86.9	%	Tabel 81
167 .	KK Pengelolaan Sampah Rumah Tangga (PSRT)			81.0	%	Tabel 81
168 .	KK Pengelolaan Limbah Cair Rumah Tangga (PLCRT)			63.2	%	Tabel 81
169 .	Desa/ Kelurahan 5 Pilar STBM			0.0	%	Tabel 81
170 .	KK Pengelolaan Kualitas Udara dalam Rumah Tangga (PKURT)			37.1	%	Tabel 81
171 .	KK Akses Rumah Sehat			71.7	%	Tabel 81
172 .	Tempat Fasilitas Umum (TFU) yang Dilakukan Pengawasan Sesuai Standar			91.8	%	Tabel 82
173 .	Tempat Pengelolaan Pangan (TPP) Jasa Boga yang Memenuhi Syarat Kesehatan			45.2	%	Tabel 83

TABEL 1

**LUAS WILAYAH, JUMLAH DESA/KELURAHAN, JUMLAH PENDUDUK, JUMLAH RUMAH TANGGA,
DAN KEPADATAN PENDUDUK MENURUT KECAMATAN
KABUPATEN/KOTA MAJALENGKA
TAHUN 2023**

NO	KECAMATAN	LUAS WILAYAH (<i>km</i> ²)	JUMLAH			JUMLAH PENDUDUK	JUMLAH RUMAH TANGGA	RATA-RATA JIWA/RUMAH TANGGA	KEPADATAN PENDUDUK <i>per km</i> ²
			DESA	KELURAHAN	DESA + KELURAHAN				
1	2	3	4	5	6	7	8	9	10
1 .	Lemahsugih	78.64	19	10 3	19	64,730	19,492	3.3	823
2 .	Bantarujeg	66.52	13		13	47,108	16,390	2.9	708
3 .	Malusma	45.04	11		11	49,663	15,797	3.1	1,103
4 .	Cikijing	43.54	15		15	69,506	22,256	3.1	1,596
5 .	Cingambul	37.03	13		13	44,558	10,163	4.4	1,203
6 .	Talaga	43.50	17		17	48,888	15,450	3.2	1,124
7 .	Banjaran	41.98	13		13	25,187	8,005	3.1	600
8 .	Argapura	60.56	14		14	37,157	12,051	3.1	614
9 .	Maja	65.21	18		18	52,963	18,143	2.9	812
10 .	Majalengka	57.00	4		14	73,843	22,071	3.3	1,295
11 .	Cigasong	24.17	7	10 3	10	38,706	10,720	3.6	1,601
12 .	Sukahaji	32.52	13		13	49,015	15,430	3.2	1,507
13 .	Sindang	23.97	7		7	17,605	5,978	2.9	734
14 .	Rajagaluh	34.37	13		13	48,222	11,622	4.1	1,403
15 .	Sindangwangi	31.76	10		10	35,356	9,160	3.9	1,113
16 .	Leuwimunding	32.46	14		14	66,109	20,013	3.3	2,037
17 .	Palasah	38.69	13		13	55,363	17,070	3.2	1,431
18 .	Jatiwangi	40.03	16		16	91,941	23,157	4.0	2,297
19 .	Dawuan	23.80	11		11	48,279	15,914	3.0	2,029
20 .	Kasokandel	31.61	10		10	54,669	17,810	3.1	1,729
21 .	Panyingkiran	22.98	9	14	9	33,443	9,346	3.6	1,455
22 .	Kadipaten	21.86	7		7	48,200	14,461	3.3	2,205
23 .	Kertajati	138.36	14		14	48,932	16,375	3.0	354
24 .	Jatituh	73.66	15		15	56,159	18,416	3.0	762
25 .	Ligung	62.25	19		19	68,362	23,039	3.0	1,098
26 .	Sumberjaya	32.73	15		15	66,653	19,138	3.5	2,036
KABUPATEN/KOTA		1,204.24	330	13	343	1,340,617	407,467	3.3	1,113

Sumber: - Badan Pusat Statistik Kabupaten Majalengka

TABEL 2

**JUMLAH PENDUDUK MENURUT JENIS KELAMIN DAN KELOMPOK UMUR
KABUPATEN/KOTA MAJALENGKA
TAHUN 2023**

NO	KELOMPOK UMUR (TAHUN)	JUMLAH PENDUDUK			
		LAKI-LAKI	PEREMPUAN	LAKI-LAKI+PEREMPUAN	RASIO JENIS KELAMIN
1	2	3	4	5	6
1 .	0 - 4	51,470	49,642	101,112	103.7
2 .	5 - 9	47,840	45,662	93,502	104.8
3 .	10 - 14	50,274	47,487	97,761	105.9
4 .	15 - 19	53,208	50,383	103,591	105.6
5 .	20 - 24	53,722	51,961	105,683	103.4
6 .	25 - 29	52,335	50,222	102,557	104.2
7 .	30 - 34	50,510	48,599	99,109	103.9
8 .	35 - 39	49,894	50,396	100,290	99.0
9 .	40 - 44	50,954	51,648	102,602	98.7
10 .	45 - 49	47,730	48,972	96,702	97.5
11 .	50 - 54	41,840	44,235	86,075	94.6
12 .	55 - 59	36,248	37,566	73,814	96.5
13 .	60 - 64	31,322	31,552	62,874	99.3
14 .	65 - 69	24,347	24,970	49,317	97.5
15 .	70 - 74	16,144	17,000	33,144	95.0
16 .	75+	14,856	17,628	32,484	84.3
KABUPATEN/KOTA		672,694	667,923	1,340,617	100.7
ANGKA BEBAN TANGGUNGAN (DEPENDENCY RATIO)				43.6	

Sumber: - Badan Pusat Statistik Kabupaten Majalengka

TABEL 3

**PENDUDUK BERUMUR 15 TAHUN KE ATAS YANG MELEK HURUF
DAN IJAZAH TERTINGGI YANG DIPEROLEH MENURUT JENIS KELAMIN
KABUPATEN/KOTA MAJALENGKA
TAHUN 2023**

NO	VARIABEL	JUMLAH			PERSENTASE		
		LAKI-LAKI	PEREMPUAN	LAKI-LAKI+ PEREMPUAN	LAKI-LAKI	PEREMPUAN	LAKI-LAKI+ PEREMPUAN
1	2	3	4	5	6	7	8
1	PENDUDUK BERUMUR 15 TAHUN KE ATAS	523,110	525,132	1,048,242			
2	PENDUDUK BERUMUR 15 TAHUN KE ATAS YANG MELEK HURUF	513,276	500,136	1,013,412	98.1	95.2	96.7
3	PERSENTASE PENDIDIKAN TERTINGGI YANG DITAMATKAN:						
	a. TIDAK MEMILIKI IJAZAH SD	48,492	64,801	113,293	9.3	12.3	10.8
	b. SD/MI	211,703	216,564	428,267	40.5	41.2	40.9
	c. SMP/ MTs	121,832	124,666	246,498	23.3	23.7	23.5
	d. SMA/ MA KEATAS	141,083	119,100	260,183	27.0	22.7	24.8
	e. SEKOLAH MENENGAH KEJURUAN			0	0.0	0.0	0.0
	f. DIPLOMA I/DIPLOMA II			0	0.0	0.0	0.0
	g. AKADEMI/DIPLOMA III			0	0.0	0.0	0.0
	h. S1/DIPLOMA IV			0	0.0	0.0	0.0
	i. S2/S3 (MASTER/DOKTOR)			0	0.0	0.0	0.0

Sumber: - Badan Pusat Statistik Kabupaten Majalengka

TABEL 4

**JUMLAH FASILITAS PELAYANAN KESEHATAN MENURUT KEPEMILIKAN
KABUPATEN/KOTA MAJALENGKA
TAHUN 2023**

NO	FASILITAS KESEHATAN	PEMILIKAN/PENGELOLA							
		KEMENKES	AMBULANCE	PEM.KAB/KOTA	TNI/POLRI	BUMN	SWASTA	ORGANISASI KEMASYARAKATAN	JUMLAH
1	2	3	4	5	6	7	8	9	10
RUMAH SAKIT									
1.	RUMAH SAKIT UMUM			3			2		5
2.	RUMAH SAKIT KHUSUS							1	1
PUSKESMAS DAN JARINGANNYA									
1.	PUSKESMAS RAWAT INAP			9					9
	- JUMLAH TEMPAT TIDUR			137					137
2.	PUSKESMAS NON RAWAT INAP			23					23
3.	PUSKESMAS KELILING			8					8
4.	AMBULANCE			33					33
5.	PUSKESMAS PEMBANTU			70					70
SARANA PELAYANAN LAIN									
1.	KLINIK PRATAMA				5		52		57
2.	KLINIK UTAMA						10		10
3.	TEMPAT PRAKTIK MANDIRI DOKTER						139		139
4.	TEMPAT PRAKTIK MANDIRI DOKTER GIGI						29		29
5.	TEMPAT PRAKTIK MANDIRI DOKTER SPESIALIS						20		20
6.	TEMPAT PRAKTIK MANDIRI BIDAN						620		620
7.	TEMPAT PRAKTIK MANDIRI PERAWAT						15		15
8.	GRIYA SEHAT								-
9.	PANTI SEHAT								-
10.	UNIT TRANSFUSI DARAH							1	1
11.	LABORATORIUM KESEHATAN			1			6		7
SARANA PRODUKSI DAN DISTRIBUSI KEFARMASIAN									
1.	INDUSTRI FARMASI						1		1
2.	INDUSTRI OBAT TRADISIONAL/EKSTRAK BAHAN ALAM (IOT/IEBA)								-
3.	USAHA KECIL/MIKRO OBAT TRADISIONAL (UKOT/UMOT)								-
4.	PRODUKSI ALAT KESEHATAN								-
5.	PRODUKSI PERBEKALAN KESEHATAN RUMAH TANGGA (PKRT)								-
6.	INDUSTRI KOSMETIKA								-
7.	PEDAGANG BESAR FARMASI (PBF)						1		1
8.	PENYALUR ALAT KESEHATAN (PAK)								-
9.	APOTEK			1			171		172
10.	TOKO OBAT						29		29
11.	TOKO ALKES						3		3

Sumber : Bidang Sumber Daya Kesehatan

TABEL 5

**JUMLAH KUNJUNGAN PASIEN BARU RAWAT JALAN, RAWAT INAP, DAN KUNJUNGAN GANGGUAN JIWA DI SARANA PELAYANAN KESEHATAN
KABUPATEN/KOTA MAJALENGKA
TAHUN 2023**

NO	SARANA PELAYANAN KESEHATAN	JUMLAH KUNJUNGAN						KUNJUNGAN GANGGUAN JIWA		
		RAWAT JALAN			RAWAT INAP			JUMLAH		
1	2	3	4	5	6	7	8	9	10	11
		L	P	L+P	L	P	L+P	L	P	L+P
JUMLAH KUNJUNGAN		502.074	740.859	1.242.933	35.763	45.073	80.836	8.886	7.959	48.590
JUMLAH PENDUDUK KAB/KOTA		672.694	667.923	1.340.617	672.694	667.923	1.340.617			
CAKUPAN KUNJUNGAN (%)		74,6	110,9	92,7	5,3	6,7	6,0			
A	Fasilitas Pelayanan Kesehatan Tingkat Pertama									
1	Puskesmas									
1	1. Lemahsueh	18.903	27.370	46.273	0	0	0	97	18	115
2	2. Marqajava	5.377	10.229	15.606	0	0	0	228	148	376
3	3. Santarajeq	11.002	15.665	26.667	870	1.062	1.932	80	104	184
4	4. Malausma	7.599	13.500	21.099	0	0	0	90	29	119
5	5. Cikiling	8.237	12.194	20.431	381	505	886	67	55	122
6	6. Cingambul	5.523	8.548	14.071	0	0	0	416	117	533
7	7. Talaga	13.861	24.920	38.781	789	1.272	2.061	98	43	141
8	8. Banjaran	3.907	6.253	10.160	0	0	0	124	130	254
9	9. Argapura	6.597	28.198	34.795	0	0	0	104	55	159
10	10. Maia	7.868	14.802	22.670	359	482	841	111	138	249
11	11. Majalengka	29.520	33.072	62.592	0	0	0	390	283	673
12	12. Muniul	8.612	16.923	25.535	0	0	0	150	139	289
13	13. Ciqasonq	5.058	9.471	14.529	0	0	0	207	99	306
14	14. Sukahaji	10.699	21.564	32.263	0	0	0	351	142	493
15	15. Salacedana	8.806	12.544	21.350	0	0	0	539	440	979
16	16. Sindang	17.767	21.427	39.194	0	0	0	228	158	386
17	17. Rajacaluh	10.594	17.331	27.925	408	792	1.201	311	335	646
18	18. Sindangwangi	11.354	20.318	31.672	0	0	0	78	34	112
19	19. Leuwimunding	10.971	19.021	29.992	0	0	0	90	44	134
20	20. Waringin	8.550	13.781	22.331	0	0	0	230	97	327
21	21. Jatwandi	10.637	16.318	26.955	155	288	443	59	50	109
22	22. Loli	29.022	34.527	63.549	0	0	0	12	23	35
23	23. Balida	14.815	23.653	38.468	0	0	0	323	202	525
24	24. Kasokandel	17.693	7.295	24.988	0	0	0	138	56	194
25	25. Panyindiran	6.595	19.200	25.795	0	0	0	76	28	104
26	26. Kadipaten	9.677	16.734	26.411	0	0	0	97	76	173
27	27. Kertaati	9.727	14.681	24.408	0	0	0	112	46	158
28	28. Sukamulya	8.786	11.601	20.387	0	0	0	221	128	349
29	29. Jaittuh	9.977	12.388	22.366	190	275	465	245	40	285
30	30. Panongan	4.423	7.754	12.177	0	0	0	207	158	365
31	31. Liquna	7.798	11.654	19.452	341	531	872	21	7	28
32	32. Sumberjaya	10.607	21.670	32.277	162	439	601	18	17	35
2	Klinik Pratama									
1	1			0			0			0
2	2			0			0			0
dst	dst			0			0			0
3	Praktik Mandiri Dokter									
1	1			0			0			0
2	2			0			0			0
dst	dst			0			0			0
4	Praktik Mandiri Dokter Gigi									
1	1			0			0			0
2	2			0			0			0
dst	dst			0			0			0
5	Praktik Mandiri Bidan									
1	1			0			0			0
2	2			0			0			0
dst	dst			0			0			0
SUB JUMLAH I		350.562	544.407	894.969	3.656	5.646	9.302	5.518	3.316	8.834
B	Fasilitas Pelayanan Kesehatan Tingkat Lanjut									
1	Klinik Utama									
1	1			0			0			0
2	2			0			0			0
dst	dst			0			0			0
2	RS Umum									
1	1 RSUD Majalengka	46.021	69.030	115.051	7.720	9.435	17.155			31.745
2	2 RSUD Cideres	54.694	70.480	125.174	8.548	9.824	18.372	3.368	4.643	8.011
3	3 RSUD Talaga	435	1.004	1.439	0	0	0			0
4	4 RS Mitra Plumbon Majalengka	42.150	39.860	82.010	12.327	13.417	25.744			0
5	5 RS Livasya	5.918	13.860	19.778	2.757	6.152	8.909			0
dst	dst									
3	RS Khusus									
1	1 RSK Bedah Budi Kasih	2.294	2.218	4.512	755	599	1.354			0
2	2			0			0			0
dst	dst			0			0			0
4	Praktik Mandiri Dokter Spesialis									
1	1			0			0			0
2	2			0			0			0
dst	dst			0			0			0
SUB JUMLAH II		151.512	196.452	347.964	32.107	39.427	71.534	3.368	4.643	39.756

Sumber : Bidang Pelayanan Kesehatan, RSUD Majalengka, RSUD Cideres, RSUD Talaga , RS Mitra Plumbon Majalengka, RS Livasya, RSK Bedah Budi Kasih
Bidang Pencegahan dan Pengendalian Penyakit

Catatan: Puskesmas non rawat inap hanya melayani kunjungan rawat jalan

TABEL 6

**PERSENTASE RUMAH SAKIT DENGAN KEMAMPUAN PELAYANAN GAWAT DARURAT (GADAR) LEVEL I
KABUPATEN/KOTA MAJALENGKA
TAHUN 2023**

NO	RUMAH SAKIT	JUMLAH	MEMPUNYAI KEMAMPUAN PELAYANAN GAWAT DARURAT LEVEL I	
			JUMLAH	%
1	2	3	4	5
1	RUMAH SAKIT UMUM	5	5	100.0
2	RUMAH SAKIT KHUSUS	1	1	100.0
KABUPATEN/KOTA		6	6	100.0

Sumber : Bidang Pelayanan Kesehatan

TABEL 7

**ANGKA KEMATIAN PASIEN DI RUMAH SAKIT
KABUPATEN/KOTA MAJALENGKA
TAHUN 2023**

NO	NAMA RUMAH SAKIT ^a	JUMLAH TEMPAT TIDUR	PASIE N KELUAR (HIDUP + MATI)			PASIE N KELUAR MATI			PASIE N KELUAR MATI ≥ 48 JAM DIRAWAT			Gross Death Rate			Net Death Rate		
			L	P	L + P	L	P	L + P	L	P	L + P	L	P	L + P	L	P	L + P
1	2	3	4	5	6	7	8	9	10	11	12	13	14	15	16	17	18
1.	RSUD Majalengka	237	8,063	9,091	17,154	227	274	501	139	152	291	28.2	30.1	29.2	17.2	16.7	17.0
2.	RSUD Cideres	251	8,548	9,824	18,372	426	401	827	160	148	308	49.8	40.8	45.0	18.7	15.1	16.8
3.	RSUD Talaga	50	0	0	0	0	0	0	0	0	0	#DIV/0!	#DIV/0!	#DIV/0!	#DIV/0!	#DIV/0!	#DIV/0!
4.	RS Mitra Plumbon Majalengka	282	12,327	13,417	25,744	213	193	406	117	95	212	17.3	14.4	15.8	9.5	7.1	8.2
5.	RS Livasya	100	2,757	6,152	8,909	9	5	14	9	5	14	3.3	0.8	1.6	3.3	0.8	1.6
6.	RSK Bedah Budi Kasih	25	755	599	1,354	2	1	3	2	1	3	2.6	1.7	2.2	2.6	1.7	2.2
KABUPATEN/KOTA		945	32,450	39,083	71,533	877	874	1,751	427	401	828	27.0	22.4	24.5	13.2	10.3	11.6

Sumber : Bidang Pelayanan Kesehatan, RSUD Majalengka, RSUD Cideres, RSUD Talaga , RS Mitra Plumbon Majalengka, RS Livasya, RSK Bedah Budi Kasih

Keterangan: ^a termasuk rumah sakit swasta

TABEL 8

**INDIKATOR KINERJA PELAYANAN DI RUMAH SAKIT
KABUPATEN/KOTA MAJALENGKA
TAHUN 2023**

NO	NAMA RUMAH SAKIT ^a	JUMLAH TEMPAT TIDUR	PASIEN KELUAR (HIDUP + MATI)	JUMLAH HARI PERAWATAN	JUMLAH LAMA DIRAWAT	BOR (%)	BTO (KALI)	TOI (HARI)	ALOS (HARI)
1	2	3	4	5	6	7	8	9	10
1.	RSUD Majalengka	237	17,154	52,564	47,937	60.8	72	2	3
2.	RSUD Cideres	251	18,372	58,352	59,797	63.7	73	2	3
3.	RSUD Talaga	50	0	0	0	0.0	0	#DIV/0!	#DIV/0!
4.	RS Mitra Plumbon Majalengka	282	25,744	73,884	66,057	71.8	91	1	3
5.	RS Livasya	100	8,909	21,665	20,526	59.4	89	2	2
6.	RSK Bedah Budi Kasih	25	1,354	3,664	36,640	40.2	54	4	27
KABUPATEN/KOTA		945	71,533	210,129	230,957	60.9	76	2	3

Sumber : Bidang Pelayanan Kesehatan, RSUD Majalengka, RSUD Cideres, RSUD Talaga , RS Minta Plumbon Majalengka, RS Livasya, RSK Bedah Budi Kasih

Keterangan: ^a termasuk rumah sakit swasta

TABEL 9

**PERSENTASE PUSKESMAS DENGAN KETERSEDIAAN OBAT ESENSIAL MENURUT PUSKESMAS DAN KECAMATAN
KABUPATEN/KOTA MAJALENGKA
TAHUN 2023**

NO	KECAMATAN	PUSKESMAS	KETERSEDIAAN OBAT ESENSIAL*
1	2	3	4
1 .	Lemahsugih	Lemahsugih	v
		Margajaya	v
2 .	Bantarujeg	Bantarujeg	v
3 .	Malausma	Malausma	v
4 .	Cikijing	Cikijing	v
5 .	Cingambul	Cingambul	v
6 .	Talaga	Talaga	v
7 .	Banjaran	Banjaran	v
8 .	Argapura	Argapura	v
9 .	Maja	Maja	v
10 .	Majalengka	Majalengka	v
		Munjul	v
11 .	Cigasong	Cigasong	v
12 .	Sukahaji	Sukahaji	v
		Salagedang	v
13 .	Sindang	Sindang	v
14 .	Rajagaluh	Rajagaluh	v
15 .	Sindangwangi	Sindangwangi	v
16 .	Leuwimunding	Leuwimunding	v
17 .	Palasah	Waringin	v
18 .	Jatiwangi	Jatiwangi	v
		Loji	v
19 .	Balida	Balida	v
20 .	Kasokandel	Kasokandel	v
21 .	Panyingkiran	Panyingkiran	v
22 .	Kadipaten	Kadipaten	v
23 .	Kertajati	Kertajati	v
		Sukamulya	v
24 .	Jatitujuh	Jatitujuh	v
		Panongan	v
25 .	Ligung	Ligung	v
26 .	Sumberjaya	Sumberjaya	v
JUMLAH PUSKESMAS YANG MEMILIKI 80% OBAT DAN VAKSIN ESENSIAL			32
JUMLAH PUSKESMAS YANG MELAPOR			32
% PUSKESMAS DENGAN KETERSEDIAAN OBAT & VAKSIN ESENSIAL			100.0%

Sumber : Bidang Sumber Daya Kesehatan

Keterangan: *) beri tanda "V" jika puskesmas memiliki obat dan vaksin esensial $\geq 80\%$

*) beri tanda "X" jika puskesmas memiliki obat dan vaksin esensial $< 80\%$

*) jika puskesmas tersebut tidak melapor, **mohon dikosongkan atau tidak memberi tanda "V" maupun "X"**

TABEL 10

**PERSENTASE KETERSEDIAAN OBAT ESENSIAL
KABUPATEN/KOTA MAJALENGKA
TAHUN 2023**

NO	NAMA OBAT	SATUAN	KETERSEDIAAN OBAT ESENSIAL*
1	2	3	4
1.	Albendazol /Pirantel Pamoat	Tablet	v
2.	Alopurinol	Tablet	v
3.	Amlodipin/Kaptopril	Tablet	v
4.	Amoksisilin 500 mg	Tablet	v
5.	Amoksisilin sirup	Botol	v
6.	Antasida tablet kunyah/ antasida suspensi	Tablet/Botol	v
7.	Asam Askorbat (Vitamin C)	Tablet	v
8.	Asiklovir	Tablet	v
9.	Betametason salep	Tube	v
10.	Deksametason tablet/deksametason injeksi	Tablet/Vial/Ampul	v
11.	Diazepam injeksi 5 mg/ml	Ampul	v
12.	Diazepam	Tablet	v
13.	Dihidroartemisin+piperakuin (DHP) dan primaquin	Tablet	v
14.	Difenhidramin Inj. 10 mg/ml	Ampul	v
15.	Epinefrin (Adrenalin) injeksi 0,1 % (sebagai HCl)	Ampul	x
16.	Fitomenadion (Vitamin K) injeksi	Ampul	v
17.	Furosemid 40 mg/Hidroklorotiazid (HCT)	Tablet	v
18.	Garam Oralit serbuk	Kantong	v
19.	Glibenklamid/Metformin	Tablet	v
20.	Hidrokortison krim/salep	Tube	v
21.	Kotrimoksazol (dewasa) kombinasi tablet/Kotrimoksazol suspen	Tablet/Botol	v
22.	Lidokain inj	Vial	v
23.	Magnesium Sulfat injeksi	Vial	v
24.	Metilergometrin Maleat injeksi 0,200 mg-1 ml	Ampul	v
25.	Natrium Diklofenak	Tablet	v
26.	OAT FDC Kat 1	Paket	x
27.	Oksitosin injeksi	Ampul	v
28.	Parasetamol sirup 120 mg / 5 ml	Botol	v
29.	Parasetamol 500 mg	Tablet	v
30.	Prednison 5 mg	Tablet	v
31.	Ranitidin 150 mg	Tablet	v
32.	Retinol 100.000/200.000 IU	Kapsul	v
33.	Salbutamol	Tablet	v
34.	Salep Mata/Tetes Mata Antibiotik	Tube	v
35.	Simvastatin	Tablet	v
36.	Siprofloksasin	Tablet	v
37.	Tablet Tambah Darah	Tablet	v
38.	Triheksifenidil	Tablet	v
39.	Vitamin B6 (Piridoksin)	Tablet	v
40.	Zinc 20 mg	Tablet	v
JUMLAH ITEM OBAT INDIKATOR YANG TERSEDIA DI KABUPATEN/KOTA			38
% KETERSEDIAAN OBAT ESENSIAL			95.00%

Sumber : Bidang Sumber Daya Kesehatan

Keterangan: *) beri tanda "V" jika kabupaten/kota memiliki obat esensial

*) beri tanda "X" jika kabupaten/kota tidak memiliki obat esensial

TABEL 11

**PERSENTASE PUSKESMAS DENGAN KETERSEDIAAN VAKSIN IMUNISASI DASAR LENGKAP (IDL)
MENURUT KECAMATAN DAN PUSKESMAS
KABUPATEN/KOTA MAJALENGKA
TAHUN 2023**

NO	KECAMATAN	PUSKESMAS	KETERSEDIAAN VAKSIN IDL*
1	2	3	4
1 .	Lemahsugih	Lemahsugih	v
		Margajaya	v
2 .	Bantarujeg	Bantarujeg	v
3 .	Malausma	Malausma	v
4 .	Cikijing	Cikijing	v
5 .	Cingambul	Cingambul	v
6 .	Talaga	Talaga	v
7 .	Banjaran	Banjaran	v
8 .	Argapura	Argapura	v
9 .	Maja	Maja	v
10 .	Majalengka	Majalengka	v
		Munjul	v
11 .	Cigasong	Cigasong	v
12 .	Sukahaji	Sukahaji	v
		Salagedang	v
13 .	Sindang	Sindang	v
14 .	Rajagaluh	Rajagaluh	v
15 .	Sindangwangi	Sindangwangi	v
16 .	Leuwimunding	Leuwimunding	v
17 .	Palasah	Waringin	v
18 .	Jatiwangi	Jatiwangi	v
		Loji	v
19 .	Balida	Balida	v
20 .	Kasokandel	Kasokandel	v
21 .	Panyingkiran	Panyingkiran	v
22 .	Kadipaten	Kadipaten	v
23 .	Kertajati	Kertajati	v
		Sukamulya	v
24 .	Jatitujuh	Jatitujuh	v
		Panongan	v
25 .	Ligung	Ligung	v
26 .	Sumberjaya	Sumberjaya	v
JUMLAH PUSKESMAS YANG MEMILIKI 100% VAKSIN IDL			32
JUMLAH PUSKESMAS YANG MELAPOR			32
% PUSKESMAS DENGAN KETERSEDIAAN VAKSIN IDL			100.00%

Sumber : Bidang Sumber Daya Kesehatan

Keterangan: *) beri tanda "V" jika Puskesmas memiliki 100% vaksin IDL

*) beri tanda "X" jika Puskesmas memiliki <100% vaksin IDL

*) jika Puskesmas tersebut tidak melapor, **mohon dikosongkan** atau tidak memberi tanda "V" maupun "X"

TABEL 12

**JUMLAH POSYANDU DAN POSBINDU PTM MENURUT KECAMATAN DAN PUSKESMAS
KABUPATEN/KOTA MAJALENGKA
TAHUN 2023**

NO	KECAMATAN	PUSKESMAS	STRATA POSYANDU										POSYANDU AKTIF*		JUMLAH POSBINDU PTM**
			PRATAMA		MADYA		PURNAMA		MANDIRI		JUMLAH	JUMLAH	%		
			JUMLAH	%	JUMLAH	%	JUMLAH	%	JUMLAH	%					
1	2	3	4	5	6	7	8	9	10	11	12	13	14	15	
1 .	Lemahsugih	Lemahsugih	0	0.0	1	3.1	20	62.5	11	34.4	32	31	96.9	9	
		Margajaya	0	0.0	0	0.0	0	0.0	40	100.0	40	40	100.0	10	
2 .	Bantarujeg	Bantarujeg	0	0.0	0	0.0	10	19.2	42	80.8	52	52	100.0	13	
3 .	Malausma	Malausma	0	0.0	3	6.5	30	65.2	13	28.3	46	43	93.5	11	
4 .	Cikijing	Cikijing	0	0.0	20	30.8	44	67.7	1	1.5	65	45	69.2	15	
5 .	Cingambul	Cingambul	0	0.0	41	100.0	0	0.0	0	0.0	41	0	0.0	13	
6 .	Talaga	Talaga	1	1.5	11	16.4	0	0.0	55	82.1	67	55	82.1	10	
7 .	Banjaran	Banjaran	1	2.1	4	8.3	0	0.0	43	89.6	48	43	89.6	13	
8 .	Argapura	Argapura	0	0.0	9	18.0	0	0.0	41	82.0	50	41	82.0	14	
9 .	Maja	Maja	2	3.2	9	14.3	52	82.5	0	0.0	63	52	82.5	18	
10 .	Majalengka	Majalengka	33	68.8	2	4.2	0	0.0	13	27.1	48	13	27.1	7	
		Munjul	0	0.0	22	47.8	0	0.0	24	52.2	46	24	52.2	8	
11 .	Cigasong	Cigasong	0	0.0	7	16.3	0	0.0	36	83.7	43	36	83.7	10	
12 .	Sukahaji	Sukahaji	0	0.0	0	0.0	32	94.1	2	5.9	34	34	100.0	8	
		Salagedang	0	0.0	23	100.0	0	0.0	0	0.0	23	0	0.0	5	
13 .	Sindang	Sindang	1	5.9	1	5.9	8	47.1	7	41.2	17	15	88.2	8	
14 .	Rajagaluh	Rajagaluh	0	0.0	21	41.2	29	56.9	1	2.0	51	30	58.8	13	
15 .	Sindangwangi	Sindangwangi	0	0.0	0	0.0	0	0.0	54	100.0	54	54	100.0	10	
16 .	Leuwimunding	Leuwimunding	0	0.0	0	0.0	0	0.0	88	100.0	88	88	100.0	14	
17 .	Palasah	Waringin	8	13.6	43	72.9	0	0.0	8	13.6	59	8	13.6	20	
18 .	Jatiwangi	Jatiwangi	0	0.0	0	0.0	0	0.0	41	100.0	41	41	100.0	8	
		Loji	0	0.0	3	6.0	35	70.0	12	24.0	50	47	94.0	8	
19 .	Balida	Balida	22	47.8	0	0.0	24	52.2	0	0.0	46	24	52.2	11	
20 .	Kasokandel	Kasokandel	12	21.4	2	3.6	0	0.0	42	75.0	56	42	75.0	10	
21 .	Panyingkiran	Panyingkiran	0	0.0	0	0.0	7	19.4	29	80.6	36	36	100.0	9	
22 .	Kadipaten	Kadipaten	0	0.0	0	0.0	0	0.0	49	100.0	49	49	100.0	7	
23 .	Kertajati	Kertajati	0	0.0	0	0.0	15	65.2	8	34.8	23	23	100.0	7	
		Sukamulya	0	0.0	0	0.0	16	57.1	12	42.9	28	28	100.0	7	
24 .	Jatitujuh	Jatitujuh	0	0.0	0	0.0	39	100.0	0	0.0	39	39	100.0	6	
		Panongan	0	0.0	21	72.4	0	0.0	8	27.6	29	8	27.6	6	
25 .	Ligung	Ligung	0	0.0	64	91.4	6	8.6	0	0.0	70	6	8.6	19	
26 .	Sumberjaya	Sumberjaya	0	0.0	5	7.2	0	0.0	64	92.8	69	64	92.8	15	
JUMLAH (KAB/KOTA)			80	5.3	312	20.8	367	24.4	744	49.5	1,503	1,111	73.9	342	
RASIO POSYANDU PER 100 BALITA												1.5			

Sumber : Bidang Kesehatan Masyarakat

*Posyandu aktif: posyandu purnama + mandiri

**PTM: Penyakit Tidak Menular

TABEL 13

**JUMLAH TENAGA MEDIS DI FASILITAS KESEHATAN
KABUPATEN/KOTA MAJALENGKA
TAHUN 2023**

NO	UNIT KERJA / PUSKESMAS	DR SPESIALIS			DOKTER			TOTAL			DOKTER GIGI			DOKTER GIGI SPESIALIS			TOTAL		
		L	P	L+P	L	P	L+P	L	P	L+P	L	P	L+P	L	P	L+P	L	P	L+P
1	2	3	4	5	6	7	8	9	10	11	12	13	14	15	16	17	18	19	20
1.	Lemahsugih	0	0	0	0	2	2	0	2	2	0	0	0	0	0	0	0	0	0
2.	Margajaya	0	0	0	1	1	2	1	1	2	0	0	0	0	0	0	0	0	0
3.	Bantarujeg	0	0	0	1	0	1	1	0	1	0	1	1	0	0	0	0	1	1
4.	Malasuma	0	0	0	1	0	1	1	0	1	0	0	0	0	0	0	0	0	0
5.	Cikijing	0	0	0	0	2	2	0	2	2	1	0	1	0	0	0	1	0	1
6.	Cingambul	0	0	0	1	1	2	1	1	2	0	0	0	0	0	0	0	0	0
7.	Talaga	0	0	0	0	3	3	0	3	3	0	0	0	0	0	0	0	0	0
8.	Banjaran	0	0	0	0	1	1	0	1	1	1	0	1	0	0	0	1	0	1
9.	Argapura	0	0	0	1	1	2	1	1	2	0	1	1	0	0	0	0	1	1
10.	Maja	0	0	0	1	1	2	1	1	2	0	1	1	0	0	0	0	1	1
11.	Majalengka	0	0	0	1	1	2	1	1	2	0	1	1	0	0	0	0	1	1
12.	Munjul	0	0	0	0	2	2	0	2	2	1	0	1	0	0	0	1	0	1
13.	Cigasong	0	0	0	2	1	3	2	1	3	0	1	1	0	0	0	0	1	1
14.	Sukahaji	0	0	0	0	2	2	0	2	2	0	1	1	0	0	0	0	1	1
15.	Salagedang	0	0	0	2	1	3	2	1	3	0	1	1	0	0	0	0	1	1
16.	Sindang	0	0	0	0	1	1	0	1	1	0	0	0	0	0	0	0	0	0
17.	Rajagaluh	0	0	0	1	1	2	1	1	2	0	1	1	0	0	0	0	1	1
18.	Sindangwangi	0	0	0	1	2	3	1	2	3	0	0	0	0	0	0	0	0	0
19.	Leuwimunding	0	0	0	1	1	2	1	1	2	0	1	1	0	0	0	0	1	1
20.	Waringin	0	0	0	1	1	2	1	1	2	0	0	0	0	0	0	0	0	0
21.	Jatiwangi	0	0	0	2	2	4	2	2	4	0	1	1	0	0	0	0	1	1
22.	Loji	0	0	0	1	1	2	1	1	2	0	2	2	0	0	0	0	2	2
23.	Balida	0	0	0	2	1	3	2	1	3	1	1	2	0	0	0	1	1	2
24.	Kasokandel	0	0	0	0	3	3	0	3	3	0	1	1	0	0	0	0	1	1
25.	Panyingkiran	0	0	0	0	2	2	0	2	2	1	1	2	0	0	0	1	1	2
26.	Kadipaten	0	0	0	1	2	3	1	2	3	0	1	1	0	0	0	0	1	1
27.	Kertajati	0	0	0	1	2	3	1	2	3	1	0	1	0	0	0	1	0	1
28.	Sukamulya	0	0	0	1	0	1	1	0	1	0	0	0	0	0	0	0	0	0
29.	Jatitujuh	0	0	0	1	2	3	1	2	3	0	1	1	0	0	0	0	1	1
30.	Panongan	0	0	0	0	1	1	0	1	1	0	0	0	0	0	0	0	0	0
31.	Ligung	0	0	0	1	1	2	1	1	2	0	1	1	0	0	0	0	1	1
32.	Sumberjaya	0	0	0	2	3	5	2	3	5	1	0	1	0	0	0	1	0	1
Jumlah		0	0	0	27	45	72	27	45	72	7	18	25	0	0	0	7	18	25
1.	RSUD Majalengka	12	6	18	9	15	24	21	21	42	0	2	2	1	0	1	1	2	3
2.	RSUD Cideres	11	15	26	5	10	15	16	25	41	1	2	3	1	0	1	2	2	4
3.	RSUD Talaga	2	2	4	2	3	5	4	5	9	0	0	0	0	0	0	0	0	0
4.	RS Mitra Plumbon Majalengka	21	17	38	11	10	21	32	27	59	0	1	1	1	2	3	1	3	7
5.	RS Livasya	4	4	8	1	1	2	5	5	10	0	0	0	0	0	0	0	0	0
6.	RS Khusus Bedah Budi Kasih	5	1	6	1	3	4	6	4	10	0	0	0	0	0	0	0	0	0
7.	Dinas Kesehatan	0	0	0	0	0	0	0	0	0	0	0	0	0	0	0	0	0	0
8.	Labkesda	0	1	1	0	1	1	0	2	2	0	0	0	0	0	0	0	0	0
Jumlah		55	46	101	29	43	72	84	89	173	1	5	6	3	2	5	4	7	11
SARANA PELAYANAN KESEHATAN LAIN		11	17	28	121	139	260	132	156	288	16	25	41	1	0	1	17	25	42
JUMLAH (KAB/KOTA) ^a		66	63	129	177	227	404	243	290	533	24	48	72	4	2	6	28	50	78
RASIO TERHADAP 100.000 PENDUDUK				9.6			30.1			39.8			5.4			0.4			5.8

Sumber : Bidang Sumber Daya Kesehatan, RSUD Majalengka, RSUD Cideres, RSUD Talaga , RS Mitra Plumbon Majalengka, RS Livasya, RSK Bedah Budi Kasih

Keterangan : - Tenaga kesehatan termasuk yang memiliki ijazah pasca sarjana dan doktor

a. Pada penghitungan jumlah dan rasio di tingkat kabupaten/kota, nakes yang bertugas di lebih dari satu tempat hanya dihitung satu kali

TABEL 14

**JUMLAH TENAGA TENAGA KEPERAWATAN DAN TENAGA KEBIDANAN DI FASILITAS KESEHATAN
KABUPATEN/KOTA MAJALENGKA
TAHUN 2023**

NO	UNIT KERJA / PUSKESMAS	TENAGA KEPERAWATAN			TENAGA KEBIDANAN
		L	P	L+P	
1	2	3	4	5	6
1 .	Lemahsugih	14	12	26	35
2 .	Margajaya	5	5	10	24
3 .	Bantarujeg	15	19	34	31
4 .	Malausma	5	7	12	28
5 .	Cikijing	16	16	32	39
6 .	Cingambul	5	18	23	40
7 .	Talaga	16	26	42	32
8 .	Banjaran	3	5	8	23
9 .	Argapura	5	10	15	32
10 .	Maja	11	17	28	59
11 .	Majalengka	1	9	10	24
12 .	Munjul	5	4	9	18
13 .	Cigasong	3	7	10	24
14 .	Sukahaji	0	10	10	23
15 .	Salagedang	1	7	8	16
16 .	Sindang	6	5	11	17
17 .	Rajagaluh	5	18	23	27
18 .	Sindangwangi	4	6	10	36
19 .	Leuwimunding	5	9	14	29
20 .	Waringin	1	8	9	23
21 .	Jatiwangi	9	21	30	30
22 .	Loji	5	8	13	23
23 .	Balida	5	6	11	33
24 .	Kasokandel	5	4	9	42
25 .	Panyingkiran	6	6	12	26
26 .	Kadipaten	3	9	12	37
27 .	Kertajati	4	11	15	26
28 .	Sukamulya	11	3	14	35
29 .	Jatitujuh	9	16	25	31
30 .	Panongan	7	7	14	18
31 .	Ligung	13	21	34	47
32 .	Sumberjaya	12	14	26	32
Jumlah		215	344	559	960
1 .	RSUD Majalengka	101	178	279	49
2 .	RSUD Cideres	100	147	247	38
3 .	RSUD Talaga	11	10	21	6
4 .	RS Mitra Plumbon Majalengka	25	108	133	14
5 .	RS Livasya	6	11	17	19
6 .	RS Khusus Bedah Budi Kasih	8	6	14	1
7 .	Dinas Kesehatan	0	0	0	0
8 .	Labkesda	0	4	4	0
Jumlah		251	464	715	127
SARANA PELAYANAN KESEHATAN LAIN		83	122	205	659
JUMLAH (KAB/KOTA)		549	930	1,479	1,746
RASIO TERHADAP 100.000 PENDUDUK				110.3	130.2

Sumber : Bidang Sumber Daya Kesehatan, RSUD Majalengka, RSUD Cideres, RSUD Talaga , RS Minta Plumbon Majalengka, RS Livasya, RSK Bed

TABEL 15

**JUMLAH TENAGA KESEHATAN MASYARAKAT, KESEHATAN LINGKUNGAN, DAN GIZI DI FASILITAS KESEHATAN
KABUPATEN/KOTA MAJALENGKA
TAHUN 2023**

NO	UNIT KERJA / PUSKESMAS	TENAGA KESEHATAN MASYARAKAT			TENAGA KESEHATAN LINGKUNGAN			TENAGA GIZI		
		L	P	L+P	L	P	L+P	L	P	L+P
1	2	3	4	5	6	7	8	9	10	11
1.	Lemahsugih	1	2	3	1	0	1	0	1	1
2.	Margajaya	0	1	1	0	0	0	0	1	1
3.	Bantarujeg	0	2	2	0	1	1	1	1	2
4.	Malasma	2	1	3	1	0	1	1	1	2
5.	Cikijing	0	3	3	1	1	2	1	1	2
6.	Cingambul	0	1	1	0	0	0	0	0	0
7.	Talaga	0	3	3	2	1	3	1	1	2
8.	Banjaran	0	2	2	1	1	2	0	1	1
9.	Argapura	1	2	3	0	0	0	0	2	2
10.	Maja	0	0	0	1	0	1	0	1	1
11.	Majalengka	0	1	1	0	1	1	0	1	1
12.	Munjul	0	0	0	1	1	2	0	1	1
13.	Cigasong	1	2	3	2	0	2	0	2	2
14.	Sukahaji	1	0	1	0	2	2	0	1	1
15.	Salagedang	0	0	0	0	1	1	0	1	1
16.	Sindang	0	2	2	0	2	2	0	1	1
17.	Rajagaluh	1	0	1	1	1	2	0	2	2
18.	Sindangwangi	0	0	0	0	2	2	0	2	2
19.	Leuwimunding	2	0	2	1	0	1	0	1	1
20.	Waringin	0	1	1	0	0	0	0	1	1
21.	Jatiwangi	1	0	1	0	1	1	0	2	2
22.	Loji	1	4	5	0	1	1	0	2	2
23.	Balida	0	1	1	0	1	1	0	0	0
24.	Kasokandel	0	0	0	0	2	2	0	1	1
25.	Panyingkiran	0	1	1	0	1	1	1	0	1
26.	Kadipaten	1	1	2	0	3	3	0	0	0
27.	Kertajati	1	2	3	0	2	2	1	1	2
28.	Sukamulya	1	1	2	0	1	1	1	0	1
29.	Jatituh	0	1	1	0	0	0	0	2	2
30.	Panongan	1	0	1	0	2	2	0	1	1
31.	Ligung	1	1	2	0	2	2	0	3	3
32.	Sumberjaya	0	1	1	0	1	1	0	4	4
Jumlah		16	36	52	12	31	43	7	39	46
1.	RSUD Majalengka	3	0	3	1	3	4	2	10	12
2.	RSUD Cideres	0	0	0	3	1	4	2	9	11
3.	RSUD Talaga	0	0	0	1	0	1	0	2	2
4.	RS Mitra Plumbon Majalengka	0	0	0	0	0	0	0	2	2
5.	RS Livasya	1	0	1	0	0	0	0	1	1
6.	RS Khusus Bedah Budi Kasih	0	0	0	0	0	0	0	1	1
7.	Dinas Kesehatan	13	27	40	1	3	4	0	3	3
8.	Labkesda	0	0	0	0	1	1	0	0	0
Jumlah		17	27	44	6	8	14	4	28	32
SARANA PELAYANAN KESEHATAN LAIN		1	0	1	1	2	3	0	6	6
JUMLAH (KAB/KOTA)		34	63	97	19	41	60	11	73	84
RASIO TERHADAP 100.000 PENDUDUK				7.2			4.5			6.3

Sumber : Bidang Sumber Daya Kesehatan, RSUD Majalengka, RSUD Cideres, RSUD Talaga , RS Minta Plumbon Majalengka, RS Livasya, RSK Bedah Budi Kasih

Keterangan : - Tenaga kesehatan termasuk yang memiliki ijazah pasca sarjana dan doktor

a. Pada penghitungan jumlah dan rasio di tingkat kabupaten/kota, nakes yang bertugas di lebih dari satu tempat hanya dihitung satu kali

TABEL 16

**JUMLAH TENAGA TEKNIK BIOMEDIKA, KETERAPIAN FISIK, DAN KETEKNISIAN MEDIK DI FASILITAS KESEHATAN
KABUPATEN/KOTA MAJALENGKA
TAHUN 2023**

NO	UNIT KERJA / PUSKESMAS	AHLI TEKNOLOGI LABORATORIUM MEDIK			TENAGA TEKNIK BIOMEDIKA LAINNYA			KETERAPIAN FISIK			KETEKNISIAN MEDIK		
		L	P	L + P	L	P	L + P	L	P	L + P	L	P	L + P
1	2	3	4	5	6	7	8	9	10	11	12	13	14
1.	Lemahsugih	1	0	1	0	0	0	0	0	0	0	2	2
2.	Margajaya	0	1	1	0	0	0	0	0	0	0	0	0
3.	Bantarujeg	1	3	4	0	0	0	0	0	0	0	3	3
4.	Malausma	0	1	1	0	0	0	0	0	0	0	1	1
5.	Cikijing	0	2	2	0	0	0	0	0	0	2	2	4
6.	Cingambul	1	0	1	0	0	0	0	0	0	1	2	3
7.	Talaga	0	4	4	0	0	0	0	0	0	2	2	4
8.	Banjaran	0	2	2	0	0	0	0	0	0	1	2	3
9.	Argapura	1	1	2	0	0	0	0	0	0	2	2	4
10.	Maja	0	2	2	0	0	0	0	0	0	0	2	2
11.	Majalengka	0	2	2	0	0	0	0	0	0	0	1	1
12.	Munjul	0	0	0	0	0	0	0	0	0	1	0	1
13.	Cigasong	0	2	2	0	0	0	0	0	0	0	2	2
14.	Sukahaji	0	2	2	0	0	0	0	0	0	0	2	2
15.	Salagedang	0	1	1	0	0	0	0	0	0	0	2	2
16.	Sindang	0	1	1	0	0	0	0	0	0	2	0	2
17.	Rajagaluh	1	1	2	0	0	0	0	0	0	1	2	3
18.	Sindangwangi	0	1	1	0	0	0	0	0	0	0	2	2
19.	Leuwimunding	0	1	1	0	0	0	0	0	0	0	2	2
20.	Waringin	1	0	1	0	0	0	0	0	0	1	0	1
21.	Jatiwangi	2	2	4	0	0	0	0	0	0	1	2	3
22.	Loji	1	1	2	0	0	0	0	0	0	0	2	2
23.	Balida	0	1	1	0	0	0	0	0	0	1	2	3
24.	Kasokandel	0	1	1	0	0	0	0	0	0	0	2	2
25.	Panyingkiran	1	1	2	0	0	0	0	0	0	0	1	1
26.	Kadipaten	0	1	1	0	0	0	0	0	0	0	2	2
27.	Kertajati	0	1	1	0	0	0	0	0	0	1	2	3
28.	Sukamulya	0	1	1	0	0	0	0	0	0	0	2	2
29.	Jatitujuh	0	2	2	0	0	0	0	0	0	0	3	3
30.	Panongan	0	0	0	0	0	0	0	0	0	1	1	2
31.	Ligung	0	1	1	0	0	0	0	0	0	0	2	2
32.	Sumberjaya	2	0	2	0	0	0	0	0	0	0	2	2
Jumlah		12	39	51	0	0	0	0	0	0	17	54	71
1.	RSUD Majalengka	5	16	21	9	4	13	3	4	7	6	7	13
2.	RSUD Cideres	8	9	17	7	1	8	0	5	5	6	8	14
3.	RSUD Talaga	0	1	1	1	1	2	0	0	0	0	3	3
4.	RS Mitra Plumbon Majalengka	1	6	7	6	1	7	2	3	5	1	10	11
5.	RS Livasya	1	2	3	1	1	2	0	0	0	0	0	0
6.	RS Khusus Bedah Budi Kasih	0	2	2	0	0	0	0	0	0	3	2	5
7.	Dinas Kesehatan	0	0	0	0	1	1	0	0	0	0	0	5
8.	Labkesda	0	3	3	0	0	0	0	0	0	0	0	0
Jumlah		15	39	54	24	9	33	5	12	17	16	30	46
SARANA PELAYANAN KESEHATAN LAIN		15	29	44	6	3	9	1	1	2	11	13	24
JUMLAH (KAB/KOTA)		42	107	149	30	12	42	6	13	19	44	97	141
RASIO TERHADAP 100.000 PENDUDUK				11.1			3.1			1.4			10.5

Sumber : Bidang Sumber Daya Kesehatan, RSUD Majalengka, RSUD Cideres, RSUD Talaga , RS Mitra Plumbon Majalengka, RS Livasya, RSK Bedah Budi Kasih

Keterangan : - Tenaga kesehatan termasuk yang memiliki ijazah pasca sarjana dan doktor

a. Pada penghitungan jumlah dan rasio di tingkat kabupaten/kota, nakes yang bertugas di lebih dari satu tempat hanya dihitung satu kali

TABEL 17

**JUMLAH TENAGA KEFARMASIAN DI FASILITAS KESEHATAN
KABUPATEN/KOTA MAJALENGKA
TAHUN 2023**

NO	UNIT KERJA / PUSKESMAS	TENAGA KEFARMASIAN								
		TENAGA TEKNIS KEFARMASIAN			APOTEKER			TOTAL		
		L	P	L + P	L	P	L + P	L	P	L + P
1	2	3	4	5	6	7	8	9	10	11
1.	Lemahsugih	0	0	0	0	1	1	0	1	1
2.	Margajaya	0	2	2	0	1	1	0	3	3
3.	Bantarujeg	0	1	1	1	0	1	1	1	2
4.	Malausma	0	1	1	1	0	1	1	1	2
5.	Cikijing	0	1	1	0	1	1	0	2	2
6.	Cingambul	0	1	1	0	3	3	0	4	4
7.	Talaga	0	1	1	0	1	1	0	2	2
8.	Banjaran	1	1	2	0	1	1	1	2	3
9.	Argapura	0	2	2	0	1	1	0	3	3
10.	Maja	1	1	2	0	1	1	1	2	3
11.	Majalengka	0	0	0	0	2	2	0	2	2
12.	Munjul	0	2	2	0	1	1	0	3	3
13.	Cigasong	0	1	1	0	1	1	0	2	2
14.	Sukahaji	0	2	2	0	1	1	0	3	3
15.	Salagedang	0	1	1	0	1	1	0	2	2
16.	Sindang	0	0	0	0	2	2	0	2	2
17.	Rajagaluh	0	2	2	0	1	1	0	3	3
18.	Sindangwangi	0	0	0	0	1	1	0	1	1
19.	Leuwimunding	1	0	1	1	0	1	2	0	2
20.	Waringin	2	0	2	0	0	0	2	0	2
21.	Jatiwangi	0	0	0	1	1	2	1	1	2
22.	Loji	0	0	0	0	1	1	0	1	1
23.	Balida	0	1	1	0	1	1	0	2	2
24.	Kasokandel	0	2	2	1	0	1	1	2	3
25.	Panyingkiran	0	1	1	1	0	1	1	1	2
26.	Kadipaten	0	1	1	0	2	2	0	3	3
27.	Kertajati	0	1	1	0	1	1	0	2	2
28.	Sukamulya	0	0	0	0	1	1	0	1	1
29.	Jatitujuh	0	1	1	1	0	1	1	1	2
30.	Panongan	0	1	1	0	1	1	0	2	2
31.	Ligung	1	0	1	0	1	1	1	1	2
32.	Sumberjaya	0	2	2	1	1	2	1	3	4
Jumlah		6	29	35	8	30	38	14	59	73
1.	RSUD Majalengka	4	16	20	1	6	7	5	22	27
2.	RSUD Cideres	6	17	23	3	5	8	9	22	31
3.	RSUD Talaga	1	2	3	0	1	1	1	3	4
4.	RS Mitra Plumbon Majalengka	0	10	10	0	3	15	0	13	13
5.	RS Khusus Bedah Budi Kasih	0	3	3	0	3	3	0	6	6
6.	RS Ibu Anak Livasya	0	0	0	0	1	1	0	1	1
7.	Dinas Kesehatan	2	2	4	0	0	4	2	2	4
8.	Labkesda	0	0	0	0	0	0	0	0	0
Jumlah		13	50	63	4	19	23	17	69	86
SARANA PELAYANAN KESEHATAN LAIN		31	108	139	45	163	208	76	271	347
JUMLAH (KAB/KOTA)		50	187	237	57	212	269	107	399	506
RASIO TERHADAP 100.000 PENDUDUK		17,7			20,1			37,7		

Sumber : Bidang Sumber Daya Kesehatan, RSUD Majalengka, RSUD Cideres, RSUD Talaga, RS Mirta Plumbon Majalengka, RS Livasya, RSK Bedah Budi Kasih
 Keterangan : - Tenaga kesehatan termasuk yang memiliki ijazah pasca sarjana dan doktor
 a. Pada penghitungan jumlah dan rasio di tingkat kabupaten/kota, nakes yang bertugas di lebih dari satu tempat hanya dihitung satu kali

TABEL 18

**JUMLAH TENAGA PENUNJANG/PENDUKUNG KESEHATAN DI FASILITAS KESEHATAN
KABUPATEN/KOTA MAJALENGKA
TAHUN 2023**

NO	UNIT KERJA / PUSKESMAS	TENAGA PENUNJANG/PENDUKUNG KESEHATAN									TOTAL		
		PEJABAT STRUKTURAL			TENAGA PENDIDIK			TENAGA DUKUNGAN MANAJEMEN					
		L	P	L+P	L	P	L+P	L	P	L+P	L	P	L+P
1	2	3	4	5	6	7	8	9	10	11	12	13	14
1.	Lemahsugih	1	0	1	0	0	0	1	2	3	2	2	4
2.	Margajaya	1	0	1	0	0	0	3	1	4	4	1	5
3.	Bantarujeg	1	0	1	0	0	0	5	5	10	6	5	11
4.	Malasma	1	0	1	0	0	0	3	3	6	4	3	7
5.	Cikijing	1	0	1	0	0	0	8	2	10	9	2	11
6.	Cingambul	1	0	1	0	0	0	3	2	5	4	2	6
7.	Talaga	0	1	1	0	0	0	9	9	18	9	10	19
8.	Banjaran	0	1	1	0	0	0	5	2	7	5	3	8
9.	Argapura	1	0	1	0	0	0	5	1	6	6	1	7
10.	Maja	1	0	1	0	0	0	9	11	20	10	11	21
11.	Majalengka	0	1	1	0	0	0	4	2	6	4	3	7
12.	Munjul	0	1	1	0	0	0	3	2	5	3	3	6
13.	Cigasong	1	0	1	0	0	0	5	4	9	6	4	10
14.	Sukahaji	0	1	1	0	0	0	4	3	7	4	4	8
15.	Salagedang	1	0	1	0	0	0	3	1	4	4	1	5
16.	Sindang	0	1	1	0	0	0	4	0	4	4	1	5
17.	Rajagaluh	0	1	1	0	0	0	8	7	15	8	8	16
18.	Sindangwangi	0	1	1	0	0	0	2	4	6	2	5	7
19.	Leuwimunding	0	1	1	0	0	0	3	6	9	3	7	10
20.	Waringin	1	0	1	0	0	0	4	1	5	5	1	6
21.	Jatiwangi	0	1	1	0	0	0	4	6	10	4	7	11
22.	Loji	0	1	1	0	0	0	3	0	3	3	1	4
23.	Balida	0	1	1	0	0	0	4	4	8	4	5	9
24.	Kasokandel	1	0	1	0	0	0	0	3	3	1	3	4
25.	Panyingkiran	0	1	1	0	0	0	3	1	4	3	2	5
26.	Kadipaten	1	0	1	0	0	0	4	3	7	5	3	8
27.	Kertajati	0	1	1	0	0	0	3	3	6	3	4	7
28.	Sukamulya	1	0	1	0	0	0	3	1	4	4	1	5
29.	Jatitujuh	1	0	1	0	0	0	4	7	11	5	7	12
30.	Panongan	1	0	1	0	0	0	3	3	6	4	3	7
31.	Ligung	0	1	1	0	0	0	5	4	9	5	5	10
32.	Sumberjaya	0	1	1	0	0	0	4	6	10	4	7	11
Jumlah		16	16	32	0	0	0	131	109	240	147	125	272
1.	RSUD Majalengka	6	8	14	0	0	0	173	85	258	179	93	272
2.	RSUD Cideres	7	6	13	0	0	0	195	57	252	202	63	265
3.	RSUD Talaga	2	4	6	0	0	0	12	1	13	14	5	19
4.	RS Mitra Plumbon Majalengka	0	1	1	0	0	0	68	34	102	68	35	103
5.	RS Khusus Bedah Budi Kasih	1	0	1	0	0	0	14	11	25	15	11	26
6.	RS Ibu Anak Livasya	0	2	2	0	0	0	11	7	18	11	9	20
7.	Dinas Kesehatan	5	3	8	0	0	0	22	20	42	27	23	50
8.	Labkesda	0	1	1	0	0	0	3	2	5	3	3	6
Jumlah		21	25	46	0	0	0	498	217	715	519	242	761
SARANA PELAYANAN KESEHATAN LAIN		11	10	21	0	0	0	174	212	386	185	222	407
JUMLAH (KAB/KOTA)		48	51	99	0	0	0	803	538	1,341	851	589	1,440

Sumber : Bidang Sumber Daya Kesehatan, RSUD Majalengka, RSUD Cideres, RSUD Talaga , RS Minta Plumbon Majalengka, RS Livasya, RSK Bedah Budi Kasih

Keterangan : - Pada penghitungan jumlah di tingkat kabupaten/kota, tenaga yang bertugas di lebih dari satu tempat hanya dihitung satu kali

TABEL 19

**CAKUPAN JAMINAN KESEHATAN PENDUDUK MENURUT JENIS KEPESERTAAN
KABUPATEN/KOTA MAJALENGKA
TAHUN 2023**

NO	JENIS KEPESERTAAN	PESERTA JAMINAN KESEHATAN	
		JUMLAH	%
1	2	3	4
PENERIMA BANTUAN IURAN (PBI)			
1	PBI APBN	684,465	0.5
2	PBI APBD	180,759	0.1
SUB JUMLAH PBI		865,224	0.6
NON PBI			
1	Pekerja Penerima Upah (PPU)	248,748	0.2
2	Pekerja Bukan Penerima Upah (PBPU)/mandiri	142,399	0.1
3	Bukan Pekerja (BP)	24,839	0.0
SUB JUMLAH NON PBI		415,986	0.3
JUMLAH (KAB/KOTA)		1,281,210	1.0

Sumber : Bidang Sumber Daya Kesehatan

TABEL 20

**ALOKASI ANGGARAN KESEHATAN
KABUPATEN/KOTA MAJALENGKA
TAHUN 2023**

NO	SUMBER BIAYA	ALOKASI ANGGARAN KESEHATAN	
		Rupiah	%
1	2	3	4
	ANGGARAN KESEHATAN BERSUMBER:		
1	APBD KAB/KOTA	262,320,063,396.00	38.94
	a. Belanja Langsung / Gaji Pegawai	193,755,175,221.00	
	1. Dinas Kesehatan	141,841,165,545.00	
	2. RSUD Majalengka	24,346,728,994.00	
	3. RSUD Cideres	27,567,280,682.00	
	b. DAU Puskesmas	-	
	c. Dana Alokasi Khusus (DAK)	68,564,888,175.00	
	- DAK fisik	33,412,568,988.00	
	1. Reguler		
	1. Dinas Kesehatan	17,900,788,884.00	
	2. RSUD Majalengka	-	
	3. RSUD Cideres	15,511,780,104.00	
	2. Penugasan	-	
	3. Afirmasi	-	
	- DAK non fisik	35,152,319,187.00	
	1. BOK		
	- Kabupaten (Dinas Kesehatan)	13,415,091,000.00	
	- Puskesmas	21,737,228,187.00	
	2. Akreditasi	-	
	3. Jampersal	-	
2	APBD PROVINSI	750,000,000.00	0.11
	a. Belanja Langsung	-	
	b. Belanja Tidak Langsung	-	
	c. Belanja Modal	-	
	1. RSUD Majalengka	750,000,000.00	
	d. Dana Alokasi Khusus (DAK) : BOK	-	
3	APBN :	-	0.00
	a. Dana Dekonsentrasi	-	
	b. Lain-lain (sebutkan), misalkan bansos kapitasi	-	
4	PINJAMAN/HIBAH LUAR NEGERI (PHLN) (sebutkan <i>project</i> dan sumber dananya)	-	0.00
5	SUMBER PEMERINTAH LAIN*	410,570,259,901.00	60.95
	DBHCHT :		
	1. Dinas Kesehatan	13,123,394,047.00	
	2. RSUD Majalengka	1,165,535,919.00	
	3. RSUD Cideres	-	
	Pajak Rokok		
	1. Dinas Kesehatan	30,801,386,721.00	
	BLUD :		
	1. RSUD Majalengka	127,845,251,392.00	
	2. RSUD Cideres	151,481,957,059.00	
	3. Puskesmas	68,511,229,258.00	
	BANKEU Prov.		
	1. Dinas Kesehatan	17,641,505,505.00	
TOTAL ANGGARAN KESEHATAN		673,640,323,297.00	
TOTAL APBD KAB/KOTA		3,405,223,563,895.00	
% APBD KESEHATAN THD APBD KAB/KOTA			19.78
ANGGARAN KESEHATAN PERKAPITA		502,485.29	

Sumber : Dinas Kesehatan, RSUD Majalengka, RSUD Cideres

TABEL 21

**JUMLAH KELAHIRAN MENURUT JENIS KELAMIN, KECAMATAN, DAN PUSKESMAS
KABUPATEN/KOTA MAJALENGKA
TAHUN 2023**

NO	KECAMATAN	NAMA PUSKESMAS	JUMLAH KELAHIRAN								
			LAKI-LAKI			PEREMPUAN			LAKI-LAKI + PEREMPUAN		
			HIDUP	MATI	HIDUP + MATI	HIDUP	MATI	HIDUP + MATI	HIDUP	MATI	HIDUP + MATI
1	2	3	4	5	6	7	8	9	10	11	12
1 .	Lemahsugih	Lemahsugih	213	2	215	191	2	193	404	4	408
		Margajaya	284	2	286	255	2	257	539	4	543
2 .	Bantarujeg	Bantarujeg	368	2	370	297	3	300	665	5	670
3 .	Malausma	Malausma	398	1	399	360	-	360	758	1	759
4 .	Cikijing	Cikijing	509	-	509	451	-	451	960	-	960
5 .	Cingambul	Cingambul	347	-	347	313	-	313	660	-	660
6 .	Talaga	Talaga	354	3	357	323	-	323	677	3	680
7 .	Banjaran	Banjaran	178	-	178	168	1	169	346	1	347
8 .	Argapura	Argapura	239	-	239	235	-	235	474	-	474
9 .	Maja	Maja	325	7	332	323	3	326	648	10	658
10 .	Majalengka	Majalengka	284	1	285	260	-	260	544	1	545
		Munjul	268	1	269	245	-	245	513	1	514
11 .	Cigasong	Cigasong	255	1	256	236	-	236	491	1	492
12 .	Sukahaji	Sukahaji	234	1	235	205	3	208	439	4	443
		Salagedang	114	4	118	124	-	124	238	4	242
13 .	Sindang	Sindang	98	-	98	120	3	123	218	3	221
14 .	Rajagaluh	Rajagaluh	312	6	318	311	3	314	623	9	632
15 .	Sindangwangi	Sindangwangi	272	1	273	227	1	228	499	2	501
16 .	Leuwimunding	Leuwimunding	487	2	489	395	5	400	882	7	889
17 .	Palasah	Waringin	367	1	368	347	-	347	714	1	715
18 .	Jatiwangi	Jatiwangi	328	5	333	335	3	338	663	8	671
		Loji	310	-	310	331	-	331	641	-	641
19 .	Balida	Balida	368	-	368	337	1	338	705	1	706
20 .	Kasokandel	Kasokandel	383	2	385	374	4	378	757	6	763
21 .	Panyingkiran	Panyingkiran	215	-	215	180	-	180	395	-	395
22 .	Kadipaten	Kadipaten	373	1	374	298	-	298	671	1	672
23 .	Kertajati	Kertajati	173	1	174	145	-	145	318	1	319
		Sukamulya	154	-	154	128	-	128	282	-	282
24 .	Jatitujuh	Jatitujuh	236	1	237	222	2	224	458	3	461
		Panongan	170	-	170	180	-	180	350	-	350
25 .	Ligung	Ligung	455	3	458	492	3	495	947	6	953
26 .	Sumberjaya	Sumberjaya	483	1	484	432	-	432	915	1	916
JUMLAH (KAB/KOTA)			#####	49	#####	#####	39	#####	18,394	88	18,482
KA LAHIR MATI PER 1.000 KELAHIRAN (DILAPORKAN)				5.1			4.4			4.8	

Sumber : Bidang Kesehatan Masyarakat

Keterangan : Angka Lahir Mati (dilaporkan) tersebut di atas belum tentu menggambarkan Angka Lahir Mati yang sebenarnya di populasi

TABEL 22

**JUMLAH KEMATIAN IBU MENURUT KECAMATAN DAN PUSKESMAS
KABUPATEN/KOTA MAJALENGKA
TAHUN 2023**

NO	KECAMATAN	PUSKESMAS	JUMLAH LAHIR HIDUP	KEMATIAN IBU			
				JUMLAH KEMATIAN IBU HAMIL	JUMLAH KEMATIAN IBU BERSALIN	JUMLAH KEMATIAN IBU NIFAS	JUMLAH KEMATIAN IBU
1	2	3	4	5	6	7	8
1 .	Lemahsugih	Lemahsugih	404	1			1
		Margajaya	539				-
2 .	Bantarujeg	Bantarujeg	665				-
3 .	Malausma	Malausma	758	1			1
4 .	Cikijing	Cikijing	960				-
5 .	Cingambul	Cingambul	660				-
6 .	Talaga	Talaga	677				-
7 .	Banjaran	Banjaran	346				-
8 .	Argapura	Argapura	474				-
9 .	Maja	Maja	648	2			2
10 .	Majalengka	Majalengka	544			2	2
		Munjul	513	1			1
11 .	Cigasong	Cigasong	491			1	1
12 .	Sukahaji	Sukahaji	439				-
		Salagedang	238				-
13 .	Sindang	Sindang	218				-
14 .	Rajagaluh	Rajagaluh	623			1	1
15 .	Sindangwangi	Sindangwangi	499			1	1
16 .	Leuwimunding	Leuwimunding	882			1	1
17 .	Palasah	Waringin	714				-
18 .	Jatiwangi	Jatiwangi	663				-
		Loji	641				-
19 .	Balida	Balida	705			1	1
20 .	Kasokandel	Kasokandel	757			2	2
21 .	Panyingkiran	Panyingkiran	395			1	1
22 .	Kadipaten	Kadipaten	671			1	1
23 .	Kertajati	Kertajati	318				-
		Sukamulya	282				-
24 .	Jatitujuh	Jatitujuh	458			2	2
		Panongan	350			1	1
25 .	Ligung	Ligung	947			1	1
26 .	Sumberjaya	Sumberjaya	915				-
JUMLAH (KAB/KOTA)			18,394	5	-	15	20
ANGKA KEMATIAN IBU (DILAPORKAN)							108.7

Sumber : Bidang Kesehatan Masyarakat

Keterangan:

- Jumlah kematian ibu = jumlah kematian ibu hamil + jumlah kematian ibu bersalin + jumlah kematian ibu nifas

- Angka Kematian Ibu (dilaporkan) tersebut di atas belum bisa menggambarkan AKI yang sebenarnya di populasi

TABEL 23

**JUMLAH KEMATIAN IBU MENURUT PENYEBAB, KECAMATAN, DAN PUSKESMAS
KABUPATEN/KOTA MAJALENGKA
TAHUN 2023**

NO	KECAMATAN	PUSKESMAS	PENYEBAB KEMATIAN IBU									JUMLAH KEMATIAN IBU
			PERDARAHAN	GANGGUAN HIPERTENSI	INFEKSI	KELAINAN JANTUNG DAN PEMBULUH DARAH*	GANGGUAN AUTOIMUN**	GANGGUAN CEREBROVASKULAR***	COVID-19	KOMPLIKASI PASCA KEGUGURAN (ABORTUS)	LAIN-LAIN	
1	2	3	4	5	6	7	8	9	10	11	12	13
1 .	Lemahsugih	Lemahsugih		1								1
2 .	Bantarujeg	Margajaya										0
3 .	Bantarujeg	Bantarujeg										0
4 .	Malausma	Malausma		1								1
5 .	Cikijing	Cikijing										0
6 .	Cingambul	Cingambul										0
7 .	Talaga	Talaga										0
8 .	Banjaran	Banjaran										0
9 .	Argapura	Argapura										0
10 .	Maja	Maja							2			2
11 .	Majalengka	Majalengka		1					1			2
12 .	Munjul	Munjul		1								1
13 .	Cigasong	Cigasong				1						1
14 .	Sukahaji	Sukahaji										0
15 .	Salagedang	Salagedang										0
16 .	Sindang	Sindang										0
17 .	Rajagaluh	Rajagaluh							1			1
18 .	Sindangwangi	Sindangwangi			1							1
19 .	Leuwimunding	Leuwimunding		1								1
20 .	Palasah	Waringin										0
21 .	Jatiwangi	Jatiwangi										0
22 .	Loji	Loji										0
23 .	Balida	Balida			1				1			2
24 .	Kasokandel	Kasokandel		1								1
25 .	Panyingkiran	Panyingkiran					1					1
26 .	Kadipaten	Kadipaten		1								1
27 .	Kertajati	Kertajati										0
28 .	Sukamulya	Sukamulya										0
29 .	Jatitujuh	Jatitujuh		1					1			2
30 .	Panongan	Panongan							1			1
31 .	Ligung	Ligung		1								1
32 .	Sumberjaya	Sumberjaya										0
JUMLAH (KAB/KOTA)			0	9	2	1	1	0	7	0	0	20

Sumber : Bidang Kesehatan Masyarakat

* penyakit jantung kongenital, PPCM (Peripartum cardiomyopathy), aneurisma aorta, dll

** SLE (Systemic lupus erthematosus), dll

*** stroke, aneurisma otak, dll

TABEL 24

**CAKUPAN PELAYANAN KESEHATAN PADA IBU HAMIL, IBU BERSALIN, DAN IBU NIFAS MENURUT KECAMATAN DAN PUSKESMAS
KABUPATEN/KOTA MAJALENGKA
TAHUN 2023**

NO	KECAMATAN	PUSKESMAS	IBU HAMIL								IBU BERSALIN/NIFAS							
			JUMLAH	K1		K4		K6		JUMLAH	PERSALINAN DI FASYANKES		KF1		KF LENGKAP		IBU NIFAS MENDAPAT VIT A	
				JUMLAH	%	JUMLAH	%	JUMLAH	%		JUMLAH	%	JUMLAH	%	JUMLAH	%	JUMLAH	%
1	2	3	4	5	6	7	8	9	10	11	12	13	14	15	16	17	18	19
1.	Lemahsugih	Lemahsugih	402	450	111.9	412	102.5	377	93.8	383	401	104.7	405	105.7	382	99.7	403	105.2
		Margajaya	528	589	111.6	541	102.5	509	96.4	503	525	104.4	531	105.6	533	106.0	533	106.0
2.	Bantarujeg	Bantarujeg	694	745	107.3	706	101.7	703	101.3	663	674	101.7	674	101.7	664	100.2	663	100.0
3.	Malausma	Malausma	667	678	101.6	713	106.9	763	114.4	637	715	112.2	753	118.2	727	114.1	747	117.3
4.	Cikijing	Cikijing	970	984	101.4	974	100.4	731	75.4	926	959	103.6	959	103.6	959	103.6	956	103.2
5.	Cingambul	Cingambul	581	681	117.2	681	117.2	559	96.2	555	639	115.1	659	118.7	603	108.6	657	118.4
6.	Talaga	Talaga	701	642	91.6	701	100.0	624	89.0	669	674	100.7	677	101.2	679	101.5	726	108.5
7.	Banjaran	Banjaran	390	337	86.4	358	91.8	328	84.1	372	341	91.7	341	91.7	358	96.2	516	138.7
8.	Argapura	Argapura	545	490	89.9	468	85.9	490	89.9	520	473	91.0	473	91.0	485	93.3	456	87.7
9.	Maja	Maja	788	709	90.0	665	84.4	663	84.1	753	658	87.4	660	87.6	680	90.3	660	87.6
10.	Majalengka	Majalengka	568	570	100.4	569	100.2	484	85.2	542	542	100.0	540	99.6	542	100.0	542	100.0
		Munjul	549	534	97.3	508	92.5	377	68.7	524	507	96.8	508	96.9	455	86.8	514	98.1
11.	Cigasong	Cigasong	548	620	113.1	567	103.5	510	93.1	523	490	93.7	461	88.1	494	94.5	512	97.9
12.	Sukahaji	Sukahaji	406	495	121.9	482	118.7	482	118.7	385	441	114.5	443	115.1	442	114.8	440	114.3
		Salagedang	238	225	94.5	239	100.4	230	96.6	228	246	107.9	246	107.9	246	107.9	237	103.9
13.	Sindang	Sindang	235	201	85.5	194	82.6	196	83.4	224	216	96.4	218	97.3	218	97.3	246	109.8
14.	Rajagaluh	Rajagaluh	675	600	88.9	653	96.7	584	86.5	471	618	131.2	621	131.8	629	133.5	622	132.1
15.	Sindangwangi	Sindangwangi	494	520	105.3	509	103.0	507	102.6	644	493	76.6	495	76.9	492	76.4	485	75.3
16.	Leuwimunding	Leuwimunding	909	915	100.7	910	100.1	910	100.1	867	881	101.6	881	101.6	880	101.5	887	102.3
17.	Palasah	Waringin	743	745	100.3	744	100.1	736	99.1	709	711	100.3	711	100.3	711	100.3	687	96.9
18.	Jatiwangi	Jatiwangi	670	722	107.8	673	100.4	594	88.7	640	660	103.1	660	103.1	658	102.8	666	104.1
		Loji	675	692	102.5	675	100.0	700	103.7	645	675	104.7	585	90.7	599	92.9	613	95.0
19.	Balida	Balida	724	757	104.6	736	101.7	731	101.0	693	705	101.7	705	101.7	707	102.0	705	101.7
20.	Kasokandel	Kasokandel	747	768	102.8	747	100.0	747	100.0	713	754	105.8	754	105.8	754	105.8	755	105.9
21.	Panyingkiran	Panyingkiran	483	329	68.1	435	90.1	397	82.2	460	394	85.7	393	85.4	378	82.2	391	85.0
22.	Kadipaten	Kadipaten	707	607	85.9	715	101.1	709	100.3	675	671	99.4	673	99.7	664	98.4	666	98.7
23.	Kertajati	Kertajati	364	359	98.6	357	98.1	357	98.1	348	316	90.8	316	90.8	299	85.9	322	92.5
		Sukamulya	324	230	71.0	292	90.1	288	88.9	309	279	90.3	279	90.3	258	83.5	261	84.5
24.	Jatitujuh	Jatitujuh	470	495	105.3	481	102.3	481	102.3	449	462	102.9	460	102.4	460	102.4	462	102.9
		Panongan	358	330	92.2	362	101.1	297	83.0	342	350	102.3	348	101.8	347	101.5	353	103.2
25.	Ligung	Ligung	917	963	105.0	941	102.6	918	100.1	876	939	107.2	938	107.1	938	107.1	939	107.2
26.	Sumberjaya	Sumberjaya	923	969	105.0	955	103.5	891	96.5	881	911	103.4	915	103.9	911	103.4	914	103.7
JUMLAH (KAB/KOTA)			18,993	18,951	99.8	18,963	99.8	17,873	94.1	18,129	18,320	101.1	18,282	100.8	18,152	100.1	18,536	102.2

Sumber : Bidang Kesehatan Masyarakat

TABEL 25

**CAKUPAN IMUNISASI Td PADA IBU HAMIL MENURUT KECAMATAN DAN PUSKESMAS
KABUPATEN/KOTA MAJALENGKA
TAHUN 2023**

NO	KECAMATAN	PUSKESMAS	JUMLAH IBU HAMIL	IMUNISASI Td PADA IBU HAMIL											
				Td1		Td2		Td3		Td4		Td5		Td2+	
				JUMLAH	%	JUMLAH	%	JUMLAH	%	JUMLAH	%	JUMLAH	%	JUMLAH	%
1	2	3	4	5	6	7	8	9	10	11	12	13	14	15	16
1.	Lemahsugih	Lemahsugih	402	133	33.1	107	26.6	100	24.9	18	4.5	13	3.2	238	59.2
		Margajaya	528	580	109.8	523	99.1	509	96.4	1	0.2	0	0.0	1,033	195.6
2.	Bantarujeg	Bantarujeg	694	298	42.9	232	33.4	105	15.1	26	3.7	4	0.6	367	52.9
3.	Malausma	Malausma	667	318	47.7	319	47.8	180	27.0	76	11.4	42	6.3	617	92.5
4.	Cikijing	Cikijing	970	400	41.2	389	40.1	294	30.3	134	13.8	54	5.6	871	89.8
5.	Cingambul	Cingambul	581	184	31.7	176	30.3	133	22.9	115	19.8	108	18.6	532	91.6
6.	Talaga	Talaga	701	88	12.6	176	25.1	189	27.0	94	13.4	14	2.0	473	67.5
7.	Banjaran	Banjaran	390	38	9.7	63	16.2	86	22.1	28	7.2	11	2.8	188	48.2
8.	Argapura	Argapura	545	58	10.6	47	8.6	77	14.1	17	3.1	16	2.9	157	28.8
9.	Maja	Maja	788	250	31.7	234	29.7	162	20.6	56	7.1	25	3.2	477	60.5
10.	Majalengka	Majalengka	568	0	0.0	171	30.1	207	36.4	141	24.8	49	8.6	568	100.0
		Munjul	549	147	26.8	195	35.5	208	37.9	106	19.3	34	6.2	543	98.9
11.	Cigasong	Cigasong	548	194	35.4	133	24.3	207	37.8	102	18.6	39	7.1	481	87.8
12.	Sukahaji	Sukahaji	406	65	16.0	117	28.8	139	34.2	147	36.2	75	18.5	478	117.7
		Salagedang	238	110	46.2	87	36.6	77	32.4	38	16.0	10	4.2	212	89.1
13.	Sindang	Sindang	235	44	18.7	34	14.5	69	29.4	26	11.1	37	15.7	166	70.6
14.	Rajagaluh	Rajagaluh	675	128	19.0	186	27.6	253	37.5	124	18.4	44	6.5	607	89.9
15.	Sindangwangi	Sindangwangi	494	146	29.6	242	49.0	183	37.0	57	11.5	14	2.8	496	100.4
16.	Leuwimunding	Leuwimunding	909	289	31.8	246	27.1	257	28.3	175	19.3	103	11.3	781	85.9
17.	Palasah	Waringin	743	178	24.0	133	17.9	202	27.2	102	13.7	39	5.2	476	64.1
18.	Jatiwangi	Jatiwangi	670	296	44.2	296	44.2	233	34.8	92	13.7	53	7.9	674	100.6
		Loji	675	150	22.2	119	17.6	99	14.7	43	6.4	15	2.2	276	40.9
19.	Balida	Balida	724	729	100.7	710	98.1	70	9.7	38	5.2	29	4.0	847	117.0
20.	Kasokandel	Kasokandel	747	620	83.0	597	79.9	60	8.0	5	0.7	0	0.0	662	88.6
21.	Panyingkiran	Panyingkiran	483	160	33.1	97	20.1	156	32.3	77	15.9	42	8.7	372	77.0
22.	Kadipaten	Kadipaten	707	180	25.5	217	30.7	191	27.0	144	20.4	90	12.7	642	90.8
23.	Kertajati	Kertajati	364	211	58.0	195	53.6	109	29.9	60	16.5	30	8.2	394	108.2
		Sukamulya	324	139	42.9	138	42.6	36	11.1	5	1.5	6	1.9	185	57.1
24.	Jatitujuh	Jatitujuh	470	237	50.4	230	48.9	138	29.4	52	11.1	15	3.2	435	92.6
		Panongan	358	101	28.2	104	29.1	156	43.6	41	11.5	9	2.5	310	86.6
25.	Ligung	Ligung	917	38	4.1	21	2.3	253	27.6	185	20.2	33	3.6	492	53.7
26.	Sumberjaya	Sumberjaya	923	342	37.1	289	31.3	380	41.2	159	17.2	74	8.0	902	97.7
JUMLAH (KAB/KOTA)			18,993	6,851	36.1	6,823	35.9	5,518	29.1	2,484	13.1	1,127	5.9	15,952	84.0

Sumber : Bidang Pencegahan dan Pengendalian Penyakit

TABEL 26

**PERSENTASE CAKUPAN IMUNISASI Td PADA WANITA USIA SUBUR YANG TIDAK HAMIL MENURUT KECAMATAN DAN PUSKESMAS
KABUPATEN/KOTA MAJALENGKA
TAHUN 2023**

NO	KECAMATAN	PUSKESMAS	JUMLAH WUS TIDAK HAMIL (15-39 TAHUN)	IMUNISASI Td PADA WUS TIDAK HAMIL									
				Td1		Td2		Td3		Td4		Td5	
				JUMLAH	%	JUMLAH	%	JUMLAH	%	JUMLAH	%	JUMLAH	%
1	2	3	4	5	6	7	8	9	10	11	12	13	14
1 .	Lemahsugih	Lemahsugih	4,426	165	3.7	174	3.9	120	2.7	0	0.0	0	0.0
		Margajaya	5,817	66	1.1	0	0.0	0	0.0	0	0.0	0	0.0
2 .	Bantarujeg	Bantarujeg	7,636	20	0.3	7	0.1	0	0.0	0	0.0	0	0.0
3 .	Malausma	Malausma	7,351	178	2.4	38	0.5	0	0.0	0	0.0	0	0.0
4 .	Cikijing	Cikijing	10,699	140	1.3	5	0.0	0	0.0	0	0.0	0	0.0
5 .	Cingambul	Cingambul	6,415	0	0.0	0	0.0	0	0.0	0	0.0	0	0.0
6 .	Talaga	Talaga	7,717	197	2.6	54	0.7	0	0.0	0	0.0	0	0.0
7 .	Banjaran	Banjaran	4,293	59	1.4	10	0.2	8	0.2	2	0.0	0	0.0
8 .	Argapura	Argapura	6,009	121	2.0	1	0.0	5	0.1	13	0.2	1	0.0
9 .	Maja	Maja	8,691	241	2.8	41	0.5	9	0.1	1	0.0	1	0.0
10 .	Majalengka	Majalengka	6,260	147	2.3	133	2.1	3	0.0	0	0.0	0	0.0
		Munjul	6,054	0	0.0	0	0.0	0	0.0	0	0.0	0	0.0
11 .	Cigasong	Cigasong	6,044	103	1.7	107	1.8	94	1.6	5	0.1	3	0.0
12 .	Sukahaji	Sukahaji	4,482	128	2.9	119	2.7	0	0.0	0	0.0	0	0.0
		Salagedang	2,627	15	0.6	2	0.1	0	0.0	1	0.0	0	0.0
13 .	Sindang	Sindang	2,588	51	2.0	41	1.6	2	0.1	2	0.1	6	0.2
14 .	Rajagaluh	Rajagaluh	7,429	126	1.7	5	0.1	1	0.0	0	0.0	0	0.0
15 .	Sindangwangi	Sindangwangi	5,439	150	2.8	5	0.1	16	0.3	1	0.0	1	0.0
16 .	Leuwimunding	Leuwimunding	10,008	97	1.0	0	0.0	0	0.0	0	0.0	0	0.0
17 .	Palasah	Waringin	8,199	213	2.6	38	0.5	0	0.0	0	0.0	0	0.0
18 .	Jatiwangi	Jatiwangi	7,383	371	5.0	117	1.6	0	0.0	0	0.0	0	0.0
		Loji	7,436	97	1.3	0	0.0	0	0.0	0	0.0	0	0.0
19 .	Balida	Balida	7,990	0	0.0	0	0.0	0	0.0	0	0.0	0	0.0
20 .	Kasokandel	Kasokandel	8,235	0	0.0	0	0.0	0	0.0	0	0.0	0	0.0
21 .	Panyingkiran	Panyingkiran	5,312	163	3.1	2	0.0	0	0.0	0	0.0	0	0.0
22 .	Kadipaten	Kadipaten	7,781	96	1.2	0	0.0	0	0.0	0	0.0	0	0.0
23 .	Kertajati	Kertajati	4,019	15	0.4	0	0.0	0	0.0	0	0.0	0	0.0
		Sukamulya	3,572	77	2.2	71	2.0	0	0.0	0	0.0	0	0.0
24 .	Jatitujuh	Jatitujuh	5,182	62	1.2	2	0.0	1	0.0	0	0.0	0	0.0
		Panongan	3,952	0	0.0	0	0.0	0	0.0	0	0.0	0	0.0
25 .	Ligung	Ligung	10116	28	0.3	0	0.0	297	2.9	0	0.0	0	0.0
26 .	Sumberjaya	Sumberjaya	10174	189	1.9	0	0.0	1	0.0	0	0.0	0	0.0
JUMLAH (KAB/KOTA)			209,336	3,315	1.6	972	0.5	557	0.3	25	0.0	12	0.0

Sumber : Bidang Pencegahan dan Pengendalian Penyakit

TABEL 27

**PERSENTASE CAKUPAN IMUNISASI Td PADA WANITA USIA SUBUR (HAMIL DAN TIDAK HAMIL) MENURUT KECAMATAN DAN PUSKESMAS
KABUPATEN/KOTA MAJALENGKA
TAHUN 2023**

NO	KECAMATAN	PUSKESMAS	JUMLAH WUS (15-39 TAHUN)	IMUNISASI Td PADA WUS									
				Td1		Td2		Td3		Td4		Td5	
				JUMLAH	%	JUMLAH	%	JUMLAH	%	JUMLAH	%	JUMLAH	%
1	2	3	4	5	6	7	8	9	10	11	12	13	14
1.	Lemahsugih	Lemahsugih	4,426		0.0		0.0		0.0		0.0		0.0
		Margajaya	5,817		0.0		0.0		0.0		0.0		0.0
2.	Bantarujeg	Bantarujeg	7,636		0.0		0.0		0.0		0.0		0.0
3.	Malausma	Malausma	7,351		0.0		0.0		0.0		0.0		0.0
4.	Cikijing	Cikijing	10,699		0.0		0.0		0.0		0.0		0.0
5.	Cingambul	Cingambul	6,415		0.0		0.0		0.0		0.0		0.0
6.	Talaga	Talaga	7,717		0.0		0.0		0.0		0.0		0.0
7.	Banjaran	Banjaran	4,293		0.0		0.0		0.0		0.0		0.0
8.	Argapura	Argapura	6,009		0.0		0.0		0.0		0.0		0.0
9.	Maja	Maja	8,691		0.0		0.0		0.0		0.0		0.0
10.	Majalengka	Majalengka	6,260		0.0		0.0		0.0		0.0		0.0
		Munjul	6,054		0.0		0.0		0.0		0.0		0.0
11.	Cigasong	Cigasong	6,044		0.0		0.0		0.0		0.0		0.0
12.	Sukahaji	Sukahaji	4,482		0.0		0.0		0.0		0.0		0.0
		Salagedang	2,627		0.0		0.0		0.0		0.0		0.0
13.	Sindang	Sindang	2,588		0.0		0.0		0.0		0.0		0.0
14.	Rajagaluh	Rajagaluh	7,429		0.0		0.0		0.0		0.0		0.0
15.	Sindangwangi	Sindangwangi	5,439		0.0		0.0		0.0		0.0		0.0
16.	Leuwimunding	Leuwimunding	10,008		0.0		0.0		0.0		0.0		0.0
17.	Palasah	Waringin	8,199		0.0		0.0		0.0		0.0		0.0
18.	Jatiwangi	Jatiwangi	7,383		0.0		0.0		0.0		0.0		0.0
		Loji	7,436		0.0		0.0		0.0		0.0		0.0
19.	Balida	Balida	7,990		0.0		0.0		0.0		0.0		0.0
20.	Kasokandel	Kasokandel	8,235		0.0		0.0		0.0		0.0		0.0
21.	Panyingkiran	Panyingkiran	5,312		0.0		0.0		0.0		0.0		0.0
22.	Kadipaten	Kadipaten	7,781		0.0		0.0		0.0		0.0		0.0
23.	Kertajati	Kertajati	4,019		0.0		0.0		0.0		0.0		0.0
		Sukamulya	3,572		0.0		0.0		0.0		0.0		0.0
24.	Jatitujuh	Jatitujuh	5,182		0.0		0.0		0.0		0.0		0.0
		Panongan	3,952		0.0		0.0		0.0		0.0		0.0
25.	Ligung	Ligung	10,116		0.0		0.0		0.0		0.0		0.0
26.	Sumberjaya	Sumberjaya	10,174		0.0		0.0		0.0		0.0		0.0
JUMLAH (KAB/KOTA)			209,336	0	0.0	0	0.0	0	0.0	0	0.0	0	0.0

Sumber : Bidang Pencegahan dan Pengendalian Penyakit

TABEL 28

**JUMLAH IBU HAMIL YANG MENDAPATKAN DAN MENGONSUMSI TABLET TAMBAH DARAH (TTD) MENURUT KECAMATAN DAN PUSKESMAS
KABUPATEN/KOTA MAJALENGKA
TAHUN 2023**

NO	KECAMATAN	PUSKESMAS	JUMLAH IBU HAMIL	TTD (90 TABLET)			
				IBU HAMIL YANG MENDAPATKAN	%	IBU HAMIL YANG MENGONSUMSI	%
1	2	3	4	5	6	7	8
1 .	Lemahsugih	Lemahsugih	450	440	97.8	440	97.8
		Margajaya	540	540	100.0	540	100.0
2 .	Bantarujeg	Bantarujeg	739	739	100.0	739	100.0
3 .	Malausma	Malausma	689	682	99.0	679	98.5
4 .	Cikijing	Cikijing	984	984	100.0	984	100.0
5 .	Cingambul	Cingambul	681	676	99.3	676	99.3
6 .	Talaga	Talaga	680	649	95.4	649	95.4
7 .	Banjaran	Banjaran	337	337	100.0	337	100.0
8 .	Argapura	Argapura	490	469	95.7	469	95.7
9 .	Maja	Maja	709	533	75.2	533	75.2
10 .	Majalengka	Majalengka	570	570	100.0	570	100.0
		Munjul	554	497	89.7	497	89.7
11 .	Cigasong	Cigasong	626	553	88.3	553	88.3
12 .	Sukahaji	Sukahaji	486	470	96.7	470	96.7
		Salagedang	263	263	100.0	263	100.0
13 .	Sindang	Sindang	209	209	100.0	209	100.0
14 .	Rajagaluh	Rajagaluh	616	616	100.0	616	100.0
15 .	Sindangwangi	Sindangwangi	486	486	100.0	486	100.0
16 .	Leuwimunding	Leuwimunding	915	910	99.5	910	99.5
17 .	Palasah	Waringin	763	620	81.3	620	81.3
18 .	Jatiwangi	Jatiwangi	333	333	100.0	333	100.0
		Loji	649	645	99.4	645	99.4
19 .	Balida	Balida	757	732	96.7	732	96.7
20 .	Kasokandel	Kasokandel	747	747	100.0	747	100.0
21 .	Panyingkiran	Panyingkiran	2266	2266	100.0	2266	100.0
22 .	Kadipaten	Kadipaten	723	723	100.0	723	100.0
23 .	Kertajati	Kertajati	371	371	100.0	371	100.0
		Sukamulya	246	243	98.8	243	98.8
24 .	Jatitujuh	Jatitujuh	495	481	97.2	481	97.2
		Panongan	362	362	100.0	362	100.0
25 .	Ligung	Ligung	968	968	100.0	968	100.0
26 .	Sumberjaya	Sumberjaya	990	955	96.5	955	96.5
JUMLAH (KAB/KOTA)			20,694	20,069	97.0	20,066	97.0

Sumber : Bidang Kesehatan Masyarakat

TABEL 29

**PESERTA KB AKTIF METODE MODERN MENURUT JENIS KONTRASEPSI,DAN PESERTA KB AKTIF MENGALAMI EFEK SAMPING, KOMPLIKASI KEGAGALAN DAN DROP OUT MENURUT KECAMATAN DAN PUSKESMAS
KABUPATEN/KOTA MAJALENGKA
TAHUN 2023**

NO	KECAMATAN	PUSKESMAS	JUMLAH PUS	PESERTA KB AKTIF METODE MODERN																		EFEK SAMPING BER-KB	%	KOMPLIKASI BER-KB	%	KEGAGALAN BER-KB	%	DROP OUT BER-KB	%
				KONDOM	%	SUNTIK	%	PIL	%	AKDR	%	MOP	%	MOW	%	IMPLAN	%	MAL	%	JUMLAH	%								
1	2	3	4	5	6	7	8	9	10	11	12	13	14	15	16	17	18	19	20	21	22	23	24	25	26	27	28	29	30
1.	Lemahsugih	Lemahsugih	4,454	96	1.9	2,965	59.5	555	11.1	453	9.1	96	1.9	78	1.6	647	13.0	0	0.0	4,986	111.9	0	0.0	0	0.0	0	0.0	8	0.2
		Margajaya	5,853	109	1.3	5,598	67.1	1,131	13.6	446	5.3	121	1.5	124	1.5	694	8.3	0	0.0	8,344	142.6	0	0.0	0	0.0	0	0.0	62	0.7
2.	Bantarujeg	Bantarujeg	7,704	29	0.4	6,267	77.5	713	8.8	125	1.5	32	0.4	269	3.3	618	7.6	0	0.0	8,085	104.9	0	0.0	0	0.0	0	0.0	46	0.6
3.	Malausma	Malausma	7,397	21	0.2	6,716	77.3	1,264	14.5	85	1.0	66	0.8	148	1.7	323	3.7	0	0.0	8,689	117.5	0	0.0	0	0.0	0	0.0	50	0.6
4.	Cikijing	Cikijing	10,764	96	0.9	6,228	55.5	1,464	13.0	884	7.9	39	0.3	884	7.9	1,596	14.2	0	0.0	11,230	104.3	0	0.0	0	0.0	0	0.0	179	1.6
5.	Cingambul	Cingambul	6,454	233	3.4	4,410	63.7	848	12.2	256	3.7	10	0.1	272	3.9	884	12.8	0	0.0	6,923	107.3	0	0.0	0	0.0	0	0.0	31	0.4
6.	Talaga	Talaga	7,765	37	0.5	5,511	68.3	1,185	14.7	344	4.3	6	0.1	404	5.0	577	7.1	3	0.0	8,073	104.0	1	0.0	0	0.0	0	0.0	42	0.5
7.	Banjaran	Banjaran	4,319	56	1.5	2,464	65.9	527	14.1	173	4.6	0	0.0	215	5.8	303	8.1	0	0.0	3,738	86.5	0	0.0	0	0.0	0	0.0	14	0.4
8.	Argapura	Argapura	6,046	281	4.2	4,236	62.6	1,304	19.3	191	2.8	32	0.5	289	4.3	401	5.9	0	0.0	6,766	111.9	2	0.0	0	0.0	1	0.0	15	0.2
9.	Maja	Maja	8,745	41	0.5	5,673	63.3	671	7.5	746	8.3	107	1.2	512	5.7	1,108	12.4	0	0.0	8,965	102.5	9	0.1	0	0.0	1	0.0	11	0.1
10.	Majalengka	Majalengka	6,300	40	0.8	3,054	64.7	551	11.7	446	9.5	39	0.8	292	6.2	258	5.5	0	0.0	4,719	74.9	0	0.0	0	0.0	0	0.0	176	3.7
		Munjul	6,092	66	1.1	4,381	72.4	258	4.3	579	9.6	80	1.3	308	5.1	297	4.9	0	0.0	6,049	99.3	0	0.0	0	0.0	0	0.0	182	3.0
11.	Cigasong	Cigasong	6,082	179	2.7	4,078	60.9	876	13.1	562	8.4	72	1.1	410	6.1	442	6.6	7	0.1	6,698	110.1	21	0.3	0	0.0	2	0.0	31	0.5
12.	Sukahaji	Sukahaji	4,509	55	1.2	3,121	66.4	690	14.7	355	7.6	0	0.0	280	6.0	187	4.0	9	0.2	4,697	104.2	0	0.0	0	0.0	0	0.0	0	0.0
		Salagedang	2,643	0	0.0	1,760	65.0	368	13.6	95	3.5	12	0.4	138	5.1	322	11.9	0	0.0	2,707	102.4	0	0.0	0	0.0	0	0.0	6	0.2
13.	Sindang	Sindang	2,604	71	2.7	1,674	62.6	454	17.0	87	3.3	11	0.4	126	4.7	242	9.0	0	0.0	2,676	102.8	0	0.0	0	0.0	0	0.0	0	0.0
14.	Rajagaluh	Rajagaluh	7,475	104	1.6	4,182	63.8	903	13.8	314	4.8	42	0.6	452	6.9	513	7.8	0	0.0	6,552	87.7	0	0.0	0	0.0	0	0.0	33	0.5
15.	Sindangwangi	Sindangwangi	5,473	83	1.5	3,744	69.0	546	10.1	223	4.1	8	0.1	280	5.2	533	9.8	0	0.0	5,425	99.1	121	2.2	0	0.0	2	0.0	175	3.2
16.	Leuwimunding	Leuwimunding	10,071	237	2.3	7,027	67.5	1,349	12.9	583	5.6	37	0.4	658	6.3	481	4.6	9	0.1	10,418	103.4	0	0.0	0	0.0	0	0.0	43	0.4
17.	Palasah	Waringin	8,251	290	2.7	5,902	54.9	2,433	22.6	643	6.0	103	1.0	643	6.0	628	5.8	0	0.0	10,745	130.2	0	0.0	0	0.0	0	0.0	11	0.1
18.	Jatiwangi	Jatiwangi	7,429	56	0.9	3,902	61.4	1,475	23.2	215	3.4	22	0.3	452	7.1	210	3.3	0	0.0	6,354	85.5	2	0.0	0	0.0	0	0.0	11	0.2
		Loji	7,482	109	1.4	4,642	59.7	1,781	22.9	317	4.1	41	0.5	617	7.9	228	2.9	0	0.0	7,776	103.9	0	0.0	0	0.0	0	0.0	0	0.0
19.	Balida	Balida	8,039	134	1.6	5,088	62.2	1,007	12.3	385	4.7	56	0.7	592	7.2	856	10.5	0	0.0	8,174	101.7	0	0.0	0	0.0	0	0.0	4	0.0
20.	Kasokandel	Kasokandel	8,286	207	2.0	6,419	63.4	2,289	22.6	280	2.8	46	0.5	530	5.2	304	3.0	0	0.0	10,121	122.1	5	0.0	0	0.0	0	0.0	6	0.1
21.	Panyingkiran	Panyingkiran	5,344	177	3.0	3,777	63.9	648	11.0	445	7.5	16	0.3	361	6.1	472	8.0	0	0.0	5,912	110.6	0	0.0	0	0.0	0	0.0	25	0.4
22.	Kadipaten	Kadipaten	7,829	135	2.3	3,392	56.5	1,218	20.3	551	9.2	19	0.3	363	6.1	302	5.0	0	0.0	5,999	76.6	0	0.0	0	0.0	0	0.0	45	0.8
23.	Kertajati	Kertajati	4,042	19	0.4	3,205	66.4	850	17.6	131	2.7	76	1.6	185	3.8	282	5.8	0	0.0	4,824	119.3	0	0.0	0	0.0	0	0.0	0	0.0
		Sukamulya	3,594	144	3.5	1,529	36.7	1,430	34.4	281	6.7	12	0.3	321	7.7	434	10.4	0	0.0	4,163	115.8	3	0.1	0	0.0	0	0.0	6	0.1
24.	Jatitujuh	Jatitujuh	5,214	308	3.8	4,055	50.0	2,249	27.7	182	2.2	98	1.2	288	3.5	840	10.3	0	0.0	8,118	155.7	0	0.0	0	0.0	0	0.0	0	0.0
		Panongan	3,977	294	5.3	3,039	54.6	1,505	27.1	52	0.9	2	0.0	75	1.3	594	10.7	0	0.0	5,563	139.9	1	0.0	0	0.0	0	0.0	12	0.2
25.	Ligung	Ligung	10,178	137	1.1	8,146	63.0	2,901	22.4	544	4.2	61	0.5	269	2.1	818	6.3	0	0.0	12,937	127.1	23	0.2	0	0.0	2	0.0	19	0.1
26.	Sumberjaya	Sumberjaya	10,237	193	1.7	8,016	71.9	1,659	14.9	223	2.0	54	0.5	540	4.8	413	3.7	0	0.0	11,152	108.9	5	0.0	0	0.0	0	0.0	30	0.3
JUMLAH (KAB/KOTA)			210,649	4,037	1.8	144,201	63.8	37,102	16.4	11,196	5.0	1,416	0.6	11,375	5.0	16,807	7.4	28	0.0	226,134	107.4	193	0.1	0	0.0	5	0.0	1,273	0.6

Sumber : Bidang Kesehatan Masyarakat

Keterangan:

AKDR: Alat Kontrasepsi Dalam Rahim

MOP : Metode Operasi Pria

MOW : Metode Operasi Wanita

MAL : Metode Amenore Laktasi

TABEL 30

**PASANGAN USIA SUBUR (PUS) DENGAN STATUS 4 TERLALU (4T) DAN ALKI YANG MENJADI PESERTA KB AKTIF
MENURUT KECAMATAN, DAN PUSKESMAS
KABUPATEN/KOTA MAJALENGKA
TAHUN 2023**

NO	KECAMATAN	PUSKESMAS	JUMLAH PUS	PUS 4T	%	PUS 4T PADA KB AKTIF	%	PUS ALKI	%	PUS ALKI PADA KB AKTIF	%
1	2	3	4	5	6	7	8	9	10	11	12
1.	Lemahsugih	Lemahsugih	4,454	2,031	45.6	1591	78.3	167	0.0	154	92.2
		Margajaya	5,853	3,087	52.7	1095	35.5	165	0.0	125	75.8
2.	Bantarujeg	Bantarujeg	7,704	1,904	24.7	276	14.5	253	0.0	199	78.7
3.	Malausma	Malausma	7,397	760	10.3	572	75.3	118	0.0	79	66.9
4.	Cikijing	Cikijing	10,764	1,847	17.2	1038	56.2	5	0.0	5	0.0
5.	Cingambul	Cingambul	6,454	39	0.6	39	100.0	7	0.0	7	100.0
6.	Talaga	Talaga	7,765	3,127	40.3	2356	75.3	121	0.0	110	0.0
7.	Banjaran	Banjaran	4,319	1,775	41.1	1,448	81.6	126	0.0	100	79.4
8.	Argapura	Argapura	6,046	142	2.3	142	100.0	142	0.0	28	0.0
9.	Maja	Maja	8,745	2,192	25.1	1196	54.6	56	0.0	37	0.0
10.	Majalengka	Majalengka	6,300	2,896	46.0	0	0.0	395	0.1	0	0.0
		Munjul	6,092	1,304	21.4	436	33.4	1	0.0	1	0.0
11.	Cigasong	Cigasong	6,082	1,026	16.9	43	4.2	381	0.1	30	7.9
12.	Sukahaji	Sukahaji	4,509	1,606	35.6	61	3.8	54	0.0	2	0.0
		Salagedang	2,643	622	23.5	342	55.0	120	0.0	74	0.0
13.	Sindang	Sindang	2,604	240	9.2	5	2.1	11	0.0	0	0.0
14.	Rajagaluh	Rajagaluh	7,475	3,440	46.0	2,745	79.8	532	0.1	390	73.3
15.	Sindangwangi	Sindangwangi	5,473	354	6.5	316	89.3	115	0.0	92	80.0
16.	Leuwimunding	Leuwimunding	10,071	724	7.2	146	20.2	79	0.0	79	0.0
17.	Palasah	Waringin	8,251	978	11.9	888	90.8	589	0.1	518	0.0
18.	Jatiwangi	Jatiwangi	7,429	776	10.4	682	87.9	159	0.0	146	91.8
		Loji	7,482	1,937	25.9	968	50.0	0	0.0	0	0.0
19.	Balida	Balida	8,039	2,272	28.3	2,204	97.0	831	0.1	573	69.0
20.	Kasokandel	Kasokandel	8,286	2,403	29.0	2,232	92.9	202	0.0	194	96.0
21.	Panyingkiran	Panyingkiran	5,344	1,389	26.0	1,250	90.0	2,424	0.5	2,181	90.0
22.	Kadipaten	Kadipaten	7,829	1,871	23.9	1,790	95.7	0	0.0	0	0.0
23.	Kertajati	Kertajati	4,042	255	6.3	255	100.0	5	0.0	5	0.0
		Sukamulya	3,594	45	1.3	2	4.4	0	0.0	0	0.0
24.	Jatituh	Jatituh	5,214	467	9.0	423	90.6	270	0.1	232	85.9
		Panongan	3,977	102	2.6	1	1.0	62	0.0	0	0.0
25.	Ligung	Ligung	10,178	34	0.3	34	100.0	30	0.0	30	0.0
26.	Sumberjaya	Sumberjaya	10,237	1,028	10.0	916	89.1	340	0.0	220	64.7
JUMLAH (KAB/KOTA)			210,649	42,673	20.3	17,540	41.1	7,760	0.0	5,611	72.3

Sumber : Bidang Kesehatan Masyarakat

Keterangan :

ALKI : Anemia, LiLA<23.5, Penyakit Kronis, dan IMS

4 Terlalu (4T), yaitu : 1) berusia kurang dari 20 tahun; 2) berusia lebih dari 35 tahun; 3) telah memiliki anak hidup lebih dari 3 orang; anak dengan lainnya kurang dari 2 tahun, atau 4) jarak kelahiran antara satu

TABEL 31

**CAKUPAN DAN PROPORSI PESERTA KB PASCA PERSALINAN MENURUT JENIS KONTRASEPSI, KECAMATAN, DAN PUSKESMAS
KABUPATEN/KOTA MAJALENGKA
TAHUN 2023**

NO	KECAMATAN	PUSKESMAS	JUMLAH IBU BERSALIN	PESERTA KB PASCA PERSALINAN																	
				KONDOM	%	SUNTIK	%	PIL	%	AKDR	%	MOP	%	MOW	%	IMPLAN	%	MAL	%	JUMLAH	%
1	2	3	4	5	6	7	8	9	10	11	12	13	14	15	16	17	18	19	20	21	22
1.	Lemahsugih	Lemahsugih	383	0	0.0	399	99.5	0	0.0	0	0.0	0	0.0	0	0.0	2	0.5	0	0.0	401	104.7
		Margajaya	503	1	0.2	508	96.4	10	1.9	2	0.4	0	0.0	4	0.8	2	0.4	0	0.0	527	104.8
2.	Bantarujeg	Bantarujeg	663	0	0.0	591	97.0	2	0.3	2	0.3	0	0.0	0	0.0	14	2.3	0	0.0	609	91.9
3.	Malausma	Malausma	637	0	0.0	497	98.0	1	0.2	3	0.6	0	0.0	1	0.2	5	1.0	0	0.0	507	79.6
4.	Cikijing	Cikijing	926	3	0.3	776	80.9	116	12.1	2	0.2	0	0.0	6	0.6	56	5.8	0	0.0	959	103.6
5.	Cingambul	Cingambul	555	0	0.0	610	99.2	0	0.0	0	0.0	0	0.0	4	0.7	1	0.2	0	0.0	615	110.8
6.	Talaga	Talaga	669	3	0.6	475	93.0	0	0.0	9	1.8	0	0.0	9	1.8	9	1.8	6	1.2	511	76.4
7.	Banjaran	Banjaran	372	1	0.3	314	92.4	0	0.0	6	1.8	0	0.0	12	3.5	7	2.1	0	0.0	340	91.4
8.	Argapura	Argapura	520	0	0.0	467	98.7	0	0.0	0	0.0	0	0.0	3	0.6	3	0.6	0	0.0	473	91.0
9.	Maja	Maja	753	3	0.7	399	88.3	11	2.4	16	3.5	0	0.0	14	3.1	9	2.0	0	0.0	452	60.0
10.	Majalengka	Majalengka	542	4	0.8	437	82.0	59	11.1	25	4.7	1	0.2	4	0.8	2	0.4	0	0.0	533	98.3
		Munjul	524	0	0.0	472	93.1	2	0.4	9	1.8	0	0.0	11	2.2	13	2.6	0	0.0	507	96.8
11.	Cigasong	Cigasong	523	1	0.2	396	86.5	3	0.7	12	2.6	0	0.0	12	2.6	9	2.0	25	5.5	458	87.6
12.	Sukahaji	Sukahaji	385	0	0.0	339	76.5	9	2.0	23	5.2	0	0.0	13	2.9	7	1.6	52	11.7	443	115.1
		Salagedang	228	0	0.0	166	70.6	10	4.3	16	6.8	0	0.0	13	5.5	29	12.3	1	0.4	235	103.1
13.	Sindang	Sindang	224	0	0.0	142	74.0	33	17.2	1	0.5	0	0.0	2	1.0	14	7.3	0	0.0	192	85.7
14.	Rajagaluh	Rajagaluh	471	20	3.5	449	78.8	8	1.4	22	3.9	0	0.0	32	5.6	39	6.8	0	0.0	570	121.0
15.	Sindangwangi	Sindangwangi	644	9	1.8	255	51.5	30	6.1	34	6.9	0	0.0	56	11.3	111	22.4	0	0.0	495	76.9
16.	Leuwimunding	Leuwimunding	867	5	0.6	656	74.5	143	16.2	1	0.1	0	0.0	9	1.0	0	0.0	67	7.6	881	101.6
17.	Palasah	Waringin	709	0	0.0	501	70.1	45	6.3	32	4.5	4	0.6	66	9.2	63	8.8	0	0.0	715	100.8
18.	Jatiwangi	Jatiwangi	640	3	0.5	491	81.3	36	6.0	19	3.1	0	0.0	35	5.8	20	3.3	0	0.0	604	94.4
		Loji	645	1	0.4	164	63.6	65	25.2	10	3.9	0	0.0	11	4.3	7	2.7	0	0.0	258	40.0
19.	Balida	Balida	693	73	10.5	279	40.3	136	19.6	57	8.2	0	0.0	30	4.3	118	17.0	0	0.0	693	100.0
20.	Kasokandel	Kasokandel	713	12	1.7	587	82.0	56	7.8	17	2.4	0	0.0	21	2.9	23	3.2	0	0.0	716	100.4
21.	Panyingkiran	Panyingkiran	460	0	0.0	371	94.2	2	0.5	6	1.5	0	0.0	6	1.5	9	2.3	0	0.0	394	85.7
22.	Kadipaten	Kadipaten	675	6	0.9	510	79.9	39	6.1	39	6.1	0	0.0	13	2.0	30	4.7	1	0.2	638	94.5
23.	Kertajati	Kertajati	348	0	0.0	258	88.1	34	11.6	0	0.0	0	0.0	1	0.3	0	0.0	0	0.0	293	84.2
		Sukamulya	309	25	12.2	109	53.2	35	17.1	12	5.9	0	0.0	8	3.9	16	7.8	0	0.0	205	66.3
24.	Jatitujuh	Jatitujuh	449	1	0.2	363	78.9	79	17.2	1	0.2	0	0.0	1	0.2	15	3.3	0	0.0	460	102.4
		Panongan	342	1	0.4	152	54.9	90	32.5	5	1.8	0	0.0	5	1.8	24	8.7	0	0.0	277	81.0
25.	Ligung	Ligung	876	0	0.0	527	56.2	298	31.8	50	5.3	0	0.0	62	6.6	0	0.0	0	0.0	937	107.0
26.	Sumberjaya	Sumberjaya	881	0	0.0	483	89.0	6	1.1	6	1.1	0	0.0	41	7.6	7	1.3	0	0.0	543	61.6
JUMLAH (KAB/KOTA)			18,129	172	1.0	13,143	79.9	1,358	8.3	437	2.7	5	0.0	505	3.1	664	4.0	152	0.9	16,441	90.7

Sumber : Bidang Kesehatan Masyarakat

TABEL 32

JUMLAH DAN PERSENTASE KOMPLIKASI KEBIDANAN
MENURUT JENIS KELAMIN, KECAMATAN, DAN PUSKESMAS
KABUPATEN/KOTA MAJALENGKA
TAHUN 2023

NO	KECAMATAN	PUSKESMAS	JUMLAH IBU HAMIL	PERKIRAAN BUMIL DENGAN KOMPLIKASI KEBIDANAN	BUMIL DENGAN KOMPLIKASI KEBIDANAN YANG DITANGANI		JUMLAH KOMPLIKASI KEBIDANAN															JUMLAH KOMPLIKASI DALAM KEHAMILAN	JUMLAH KOMPLIKA SI DALAM PERSALIN AN	JUMLAH KOMPLIKA SI PASCA PERSALIN AN (NIFAS)
					JUMLAH	%	KURANG ENERGI KRONIS (KEK)	ANEMIA		PERDARA HAN	TUBERKULO SIS	MALARIA	INFEKSI LAINNYA	PREKLAMPSI A/ EKLAMPSIA	DIABETES MELITUS	JANTUNG	ABORT US	COVID-19	PENYEBAB LAINNYA					
								TM 1	TM 3															
1	2	3	4	5	6	7	8	9	10	11	12	13	14	15	16	17	18	19	20	21	22	23		
1.	Lemahsugih	Lemahsugih	402	80	142	176.6	16	38	0	2	0	0	0	8	2	0	7	0	69	25	117	0		
	Margajaya	Margajaya	528	106	210	198.9	33	21	7	2	0	0	0	16	2	0	9	0	120	70	138	2		
2.	Bantarujeg	Bantarujeg	694	139	190	136.9	27	14	41	15	0	0	0	13	2	0	21	0	57	105	85	0		
3.	Malausma	Malausma	667	133	142	106.4	12	25	23	8	0	0	0	18	1	0	24	0	31	94	47	1		
4.	Cikijing	Cikijing	970	194	255	131.4	48	11	1	2	0	0	0	13	0	0	27	0	153	149	105	1		
5.	Cingambul	Cingambul	581	116	207	178.1	16	1	0	2	0	0	0	11	0	0	5	0	172	109	97	1		
6.	Talaga	Talaga	701	140	195	139.1	44	9	37	13	0	0	3	18	0	0	18	2	51	127	65	3		
7.	Banjaran	Banjaran	390	78	127	162.8	30	9	7	7	0	0	0	15	0	1	11	0	47	72	55	0		
8.	Argapura	Argapura	545	109	318	291.7	35	5	25	1	1	0	0	17	1	1	6	0	226	141	173	4		
9.	Maja	Maja	788	158	190	120.6	32	15	3	1	0	0	0	14	1	0	22	0	102	87	100	3		
10.	Majalengka	Majalengka	568	114	135	118.8	10	4	8	5	0	0	0	4	0	0	7	0	97	33	97	5		
	Munjul	Munjul	549	110	148	134.8	10	2	0	0	0	0	8	17	0	0	15	0	96	27	121	0		
11.	Cigasong	Cigasong	548	110	178	162.4	47	27	9	1	0	0	1	0	0	0	24	0	69	107	67	4		
12.	Sukahaji	Sukahaji	406	81	143	176.1	18	46	45	3	0	0	0	16	3	0	12	0	0	29	5	109		
	Salagedang	Salagedang	238	48	52	109.2	12	14	7	0	0	0	1	6	0	0	0	0	12	27	19	6		
13.	Sindang	Sindang	235	47	75	159.6	16	5	15	4	0	0	0	13	0	1	9	0	12	56	16	3		
14.	Rajagaluh	Rajagaluh	675	135	264	195.6	42	23	22	7	1	0	2	32	1	1	19	0	114	110	150	4		
15.	Sindangwangi	Sindangwangi	494	99	99	100.2	23	2	4	12	0	0	5	40	2	1	7	0	3	43	52	4		
16.	Leuwimunding	Leuwimunding	909	182	226	124.3	22	2	4	4	0	0	0	49	0	1	10	0	134	39	187	0		
17.	Palasah	Waringin	743	149	177	119.1	26	3	2	5	0	0	2	27	0	0	10	0	102	41	135	1		
18.	Jatiwangi	Jatiwangi	670	134	163	121.6	0	6	5	3	0	0	0	32	1	1	2	0	113	57	64	42		
	Loji	Loji	675	135	188	139.3	48	53	35	3	1	0	1	15	0	0	11	0	21	170	8	10		
19.	Balida	Balida	724	145	163	112.6	21	17	4	11	0	0	5	41	0	0	26	0	38	108	42	13		
20.	Kasokandel	Kasokandel	747	149	258	172.7	27	12	31	0	0	0	6	36	1	1	10	0	134	80	175	3		
21.	Panyingkiran	Panyingkiran	483	97	151	156.3	7	1	33	1	0	0	28	24	1	0	21	0	35	98	52	1		
22.	Kadipaten	Kadipaten	707	141	165	116.7	16	3	6	4	0	0	2	32	0	0	9	0	93	66	97	2		
23.	Kertajati	Kertajati	364	73	103	141.5	19	1	1	0	0	0	1	20	0	1	11	0	49	102	0	1		
	Sukamulya	Sukamulya	324	65	117	180.6	10	2	4	0	0	0	0	22	0	0	6	0	73	22	95	0		
24.	Jatitujuh	Jatitujuh	470	94	135	143.6	20	42	13	9	0	0	0	27	10	7	0	0	7	89	41	5		
	Panongan	Panongan	358	72	136	189.9	14	20	41	13	1	0	1	14	1	3	17	0	11	44	56	36		
25.	Ligung	Ligung	917	183	179	97.6	45	14	0	18	0	0	3	67	1	6	25	0	0	138	38	3		
26.	Sumberjaya	Sumberjaya	923	185	329	178.2	95	8	12	9	1	0	7	36	0	2	41	0	118	268	61	0		
JUMLAH (KAB/KOTA)			18,993	3,799	5,560	146.4	841	455	445	165	5	0	76	713	30	27	442	2	2,359	2,733	2,560	267		

Sumber : Bidang Kesehatan Masyarakat

TABEL 33

**JUMLAH DAN PERSENTASE KOMPLIKASI NEONATAL
MENURUT JENIS KELAMIN, KECAMATAN, DAN PUSKESMAS
KABUPATEN/KOTA MAJALENGKA
TAHUN 2023**

NO	KECAMATAN	PUSKESMAS	JUMLAH LAHIR HIDUP			PERKIRAAN NEONATAL KOMPLIKASI			JUMLAH KOMPLIKASI PADA NEONATUS																	
									BBLR		ASFIKIA		INFEKSI		TETANUS NEONATORUM		KELAINAN KONGENITAL		COVID-19		BBL HIPOTIROID KONGENITAL		LAIN-LAIN		TOTAL	
			L	P	L + P	L	P	L + P	JUMLAH	%	JUMLAH	%	JUMLAH	%	JUMLAH	%	JUMLAH	%	JUMLAH	%	JUMLAH	%	JUMLAH	%	JUMLAH	%
1	2	3	4	5	6	7	8	9	10	11	12	13	14	15	16	17	18	19	20	21	22	23	24	25	26	27
1.	Lemahsugih	Lemahsugih	213	191	404	32	29	61	25	41.3	1	1.7	0	0.0	0	0.0	1	1.7	0	0.0	0	0.0	33	54.5	60	99.0
		Margajaya	284	255	539	43	38	81	26	32.2	4	4.9	0	0.0	0	0.0	0	0.0	0	0.0	0	0.0	72	89.1	102	126.2
2.	Bantarujeg	Bantarujeg	368	297	665	55	45	100	35	35.1	10	10.0	0	0.0	0	0.0	1	1.0	0	0.0	0	0.0	54	54.1	100	100.3
3.	Malausma	Malausma	398	360	758	60	54	114	33	29.0	9	7.9	7	6.2	0	0.0	2	1.8	0	0.0	0	0.0	57	50.1	108	95.0
4.	Cikijing	Cikijing	509	451	960	76	68	144	51	35.4	2	1.4	0	0.0	0	0.0	0	0.0	0	0.0	0	0.0	104	72.2	157	109.0
5.	Cingambul	Cingambul	347	313	660	52	47	99	18	18.2	17	17.2	0	0.0	0	0.0	0	0.0	5	5.1	0	0.0	3	3.0	43	43.4
6.	Talaga	Talaga	354	323	677	53	48	102	31	30.5	7	6.9	22	21.7	0	0.0	5	4.9	1	1.0	0	0.0	64	63.0	130	128.0
7.	Banjaran	Banjaran	178	168	346	27	25	52	41	79.0	4	7.7	0	0.0	0	0.0	0	0.0	0	0.0	0	0.0	64	123.3	109	210.0
8.	Argapura	Argapura	239	235	474	36	35	71	25	35.2	10	14.1	0	0.0	0	0.0	0	0.0	0	0.0	0	0.0	11	15.5	46	64.7
9.	Maja	Maja	325	323	648	49	48	97	45	46.3	3	3.1	1	1.0	0	0.0	1	1.0	0	0.0	0	0.0	44	45.3	94	96.7
10.	Majalengka	Majalengka	284	260	544	43	39	82	25	30.6	14	17.2	0	0.0	0	0.0	0	0.0	0	0.0	0	0.0	44	53.9	83	101.7
		Munjul	268	245	513	40	37	77	20	26.0	2	2.6	0	0.0	0	0.0	0	0.0	0	0.0	0	0.0	48	62.4	70	91.0
11.	Cigasong	Cigasong	255	236	491	38	35	74	27	36.7	4	5.4	0	0.0	0	0.0	0	0.0	0	0.0	0	0.0	44	59.7	75	101.8
12.	Sukahaji	Sukahaji	234	205	439	35	31	66	33	50.1	11	16.7	1	1.5	0	0.0	2	3.0	0	0.0	0	0.0	32	48.6	79	120.0
		Salagedang	114	124	238	17	19	36	19	53.2	1	2.8	0	0.0	0	0.0	1	2.8	0	0.0	0	0.0	18	50.4	39	109.2
13.	Sindang	Sindang	98	120	218	15	18	33	29	88.7	7	21.4	0	0.0	0	0.0	0	0.0	0	0.0	0	0.0	4	12.2	40	122.3
14.	Rajagaluh	Rajagaluh	312	311	623	47	47	93	57	61.0	28	30.0	1	1.1	0	0.0	4	4.3	0	0.0	0	0.0	29	31.0	119	127.3
15.	Sindangwangi	Sindangwangi	272	227	499	41	34	75	35	46.8	11	14.7	21	28.1	0	0.0	1	1.3	0	0.0	0	0.0	0	0.0	68	90.8
16.	Leuwimunding	Leuwimunding	487	395	882	73	59	132	33	24.9	2	1.5	0	0.0	0	0.0	0	0.0	0	0.0	0	0.0	104	78.6	139	105.1
17.	Palasah	Waringin	367	347	714	55	52	107	41	38.3	4	3.7	1	0.9	0	0.0	0	0.0	0	0.0	0	0.0	96	89.6	142	132.6
18.	Jatiwangi	Jatiwangi	328	335	663	49	50	99	43	43.2	39	39.2	2	2.0	0	0.0	5	5.0	0	0.0	0	0.0	18	18.1	107	107.6
		Loji	310	331	641	47	50	96	22	22.9	21	21.8	3	3.1	0	0.0	1	1.0	0	0.0	0	0.0	15	15.6	62	64.5
19.	Balida	Balida	368	337	705	55	51	106	15	14.2	25	23.6	0	0.0	0	0.0	0	0.0	0	0.0	0	0.0	59	55.8	99	93.6
20.	Kasokandel	Kasokandel	383	374	757	57	56	114	67	59.0	5	4.4	0	0.0	0	0.0	0	0.0	0	0.0	0	0.0	43	37.9	115	101.3
21.	Panyingkiran	Panyingkiran	215	180	395	32	27	59	28	47.3	13	21.9	34	57.4	0	0.0	1	1.7	0	0.0	0	0.0	0	0.0	0	0.0
22.	Kadipaten	Kadipaten	373	298	671	56	45	101	29	28.8	37	36.8	29	28.8	0	0.0	6	6.0	0	0.0	0	0.0	0	0.0	101	100.3
23.	Kertajati	Kertajati	173	145	318	26	22	48	16	33.5	15	31.4	0	0.0	0	0.0	0	0.0	0	0.0	0	0.0	24	50.3	55	115.3
		Sukamulya	154	128	282	23	19	42	15	35.5	1	2.4	1	2.4	0	0.0	1	2.4	0	0.0	0	0.0	5	11.8	23	54.4
24.	Jatitujuh	Jatitujuh	236	222	458	35	33	69	12	17.5	0	0.0	0	0.0	0	0.0	0	0.0	0	0.0	1	1.5	54	78.6	67	97.5
		Panongan	170	180	350	26	27	53	12	22.9	7	13.3	5	9.5	0	0.0	0	0.0	0	0.0	0	0.0	42	80.0	66	125.7
25.	Ligung	Ligung	455	492	947	68	74	142	21	14.8	23	16.2	1	0.7	0	0.0	1	0.7	0	0.0	0	0.0	44	31.0	90	63.4
26.	Sumberjaya	Sumberjaya	483	432	915	72	65	137	62	45.2	28	20.4	25	18.2	0	0.0	1	0.7	0	0.0	0	0.0	0	0.0	116	84.5
JUMLAH (KAB/KOTA)			9,554	8,840	18,394	1,433	1,326	2,759	991	35.9	365	13.2	154	5.6	0	0.0	34	1.2	6	0.2	1	0.0	1,229	44.5	2,780	100.8

Sumber : Bidang Kesehatan Masyarakat

TABEL 34

**JUMLAH KEMATIAN NEONATAL, POST NEONATAL, BAYI, DAN BALITA MENURUT JENIS KELAMIN, KECAMATAN, DAN PUSKESMAS
KABUPATEN/KOTA MAJALENGKA
TAHUN 2023**

NO	KECAMATAN	PUSKESMAS	JUMLAH KEMATIAN														
			LAKI - LAKI					PEREMPUAN					LAKI - LAKI + PEREMPUAN				
			NEONATAL	POST NEONATAL	BALITA			NEONATAL	POST NEONATAL	BALITA			NEONATAL	POST NEONATAL	BALITA		
					BAYI	ANAK BALITA	JUMLAH TOTAL			BAYI	ANAK BALITA	JUMLAH TOTAL			BAYI	ANAK BALITA	JUMLAH TOTAL
1	2	3	4	5	6	7	8	9	10	11	12	13	14	15	16	17	18
1.	Lemahsugih	Lemahsugih	1	2	3	0	3	2	0	2	0	2	3	2	5	0	5
		Margajaya	1	0	1	0	1	1	0	1	1	2	2	0	2	1	3
2.	Bantarujeg	Bantarujeg	2	0	2	0	2	1	0	1	0	1	3	0	3	0	3
3.	Malausma	Malausma	4	0	4	0	4	2	0	2	0	2	6	0	6	0	6
4.	Cikijing	Cikijing	4	0	4	0	4	2	0	2	0	2	6	0	6	0	6
5.	Cingambul	Cingambul	2	1	3	0	3	3	0	3	0	3	5	1	6	0	6
6.	Talaga	Talaga	3	1	4	0	4	2	1	3	1	4	5	2	7	1	8
7.	Banjaran	Banjaran	2	1	3	0	3	3	0	3	0	3	5	1	6	0	6
8.	Argapura	Argapura	1	0	1	0	1	1	0	1	0	1	2	0	2	0	2
9.	Maja	Maja	0	2	2	1	3	2	0	2	0	2	2	2	4	1	5
10.	Majalengka	Majalengka	1	0	1	0	1	1	0	1	0	1	2	0	2	0	2
		Munjul	1	0	1	0	1	0	0	0	0	0	1	0	1	0	1
11.	Cigasong	Cigasong	4	0	4	1	5	2	1	3	2	5	6	1	7	3	10
12.	Sukahaji	Sukahaji	4	1	5	0	5	2	0	2	0	2	6	1	7	0	7
		Salagedang	1	0	1	0	1	0	0	0	0	0	1	0	1	0	1
13.	Sindang	Sindang	1	1	2	0	2	2	1	3	0	3	3	2	5	0	5
14.	Rajagaluh	Rajagaluh	3	1	4	6	10	3	0	3	1	4	6	1	7	7	14
15.	Sindangwangi	Sindangwangi	1	0	1	0	1	2	0	2	0	2	3	0	3	0	3
16.	Leuwimunding	Leuwimunding	5	0	5	0	5	5	0	5	0	5	10	0	10	0	10
17.	Palasah	Waringin	2	0	2	0	2	2	0	2	0	2	4	0	4	0	4
18.	Jatiwangi	Jatiwangi	3	1	4	0	4	3	1	4	0	4	6	2	8	0	8
		Loji	0	0	0	0	0	0	0	0	0	0	0	0	0	0	0
19.	Balida	Balida	1	0	1	0	1	3	1	4	0	4	4	1	5	0	5
20.	Kasokandel	Kasokandel	2	1	3	1	4	0	0	0	0	0	2	1	3	1	4
21.	Panyingkiran	Panyingkiran	1	0	1	0	1	1	0	1	0	1	2	0	2	0	2
22.	Kadipaten	Kadipaten	3	0	3	0	3	2	0	2	0	2	5	0	5	0	5
23.	Kertajati	Kertajati	4	0	4	0	4	0	0	0	0	0	4	0	4	0	4
		Sukamulya	2	0	2	0	2	2	0	2	0	2	4	0	4	0	4
24.	Jatitujuh	Jatitujuh	4	0	4	0	4	1	0	1	0	1	5	0	5	0	5
		Panongan	1	0	1	0	1	0	0	0	0	0	1	0	1	0	1
25.	Ligung	Ligung	2	0	2	0	2	2	1	3	0	3	4	1	5	0	5
26.	Sumberjaya	Sumberjaya	6	0	6	0	6	2	0	2	0	2	8	0	8	0	8
JUMLAH (KAB/KOTA)			72	12	84	9	93	54	6	60	5	65	126	18	144	14	158
ANGKA KEMATIAN (DILAPORKAN)			7.5		8.8	0.9	9.7	6.1		6.8	0.6	7.4	6.9		7.8	0.8	8.6

Sumber : Bidang Kesehatan Masyarakat

Keterangan : - Angka Kematian (dilaporkan) tersebut di atas belum tentu menggambarkan AKN/AKB/AKABA yang sebenarnya di populasi

TABEL 35

**JUMLAH KEMATIAN NEONATAL DAN POST NEONATAL MENURUT PENYEBAB UTAMA, KECAMATAN, DAN PUSKESMAS
KABUPATEN/KOTA MAJALENGKA
TAHUN 2023**

NO	KECAMATAN	PUSKESMAS	PENYEBAB KEMATIAN NEONATAL (0-28 HARI)									PENYEBAB KEMATIAN POST NEONATAL (29 HARI-11 BULAN)												
			BBLR / Prematur	Asfiksia	Tetanus neonatoru m	Infeksi	Kelainan bawaan	COVID19	Lainnya	Belum Tahu	JUMLAH	Kondisi Perinatal	Pneumo nia	Diare	Kelainan Bawaan	Mening itis	Demam Berdarah	Penyakit Syaraf	PD3I	Tenggelam, Cedera, Kecelakaan	COVID1 9	Lainnya	Belum Tahu	JUMLAH
1	2	3	4	5	6	7	8	9	10	11	12	13	14	15	16	17	18	19	20	21	22	23	24	25
1.	Lemahsugih	Lemahsugih	1	1					1		3											2		2
		Margajaya							2		2													0
2.	Bantarujeg	Bantarujeg	1						2		3													0
3.	Malausma	Malausma	3			2			1		6													0
4.	Cikijing	Cikijing		3		1			1	1	6													0
5.	Cingambul	Cingambul		2					3		5												1	1
6.	Talaga	Talaga	1	2					1	1	5										1			2
7.	Banjaran	Banjaran		1		2			2		5											1		1
8.	Argapura	Argapura							2		2													0
9.	Maja	Maja	1						1		2			1									1	2
10.	Majalengka	Majalengka	1	1							2													0
		Munjul							1		1													0
11.	Cigasong	Cigasong	2	2					2		6													0
12.	Sukahaji	Sukahaji				1			5		6											1		1
		Salagedang							1		1													0
13.	Sindang	Sindang		1					2		3											2		2
14.	Rajagaluh	Rajagaluh	2	1					3		6												1	1
15.	Sindangwangi	Sindangwangi	3						0		3													0
16.	Leuwimunding	Leuwimunding	1				1		8		10													0
17.	Palasah	Waringin	2	1					1		4													0
18.	Jatiwangi	Jatiwangi	1	3						2	6	1	1									1		3
		Loji									0													0
19.	Balida	Balida							4		4											1		1
20.	Kasokandel	Kasokandel		1					1		2											1		1
21.	Panyingkiran	Panyingkiran					1		1		2													0
22.	Kadipaten	Kadipaten							5		5													0
23.	Kertajati	Kertajati							4		4													0
		Sukamulya		2					2		4													0
24.	Jatitujuh	Jatitujuh	1						4		5													0
		Panongan							1		1													0
25.	Ligung	Ligung	1	1					2		4											1		1
26.	Sumberjaya	Sumberjaya	5				2		1		8													0
JUMLAH (KAB/KOTA)			26	22	0	6	4	0	64	4	126	1	1	1	0	0	0	0	0	0	1	11	3	18

Sumber : Bidang Kesehatan Masyarakat

TABEL 36

**JUMLAH KEMATIAN ANAK BALITA MENURUT PENYEBAB UTAMA, KECAMATAN, DAN PUSKESMAS
KABUPATEN/KOTA MAJALENGKA
TAHUN 2023**

NO	KECAMATAN	PUSKESMAS	PENYEBAB KEMATIAN ANAK BALITA (12-59 BULAN)											
			PNEUMONIA	DIARE	DEMAM BERDARAH	KELAINAN BAWAAN	KECELAKAAN LALU LINTAS	PENYAKIT SYARAF	TENGCELAM	INFEKSI	COVID	LAINNYA	BELUM TAHU	JUMLAH
1	2	3	4	5	6	7	8	9	10	11	12	13	14	15
1 .	Lemahsugih	Lemahsugih	0	0	0	0	0	0	0	0	0	0	0	0
		Margajaya	1	0	0	0	0	0	0	0	0	0	0	1
2 .	Bantarujeg	Bantarujeg	0	0	0	0	0	0	0	0	0	0	0	0
3 .	Malausma	Malausma	0	0	0	0	0	0	0	0	0	0	0	0
4 .	Cikijing	Cikijing	0	0	0	0	0	0	0	0	0	0	0	0
5 .	Cingambul	Cingambul	0	0	0	0	0	0	0	0	0	0	0	0
6 .	Talaga	Talaga	0	0	0	0	0	0	1	0	0	0	0	1
7 .	Banjaran	Banjaran	0	0	0	0	0	0	0	0	0	0	0	0
8 .	Argapura	Argapura	0	0	0	0	0	0	0	0	0	0	0	0
9 .	Maja	Maja	0	1	0	0	0	0	0	0	0	0	0	1
10 .	Majalengka	Majalengka	0	0	0	0	0	0	0	0	0	0	0	0
		Munjul	0	0	0	0	0	0	0	0	0	0	0	0
11 .	Cigasong	Cigasong	2	0	0	0	0	0	0	1	0	0	0	3
12 .	Sukahaji	Sukahaji	0	0	0	0	0	0	0	0	0	0	0	0
		Salagedang	0	0	0	0	0	0	0	0	0	0	0	0
13 .	Sindang	Sindang	0	0	0	0	0	0	0	0	0	0	0	0
14 .	Rajagaluh	Rajagaluh	1	0	0	4	0	0	0	2	0	0	0	7
15 .	Sindangwangi	Sindangwangi	0	0	0	0	0	0	0	0	0	0	0	0
16 .	Leuwimunding	Leuwimunding	0	0	0	0	0	0	0	0	0	0	0	0
17 .	Palasah	Waringin	0	0	0	0	0	0	0	0	0	0	0	0
18 .	Jatiwangi	Jatiwangi	0	0	0	0	0	0	0	0	0	0	0	0
		Loji	0	0	0	0	0	0	0	0	0	0	0	0
19 .	Balida	Balida	0	0	0	0	0	0	0	0	0	0	0	0
20 .	Kasokandel	Kasokandel	0	1	0	0	0	0	0	0	0	0	0	1
21 .	Panyingkiran	Panyingkiran	0	0	0	0	0	0	0	0	0	0	0	0
22 .	Kadipaten	Kadipaten	0	0	0	0	0	0	0	0	0	0	0	0
23 .	Kertajati	Kertajati	0	0	0	0	0	0	0	0	0	0	0	0
		Sukamulya	0	0	0	0	0	0	0	0	0	0	0	0
24 .	Jatitujuh	Jatitujuh	0	0	0	0	0	0	0	0	0	0	0	0
		Panongan	0	0	0	0	0	0	0	0	0	0	0	0
25 .	Ligung	Ligung	0	0	0	0	0	0	0	0	0	0	0	0
26 .	Sumberjaya	Sumberjaya	0	0	0	0	0	0	0	0	0	0	0	0
JUMLAH (KAB/KOTA)			4	2	0	4	0	0	1	3	0	0	0	14

Sumber : Bidang Kesehatan Masyarakat

TABEL 37

**BAYI BERAT BADAN LAHIR RENDAH (BBLR) DAN PREMATUR MENURUT JENIS KELAMIN, KECAMATAN, DAN PUSKESMAS
KABUPATEN/KOTA MAJALENGKA
TAHUN 2023**

NO	KECAMATAN	PUSKESMAS	JUMLAH LAHIR HIDUP			BAYI BARU LAHIR DITIMBANG						BAYI BBLR						PREMATUR					
						L		P		L + P		L		P		L + P		L		P		L + P	
			L	P	L + P	JUMLAH	%	JUMLAH	%	JUMLAH	%	JUMLAH	%	JUMLAH	%	JUMLAH	%	JUMLAH	%	JUMLAH	%	JUMLAH	%
1	2	3	4	5	6	7	8	9	10	11	12	13	14	15	16	17	18	19	20	21	22	23	24
1.	Lemahsugih	Lemahsugih	213	191	413	213	100.0	191	100.0	404	97.8	11	5.2	14	7.3	25	6.2		0.0		0.0	0	0.0
		Margajaya	284	255	524	284	100.0	255	100.0	539	102.9	11	3.9	15	5.9	26	4.8		0.0		0.0	0	0.0
2.	Bantarujeg	Bantarujeg	368	297	663	368	100.0	297	100.0	665	100.3	19	5.2	16	5.4	35	5.3		0.0		0.0	0	0.0
3.	Malausma	Malausma	398	360	753	398	100.0	360	100.0	758	100.7	17	4.3	16	4.4	33	4.4		0.0		0.0	0	0.0
4.	Cikijing	Cikijing	509	451	958	509	100.0	451	100.0	960	100.2	28	5.5	23	5.1	51	5.3		0.0		0.0	0	0.0
5.	Cingambul	Cingambul	347	313	656	347	100.0	313	100.0	660	100.6	9	2.6	9	2.9	18	2.7		0.0		0.0	0	0.0
6.	Talaga	Talaga	354	323	700	354	100.0	323	100.0	677	96.7	22	6.2	9	2.8	31	4.6		0.0		0.0	0	0.0
7.	Banjaran	Banjaran	178	168	342	178	100.0	168	100.0	346	101.2	14	7.9	27	16.1	41	11.8		0.0		0.0	0	0.0
8.	Argapura	Argapura	239	235	449	239	100.0	235	100.0	474	105.6	10	4.2	15	6.4	25	5.3		0.0		0.0	0	0.0
9.	Maja	Maja	325	323	648	325	100.0	323	100.0	648	100.0	26	8.0	19	5.9	45	6.9		0.0		0.0	0	0.0
10.	Majalengka	Majalengka	284	260	544	284	100.0	260	100.0	544	100.0	16	5.6	9	3.5	25	4.6		0.0		0.0	0	0.0
		Munjul	268	245	526	268	100.0	245	100.0	513	97.5	7	2.6	13	5.3	20	3.9		0.0		0.0	0	0.0
11.	Cigasong	Cigasong	255	236	439	255	100.0	236	100.0	491	111.8	11	4.3	16	6.8	27	5.5		0.0		0.0	0	0.0
12.	Sukahaji	Sukahaji	234	205	439	234	100.0	205	100.0	439	100.0	13	5.6	20	9.8	33	7.5		0.0		0.0	0	0.0
		Salagedang	114	124	238	114	100.0	124	100.0	238	100.0	12	10.5	7	5.6	19	8.0		0.0		0.0	0	0.0
13.	Sindang	Sindang	98	120	218	98	100.0	120	100.0	218	100.0	11	11.2	18	15.0	29	13.3		0.0		0.0	0	0.0
14.	Rajagaluh	Rajagaluh	312	311	621	312	100.0	311	100.0	623	100.3	25	8.0	32	10.3	57	9.1		0.0		0.0	0	0.0
15.	Sindangwangi	Sindangwangi	272	227	485	272	100.0	227	100.0	499	102.9	19	7.0	16	7.0	35	7.0		0.0		0.0	0	0.0
16.	Leuwimunding	Leuwimunding	487	395	878	487	100.0	395	100.0	882	100.5	18	3.7	15	3.8	33	3.7		0.0		0.0	0	0.0
17.	Palasah	Waringin	367	347	694	367	100.0	347	100.0	714	102.9	22	6.0	19	5.5	41	5.7		0.0		0.0	0	0.0
18.	Jatiwangi	Jatiwangi	328	335	665	328	100.0	335	100.0	663	99.7	22	6.7	21	6.3	43	6.5		0.0		0.0	0	0.0
		Loji	310	331	626	310	100.0	331	100.0	641	102.4	8	2.6	14	4.2	22	3.4		0.0		0.0	0	0.0
19.	Balida	Balida	368	337	710	368	100.0	337	100.0	705	99.3	6	1.6	9	2.7	15	2.1		0.0		0.0	0	0.0
20.	Kasokandel	Kasokandel	383	374	757	383	100.0	374	100.0	757	100.0	37	9.7	30	8.0	67	8.9		0.0		0.0	0	0.0
21.	Panyingkiran	Panyingkiran	215	180	391	215	100.0	180	100.0	395	101.0	19	8.8	9	5.0	28	7.1		0.0		0.0	0	0.0
22.	Kadipaten	Kadipaten	373	298	665	373	100.0	298	100.0	671	100.9	17	4.6	12	4.0	29	4.3		0.0		0.0	0	0.0
23.	Kertajati	Kertajati	173	145	295	173	100.0	145	100.0	318	107.8	5	2.9	11	7.6	16	5.0		0.0		0.0	0	0.0
		Sukamulya	154	128	195	154	100.0	128	100.0	282	144.6	7	4.5	8	6.3	15	5.3		0.0		0.0	0	0.0
24.	Jatitujuh	Jatitujuh	236	222	457	236	100.0	222	100.0	458	100.2	7	3.0	5	2.3	12	2.6		0.0		0.0	0	0.0
		Panongan	170	180	350	170	100.0	180	100.0	350	100.0	4	2.4	8	4.4	12	3.4		0.0		0.0	0	0.0
25.	Ligung	Ligung	455	492	943	455	100.0	492	100.0	947	100.4	11	2.4	10	2.0	21	2.2		0.0		0.0	0	0.0
26.	Sumberjaya	Sumberjaya	483	432	915	483	100.0	432	100.0	915	100.0	28	5.8	34	7.9	62	6.8		0.0		0.0	0	0.0
JUMLAH (KAB/KOTA)			9,554	8,840	18,394	9,554	100.0	8,840	100.0	18,394	100.0	492	5.1	499	5.6	991	5.4	0	0.0	0	0.0	0	0.0

Sumber : Bidang Kesehatan Masyarakat

TABEL 38

**CAKUPAN KUNJUNGAN NEONATAL MENURUT JENIS KELAMIN, KECAMATAN, DAN PUSKESMAS
KABUPATEN/KOTA MAJALENGKA
TAHUN 2023**

NO	KECAMATAN	PUSKESMAS	JUMLAH LAHIR HIDUP			KUNJUNGAN NEONATAL 1 KALI (KN1)						KUNJUNGAN NEONATAL 3 KALI (KN LENGKAP)						BAYI BARU LAHIR YANG DILAKUKAN SCREENING HIPOTIROID KONGENITAL					
						L		P		L + P		L		P		L + P		L		P		L + P	
			L	P	L + P	JUMLAH	%	JUMLAH	%	JUMLAH	%	JUMLAH	%	JUMLAH	%	JUMLAH	%	JUMLAH	%	JUMLAH	%	JUMLAH	%
1	2	3	4	5	6	7	8	9	10	11	12	13	14	15	16	17	18	19	20	21	22	23	24
1 .	Lemahsugih	Lemahsugih	213	191	404	213	100.0	191	100.0	404	100.0	196	92.0	202	105.8	398	98.5	30	14.1	24	12.6	54	13.4
		Margajaya	284	255	539	284	100.0	255	100.0	539	100.0	278	97.9	251	98.4	529	98.1	34	12.0	34	13.3	68	12.6
2 .	Bantarujeg	Bantarujeg	368	297	665	368	100.0	297	100.0	665	100.0	368	100.0	295	99.3	663	99.7	35	9.5	29	9.8	64	9.6
3 .	Malausma	Malausma	398	360	758	397	99.7	360	100.0	757	99.9	389	97.7	354	98.3	743	98.0	24	6.0	40	11.1	64	8.4
4 .	Cikijing	Cikijing	509	451	960	508	99.8	450	99.8	958	99.8	500	98.2	447	99.1	947	98.6	11	2.2	18	4.0	29	3.0
5 .	Cingambul	Cingambul	347	313	660	347	100.0	301	96.2	648	98.2	342	98.6	345	110.2	687	104.1	27	7.8	23	7.3	50	7.6
6 .	Talaga	Talaga	354	323	677	354	100.0	323	100.0	677	100.0	353	99.7	323	100.0	676	99.9	55	15.5	37	11.5	92	13.6
7 .	Banjaran	Banjaran	178	168	346	178	100.0	175	104.2	353	102.0	178	100.0	165	98.2	343	99.1	49	27.5	49	29.2	98	28.3
8 .	Argapura	Argapura	239	235	474	239	100.0	235	100.0	474	100.0	238	99.6	229	97.4	467	98.5	42	17.6	52	22.1	94	19.8
9 .	Maja	Maja	325	323	648	325	100.0	323	100.0	648	100.0	320	98.5	314	97.2	634	97.8	23	7.1	23	7.1	46	7.1
10 .	Majalengka	Majalengka	284	260	544	284	100.0	260	100.0	544	100.0	278	97.9	258	99.2	536	98.5	8	2.8	8	3.1	16	2.9
		Munjul	268	245	513	268	100.0	240	98.0	508	99.0	270	100.7	247	100.8	517	100.8	26	9.7	31	12.7	57	11.1
11 .	Cigasong	Cigasong	255	236	491	254	99.6	235	99.6	489	99.6	245	96.1	233	98.7	478	97.4	55	21.6	53	22.5	108	22.0
12 .	Sukahaji	Sukahaji	234	205	439	234	100.0	205	100.0	439	100.0	228	97.4	199	97.1	427	97.3	14	6.0	18	8.8	32	7.3
		Salagedang	114	124	238	114	100.0	124	100.0	238	100.0	114	100.0	124	100.0	238	100.0	26	22.8	34	27.4	60	25.2
13 .	Sindang	Sindang	98	120	218	97	99.0	119	99.2	216	99.1	96	98.0	119	99.2	215	98.6	35	35.7	41	34.2	76	34.9
14 .	Rajagaluh	Rajagaluh	312	311	623	312	100.0	310	99.7	622	99.8	305	97.8	312	100.3	617	99.0	100	32.1	107	34.4	207	33.2
15 .	Sindangwangi	Sindangwangi	272	227	499	272	100.0	227	100.0	499	100.0	274	100.7	224	98.7	498	99.8	27	9.9	16	7.0	43	8.6
16 .	Leuwimunding	Leuwimunding	487	395	882	487	100.0	395	100.0	882	100.0	485	99.6	392	99.2	877	99.4	26	5.3	29	7.3	55	6.2
17 .	Palasah	Waringin	367	347	714	367	100.0	347	100.0	714	100.0	366	99.7	346	99.7	712	99.7	68	18.5	87	25.1	155	21.7
18 .	Jatiwangi	Jatiwangi	328	335	663	335	102.1	328	97.9	663	100.0	333	101.5	329	98.2	662	99.8	131	39.9	114	34.0	245	37.0
		Loji	310	331	641	310	100.0	331	100.0	641	100.0	304	98.1	332	100.3	636	99.2	52	16.8	61	18.4	113	17.6
19 .	Balida	Balida	368	337	705	367	99.7	340	100.9	707	100.3	355	96.5	321	95.3	676	95.9	27	7.3	28	8.3	55	7.8
20 .	Kasokandel	Kasokandel	383	374	757	383	100.0	374	100.0	757	100.0	387	101.0	382	102.1	769	101.6	6	1.6	9	2.4	15	2.0
21 .	Panyingkiran	Panyingkiran	215	180	395	215	100.0	180	100.0	395	100.0	215	100.0	180	100.0	395	100.0	74	34.4	46	25.6	120	30.4
22 .	Kadipaten	Kadipaten	373	298	671	373	100.0	298	100.0	671	100.0	349	93.6	315	105.7	664	99.0	21	5.6	17	5.7	38	5.7
23 .	Kertajati	Kertajati	173	145	318	173	100.0	145	100.0	318	100.0	178	102.9	143	98.6	321	100.9	53	30.6	46	31.7	99	31.1
		Sukamulya	154	128	282	153	99.4	127	99.2	280	99.3	146	94.8	126	98.4	272	96.5	74	48.1	48	37.5	122	43.3
24 .	Jatitujuh	Jatitujuh	236	222	458	234	99.2	223	100.5	457	99.8	236	100.0	222	100.0	458	100.0	8	3.4	14	6.3	22	4.8
		Panongan	170	180	350	171	100.6	179	99.4	350	100.0	168	98.8	173	96.1	341	97.4	79	46.5	77	42.8	156	44.6
25 .	Ligung	Ligung	455	492	947	454	99.8	492	100.0	946	99.9	454	99.8	486	98.8	940	99.3	73	16.0	38	7.7	111	11.7
26 .	Sumberjaya	Sumberjaya	483	432	915	483	100.0	432	100.0	915	100.0	482	99.8	457	105.8	939	102.6	151	31.3	126	29.2	277	30.3
JUMLAH (KAB/KOTA)			9,554	8,840	18,394	9,553	100.0	8,821	99.8	18,374	99.9	9,430	98.7	8,845	100.1	18,275	99.4	1,464	15.3	1,377	15.6	2,841	15.4

Sumber : Bidang Kesehatan Masyarakat

TABEL 39

**BAYI BARU LAHIR MENDAPAT IMD* DAN PEMBERIAN ASI EKSKLUSIF PADA BAYI < 6 BULAN MENURUT KECAMATAN DAN PUSKESMAS
KABUPATEN/KOTA MAJALENGKA
TAHUN 2023**

NO	KECAMATAN	PUSKESMAS	BAYI BARU LAHIR			BAYI USIA < 6 BULAN		
			JUMLAH	MENDAPAT IMD		JUMLAH	DIBERI ASI EKSKLUSIF	
				JUMLAH	%		JUMLAH	%
1	2	3	4	5	6	7	8	9
1 .	Lemahsugih	Lemahsugih	413	413	100.0	223	166	74.4
		Margajaya	524	518	98.9	437	349	79.9
2 .	Bantarujeg	Bantarujeg	663	663	100.0	531	490	92.3
3 .	Malausma	Malausma	753	656	87.1	484	328	67.8
4 .	Cikijing	Cikijing	958	738	77.0	651	626	96.2
5 .	Cingambul	Cingambul	656	631	96.2	720	656	91.1
6 .	Talaga	Talaga	700	682	97.4	664	559	84.2
7 .	Banjaran	Banjaran	342	276	80.7	377	322	85.4
8 .	Argapura	Argapura	449	444	98.9	383	353	92.2
9 .	Maja	Maja	648	618	95.4	903	886	98.1
10 .	Majalengka	Majalengka	544	533	98.0	275	200	72.7
		Munjul	526	427	81.2	771	597	77.4
11 .	Cigasong	Cigasong	439	428	97.5	873	185	21.2
12 .	Sukahaji	Sukahaji	439	301	68.6	413	400	96.9
		Salagedang	238	214	89.9	88	76	86.4
13 .	Sindang	Sindang	218	163	74.8	192	152	79.2
14 .	Rajagaluh	Rajagaluh	621	346	55.7	680	515	75.7
15 .	Sindangwangi	Sindangwangi	485	330	68.0	465	380	81.7
16 .	Leuwimunding	Leuwimunding	878	567	64.6	943	792	84.0
17 .	Palasah	Waringin	694	689	99.3	715	599	83.8
18 .	Jatiwangi	Jatiwangi	665	663	99.7	53	11	20.8
		Loji	626	588	93.9	710	489	68.9
19 .	Balida	Balida	710	673	94.8	252	231	91.7
20 .	Kasokandel	Kasokandel	757	704	93.0	814	675	82.9
21 .	Panyingkiran	Panyingkiran	391	391	100.0	120	80	66.7
22 .	Kadipaten	Kadipaten	665	660	99.2	165	143	86.7
23 .	Kertajati	Kertajati	295	295	100.0	178	28	15.7
		Sukamulya	195	191	97.9	250	243	97.2
24 .	Jatitujuh	Jatitujuh	457	457	100.0	332	254	76.5
		Panongan	350	350	100.0	269	211	78.4
25 .	Ligung	Ligung	943	943	100.0	442	348	78.7
26 .	Sumberjaya	Sumberjaya	915	664	72.6	927	766	82.6
JUMLAH (KAB/KOTA)			18,157	16,216	89.3	15,300	12,110	79.2

Sumber : Bidang Kesehatan Masyarakat

Keterangan: IMD = Inisiasi Menyusui Dini

TABEL 40

**CAKUPAN PELAYANAN KESEHATAN BAYI MENURUT JENIS KELAMIN, KECAMATAN, DAN PUSKESMAS
KABUPATEN/KOTA MAJALENGKA
TAHUN 2023**

NO	KECAMATAN	PUSKESMAS	JUMLAH BAYI			PELAYANAN KESEHATAN BAYI					
			L	P	L + P	L		P		L + P	
1	2	3	4	5	6	7	8	9	10	11	12
1 .	Lemahsugih	Lemahsugih	179	175	354	194	108.4	178	101.7	372	105.1
		Margajaya	235	230	465	258	109.8	281	122.2	539	115.9
2 .	Bantarujeg	Bantarujeg	309	302	611	379	122.7	328	108.6	707	115.7
3 .	Malausma	Malausma	296	289	585	406	137.2	402	139.1	808	138.1
4 .	Cikijing	Cikijing	433	422	855	475	109.7	497	117.8	972	113.7
5 .	Cingambul	Cingambul	259	252	511	363	140.2	347	137.7	710	138.9
6 .	Talaga	Talaga	311	303	614	348	111.9	307	101.3	655	106.7
7 .	Banjaran	Banjaran	173	170	343	167	96.5	185	108.8	352	102.6
8 .	Argapura	Argapura	243	237	480	264	108.6	243	102.5	507	105.6
9 .	Maja	Maja	351	342	693	307	87.5	328	95.9	635	91.6
10 .	Majalengka	Majalengka	253	248	501	308	121.7	261	105.2	569	113.6
		Munjul	245	238	483	280	114.3	292	122.7	572	118.4
11 .	Cigasong	Cigasong	244	238	482	258	105.7	276	116.0	534	110.8
12 .	Sukahaji	Sukahaji	182	177	359	188	103.3	192	108.5	380	105.8
		Salagedang	106	103	209	107	100.9	130	126.2	237	113.4
13 .	Sindang	Sindang	104	102	206	117	112.5	100	98.0	217	105.3
14 .	Rajagaluh	Rajagaluh	302	292	594	304	100.7	294	100.7	598	100.7
15 .	Sindangwangi	Sindangwangi	220	215	435	253	115.0	217	100.9	470	108.0
16 .	Leuwimunding	Leuwimunding	404	395	799	451	111.6	410	103.8	861	107.8
17 .	Palasah	Waringin	332	323	655	488	147.0	415	128.5	903	137.9
18 .	Jatiwangi	Jatiwangi	298	291	589	327	109.7	348	119.6	675	114.6
		Loji	301	293	594	288	95.7	311	106.1	599	100.8
19 .	Balida	Balida	323	315	638	348	107.7	310	98.4	658	103.1
20 .	Kasokandel	Kasokandel	333	324	657	351	105.4	387	119.4	738	112.3
21 .	Panyingkiran	Panyingkiran	214	210	424	256	119.6	214	101.9	470	110.8
22 .	Kadipaten	Kadipaten	315	306	621	342	108.6	304	99.3	646	104.0
23 .	Kertajati	Kertajati	163	159	322	188	115.3	157	98.7	345	107.1
		Sukamulya	145	141	286	158	109.0	143	101.4	301	105.2
24 .	Jatitujuh	Jatitujuh	209	205	414	286	136.8	259	126.3	545	131.6
		Panongan	160	157	317	188	117.5	192	122.3	380	119.9
25 .	Ligung	Ligung	409	398	807	493	120.5	502	126.1	995	123.3
26 .	Sumberjaya	Sumberjaya	412	401	813	411	99.8	390	97.3	801	98.5
JUMLAH (KAB/KOTA)			8,463	8,253	16,716	9,551	112.9	9,200	111.5	18,751	112.2

Sumber : Bidang Kesehatan Masyarakat

TABEL 41

**CAKUPAN DESA/KELURAHAN *UNIVERSAL CHILD IMMUNIZATION (UCI)* MENURUT KECAMATAN DAN PUSKESMAS
KABUPATEN/KOTA MAJALENGKA
TAHUN 2023**

NO	KECAMATAN	PUSKESMAS	JUMLAH DESA/KELURAHAN	DESA/KELURAHAN <i>UCI</i>	% DESA/KELURAHAN <i>UCI</i>
1	2	3	4	5	6
1 .	Lemahsugih	Lemahsugih	9	9	100.0
		Margajaya	10	10	100.0
2 .	Bantarujeg	Bantarujeg	13	9	69.2
3 .	Malausma	Malausma	11	6	54.5
4 .	Cikijing	Cikijing	15	15	100.0
5 .	Cingambul	Cingambul	13	6	46.2
6 .	Talaga	Talaga	17	17	100.0
7 .	Banjaran	Banjaran	13	8	61.5
8 .	Argapura	Argapura	14	6	42.9
9 .	Maja	Maja	18	13	72.2
10 .	Majalengka	Majalengka	7	7	100.0
		Munjul	7	7	100.0
11 .	Cigasong	Cigasong	10	6	60.0
12 .	Sukahaji	Sukahaji	8	8	100.0
		Salagedang	5	2	40.0
13 .	Sindang	Sindang	7	7	100.0
14 .	Rajagaluh	Rajagaluh	13	11	84.6
15 .	Sindangwangi	Sindangwangi	10	10	100.0
16 .	Leuwimunding	Leuwimunding	14	10	71.4
17 .	Palasah	Waringin	13	12	92.3
18 .	Jatiwangi	Jatiwangi	8	6	75.0
		Loji	8	3	37.5
19 .	Balida	Balida	11	11	100.0
20 .	Kasokandel	Kasokandel	10	7	70.0
21 .	Panyingkiran	Panyingkiran	9	8	88.9
22 .	Kadipaten	Kadipaten	7	7	100.0
23 .	Kertajati	Kertajati	7	7	100.0
		Sukamulya	7	5	71.4
24 .	Jatitujuh	Jatitujuh	9	9	100.0
		Panongan	6	3	50.0
25 .	Ligung	Ligung	19	19	100.0
26 .	Sumberjaya	Sumberjaya	15	13	86.7
JUMLAH (KAB/KOTA)			343	277	80.8

Sumber : Bidang Pencegahan dan Pengendalian Penyakit

TABEL 42

**CAKUPAN IMUNISASI HEPATITIS B0 (0 -7 HARI) DAN BCG PADA BAYI MENURUT JENIS KELAMIN, KECAMATAN, DAN PUSKESMAS
KABUPATEN/KOTA MAJALENGKA
TAHUN 2023**

NO	KECAMATAN	PUSKESMAS	JUMLAH LAHIR HIDUP			BAYI DIIMUNISASI																							
						HB0																		BCG					
						< 24 Jam						1 - 7 Hari						HB0 Total											
						L		P		L + P		L		P		L + P		L		P		L + P		L		P		L + P	
			L	P	L+P	JUMLAH	%	JUMLAH	%	JUMLAH	%	JUMLAH	%	JUMLAH	%	JUMLAH	%	JUMLAH	%	JUMLAH	%	JUMLAH	%	JUMLAH	%	JUMLAH	%	JUMLAH	%
1	2	3	4	5	6	7	8	9	10	11	12	13	14	15	16	17	18	19	20	21	22	23	24	25	26	27	28	29	30
1.	Lemahsugih	Lemahsugih	179	175	354	207	115.6	188	107.4	395	111.6		0.0		0.0	0	0.0	207	115.6	188	107.4	395	111.6	217	121.2	183	104.6	400	113.0
		Margajaya	235	230	465	295	125.5	245	106.5	540	116.1		0.0		0.0	0	0.0	295	125.5	245	106.5	540	116.1	296	126.0	277	120.4	573	123.2
2.	Bantarujeg	Bantarujeg	309	302	611	364	117.8	297	98.3	661	108.2		0.0		0.0	0	0.0	364	117.8	297	98.3	661	108.2	324	104.9	271	89.7	595	97.4
3.	Malausma	Malausma	296	289	585	389	131.4	355	122.8	744	127.2		0.0		0.0	0	0.0	389	131.4	355	122.8	744	127.2	387	130.7	381	131.8	768	131.3
4.	Cikijing	Cikijing	433	422	855	495	114.3	444	105.2	939	109.8		0.0		0.0	0	0.0	495	114.3	444	105.2	939	109.8	480	110.9	456	108.1	936	109.5
5.	Cingambul	Cingambul	259	252	511	318	122.8	264	104.8	582	113.9		0.0		0.0	0	0.0	318	122.8	264	104.8	582	113.9	325	125.5	260	103.2	585	114.5
6.	Talaga	Talaga	311	303	614	347	111.6	312	103.0	659	107.3		0.0		0.0	0	0.0	347	111.6	312	103.0	659	107.3	364	117.0	328	108.3	692	112.7
7.	Banjaran	Banjaran	173	170	343	166	96.0	151	88.8	317	92.4		0.0		0.0	0	0.0	166	96.0	151	88.8	317	92.4	168	97.1	150	88.2	318	92.7
8.	Argapura	Argapura	243	237	480	238	97.9	222	93.7	460	95.8		0.0		0.0	0	0.0	238	97.9	222	93.7	460	95.8	230	94.7	217	91.6	447	93.1
9.	Maja	Maja	351	342	693	319	90.9	308	90.1	627	90.5		0.0		0.0	0	0.0	319	90.9	308	90.1	627	90.5	352	100.3	311	90.9	663	95.7
10.	Majalengka	Majalengka	253	248	501	284	112.3	253	102.0	537	107.2		0.0		0.0	0	0.0	284	112.3	253	102.0	537	107.2	266	105.1	244	98.4	510	101.8
		Munjul	245	238	483	245	100.0	224	94.1	469	97.1		0.0		0.0	0	0.0	245	100.0	224	94.1	469	97.1	280	114.3	264	110.9	544	112.6
11.	Cigasong	Cigasong	244	238	482	234	95.9	223	93.7	457	94.8		0.0		0.0	0	0.0	234	95.9	223	93.7	457	94.8	216	88.5	218	91.6	434	90.0
12.	Sukahaji	Sukahaji	182	177	359	223	122.5	190	107.3	413	115.0		0.0		0.0	0	0.0	223	122.5	190	107.3	413	115.0	199	109.3	181	102.3	380	105.8
		Salagedang	106	103	209	106	100.0	106	102.9	212	101.4		0.0		0.0	0	0.0	106	100.0	106	102.9	212	101.4	93	87.7	110	106.8	203	97.1
13.	Sindang	Sindang	104	102	206	87	83.7	109	106.9	196	95.1		0.0		0.0	0	0.0	87	83.7	109	106.9	196	95.1	101	97.1	118	115.7	219	106.3
14.	Rajagaluh	Rajagaluh	302	292	594	308	102.0	306	104.8	614	103.4		0.0		0.0	0	0.0	308	102.0	306	104.8	614	103.4	311	103.0	303	103.8	614	103.4
15.	Sindangwangi	Sindangwangi	220	215	435	248	112.7	228	106.0	476	109.4		0.0		0.0	0	0.0	248	112.7	228	106.0	476	109.4	227	103.2	213	99.1	440	101.1
16.	Leuwimunding	Leuwimunding	404	395	799	413	102.2	342	86.6	755	94.5		0.0		0.0	0	0.0	413	102.2	342	86.6	755	94.5	367	90.8	336	85.1	703	88.0
17.	Palasah	Waringin	332	323	655	344	103.6	387	119.8	731	111.6		0.0		0.0	0	0.0	344	103.6	387	119.8	731	111.6	366	110.2	336	104.0	702	107.2
18.	Jatiwangi	Jatiwangi	298	291	589	321	107.7	322	110.7	643	109.2		0.0		0.0	0	0.0	321	107.7	322	110.7	643	109.2	338	113.4	321	110.3	659	111.9
		Loji	301	293	594	258	85.7	273	93.2	531	89.4		0.0		0.0	0	0.0	258	85.7	273	93.2	531	89.4	262	87.0	285	97.3	547	92.1
19.	Balida	Balida	323	315	638	263	81.4	347	110.2	610	95.6		0.0		0.0	0	0.0	263	81.4	347	110.2	610	95.6	284	87.9	358	113.7	642	100.6
20.	Kasokandel	Kasokandel	333	324	657	322	96.7	328	101.2	650	98.9		0.0		0.0	0	0.0	322	96.7	328	101.2	650	98.9	296	88.9	339	104.6	635	96.7
21.	Panyingkiran	Panyingkiran	214	210	424	196	91.6	198	94.3	394	92.9		0.0		0.0	0	0.0	196	91.6	198	94.3	394	92.9	228	106.5	178	84.8	406	95.8
22.	Kadipaten	Kadipaten	315	306	621	339	107.6	273	89.2	612	98.6		0.0		0.0	0	0.0	339	107.6	273	89.2	612	98.6	346	109.8	345	112.7	691	111.3
23.	Kertajati	Kertajati	163	159	322	164	100.6	133	83.6	297	92.2		0.0		0.0	0	0.0	164	100.6	133	83.6	297	92.2	182	111.7	141	88.7	323	100.3
		Sukamulya	145	141	286	138	95.2	114	80.9	252	88.1		0.0		0.0	0	0.0	138	95.2	114	80.9	252	88.1	155	106.9	124	87.9	279	97.6
24.	Jatitujuh	Jatitujuh	209	205	414	228	109.1	215	104.9	443	107.0		0.0		0.0	0	0.0	228	109.1	215	104.9	443	107.0	222	106.2	224	109.3	446	107.7
		Panongan	160	157	317	147	91.9	135	86.0	282	89.0		0.0		0.0	0	0.0	147	91.9	135	86.0	282	89.0	143	89.4	145	92.4	288	90.9
25.	Ligung	Ligung	409	398	807	422	103.2	402	101.0	824	102.1		0.0		0.0	0	0.0	422	103.2	402	101.0	824	102.1	439	107.3	402	101.0	841	104.2
26.	Sumberjaya	Sumberjaya	412	401	813	479	116.3	427	106.5	906	111.4		0.0		0.0	0	0.0	479	116.3	427	106.5	906	111.4	476	115.5	418	104.2	894	110.0
JUMLAH (KAB/KOTA)			8,463	8,253	16,716	8,907	105.2	8,321	100.8	17,228	103.1	0	0.0	0	0.0	0	0.0	8,907	105.2	8,321	100.8	17,228	103.1	8,940	105.6	8,437	102.2	17,377	104.0

Sumber : Bidang Pencegahan dan Pengendalian Penyakit

TABEL 43

**CAKUPAN IMUNISASI DPT-HB-Hib 3, POLIO 4*, CAMPAK RUBELA, DAN IMUNISASI DASAR LENGKAP PADA BAYI MENURUT JENIS KELAMIN, KECAMATAN, DAN PUSKESMAS
KABUPATEN/KOTA MAJALENGKA
TAHUN 2023**

NO	KECAMATAN	PUSKESMAS	JUMLAH BAYI (SURVIVING INFANT)			BAYI DIIMUNISASI																							
						DPT-HB-Hib3						POLIO 4*						CAMPAK RUBELA						IMUNISASI DASAR LENGKAP					
						L		P		L + P		L		P		L + P		L		P		L + P		L		P		L + P	
			L	P	L+P	JUMLAH	%	JUMLAH	%	JUMLAH	%	JUMLAH	%	JUMLAH	%	JUMLAH	%	JUMLAH	%	JUMLAH	%	JUMLAH	%	JUMLAH	%	JUMLAH	%	JUMLAH	%
1	2	3	4	5	6	7	8	9	10	11	12	13	14	15	16	17	18	19	20	21	22	23	24	25	26	27	28	29	30
1.	Lemahsugih	Lemahsugih	179	175	354	197	110.1	171	97.7	368	104.0	197	110.1	171	97.7	368	104.0	193	107.8	185	105.7	378	106.8	193	107.8	185	105.7	378	106.8
2.	Bantarujeg	Margajaya	235	230	465	316	134.5	281	122.2	597	128.4	316	134.5	281	122.2	597	128.4	359	152.8	291	126.5	650	139.8	359	152.8	291	126.5	650	139.8
3.	Malasma	Bantarujeg	309	302	611	304	98.4	296	98.0	600	98.2	304	98.4	296	98.0	600	98.2	295	95.5	259	85.8	554	90.7	295	95.5	259	85.8	554	90.7
4.	Cikijing	Malasma	296	289	585	349	117.9	294	101.7	643	109.9	351	118.6	279	96.5	630	107.7	352	118.9	300	103.8	652	111.5	272	91.9	207	71.6	479	81.9
5.	Cikijing	Cikijing	433	422	855	478	110.4	451	106.9	929	108.7	480	110.9	455	107.8	935	109.4	457	105.5	458	108.5	915	107.0	459	106.0	449	106.4	908	106.2
6.	Cingambul	Cingambul	259	252	511	243	93.8	214	84.9	457	89.4	292	112.7	211	83.7	503	98.4	228	88.0	201	79.8	429	84.0	231	89.2	205	81.3	436	85.3
7.	Talaga	Talaga	311	303	614	350	112.5	305	100.7	655	106.7	337	108.4	307	101.3	644	104.9	312	100.3	292	96.4	604	98.4	313	100.6	293	96.7	606	98.7
8.	Banjaran	Banjaran	173	170	343	161	93.1	166	97.6	327	95.3	157	90.8	166	97.6	323	94.2	152	87.9	175	102.9	327	95.3	152	87.9	175	102.9	327	95.3
9.	Argapura	Argapura	243	237	480	221	90.9	223	94.1	444	92.5	211	86.8	221	93.2	432	90.0	197	81.1	196	82.7	393	81.9	196	80.7	197	83.1	393	81.9
10.	Maja	Maja	351	342	693	327	93.2	311	90.9	638	92.1	325	92.6	311	90.9	636	91.8	312	88.9	320	93.6	632	91.2	310	88.3	310	90.6	620	89.5
11.	Majalengka	Majalengka	253	248	501	264	104.3	244	98.4	508	101.4	264	104.3	244	98.4	508	101.4	259	102.4	243	98.0	502	100.2	259	102.4	243	98.0	502	100.2
12.	Munjul	Munjul	245	238	483	283	115.5	269	113.0	552	114.3	283	115.5	269	113.0	552	114.3	296	120.8	283	118.9	579	119.9	296	120.8	283	118.9	579	119.9
13.	Cigasong	Cigasong	244	238	482	215	88.1	197	82.8	412	85.5	215	88.1	197	82.8	412	85.5	214	87.7	217	91.2	431	89.4	215	88.1	213	89.5	428	88.8
14.	Sukahaji	Sukahaji	182	177	359	185	101.6	175	98.9	360	100.3	185	101.6	175	98.9	360	100.3	175	96.2	198	111.9	373	103.9	175	96.2	198	111.9	373	103.9
15.	Salagedang	Salagedang	106	103	209	84	79.2	113	109.7	197	94.3	80	75.5	102	99.0	182	87.1	92	86.8	99	96.1	191	91.4	88	83.0	98	95.1	186	89.0
16.	Sindang	Sindang	104	102	206	118	113.5	98	96.1	216	104.9	118	113.5	98	96.1	216	104.9	127	122.1	103	101.0	230	111.7	127	122.1	101	99.0	228	110.7
17.	Rajagaluh	Rajagaluh	302	292	594	311	103.0	305	104.5	616	103.7	307	101.7	297	101.7	604	101.7	304	100.7	299	102.4	603	101.5	304	100.7	299	102.4	603	101.5
18.	Sindangwangi	Sindangwangi	220	215	435	231	105.0	204	94.9	435	100.0	225	102.3	210	97.7	435	100.0	224	101.8	211	98.1	435	100.0	222	100.9	213	99.1	435	100.0
19.	Leuwimunding	Leuwimunding	404	395	799	362	89.6	309	78.2	671	84.0	353	87.4	291	73.7	644	80.6	369	91.3	333	84.3	702	87.9	370	91.6	333	84.3	703	88.0
20.	Palasah	Waringin	332	323	655	378	113.9	370	114.6	748	114.2	382	115.1	352	109.0	734	112.1	385	116.0	319	98.8	704	107.5	385	116.0	319	98.8	704	107.5
21.	Jatiwangi	Jatiwangi	298	291	589	348	116.8	315	108.2	663	112.6	346	116.1	316	108.6	662	112.4	332	111.4	313	107.6	645	109.5	303	101.7	320	110.0	623	105.8
22.	Loji	Loji	301	293	594	295	98.0	293	100.0	588	99.0	291	96.7	301	102.7	592	99.7	275	91.4	274	93.5	549	92.4	249	82.7	232	79.2	481	81.0
23.	Balida	Balida	323	315	638	262	81.1	340	107.9	602	94.4	205	63.5	289	91.7	494	77.4	263	81.4	368	116.8	631	98.9	263	81.4	368	116.8	631	98.9
24.	Kasokandel	Kasokandel	333	324	657	291	87.4	332	102.5	623	94.8	291	87.4	332	102.5	623	94.8	285	85.6	333	102.8	618	94.1	281	84.4	325	100.3	606	92.2
25.	Panyingkiran	Panyingkiran	214	210	424	200	93.5	178	84.8	378	89.2	192	89.7	186	88.6	378	89.2	200	93.5	182	86.7	382	90.1	205	95.8	190	90.5	395	93.2
26.	Kadipaten	Kadipaten	315	306	621	347	110.2	325	106.2	672	108.2	345	109.5	324	105.9	669	107.7	356	113.0	316	103.3	672	108.2	356	113.0	316	103.3	672	108.2
27.	Kertajati	Kertajati	163	159	322	203	124.5	177	111.3	380	118.0	180	110.4	156	98.1	336	104.3	187	114.7	144	90.6	331	102.8	180	110.4	169	106.3	349	108.4
28.	Sukamulya	Sukamulya	145	141	286	134	92.4	141	100.0	275	96.2	138	95.2	137	97.2	275	96.2	138	95.2	150	106.4	288	100.7	138	95.2	150	106.4	288	100.7
29.	Jatituh	Jatituh	209	205	414	227	108.6	238	116.1	465	112.3	226	108.1	237	115.6	463	111.8	217	103.8	237	115.6	454	109.7	217	103.8	238	116.1	455	109.9
30.	Panongan	Panongan	160	157	317	131	81.9	138	87.9	269	84.9	131	81.9	138	87.9	269	84.9	158	98.8	148	94.3	306	96.5	158	98.8	148	94.3	306	96.5
31.	Ligung	Ligung	409	398	807	456	111.5	380	95.5	836	103.6	454	111.0	378	95.0	832	103.1	466	113.9	391	98.2	857	106.2	466	113.9	391	98.2	857	106.2
32.	Sumberjaya	Sumberjaya	412	401	813	451	109.5	401	100.0	852	104.8	455	110.4	401	100.0	856	105.3	420	101.9	398	99.3	818	100.6	420	101.9	395	98.5	815	100.2
JUMLAH (KAB/KOTA)			8,463	8,253	16,716	8,722	103.1	8,254	100.0	16,976	101.6	8,636	102.0	8,128	98.5	16,764	100.3	8,599	101.6	8,236	99.8	16,835	100.7	8,457	99.9	8,113	98.3	16,570	99.1

Sumber : Bidang Pencegahan dan Pengendalian Penyakit

Keterangan:

*husus untuk provinsi DIY, diisi dengan imunisasi IPV dosis ke 3

MR = measles rubella

TABEL 44

**CAKUPAN IMUNISASI LANJUTAN DPT-HB-Hib 4 DAN CAMPAK RUBELA 2 PADA ANAK USIA DIBAWAH DUA TAHUN (BADUTA)
MENURUT JENIS KELAMIN, KECAMATAN, DAN PUSKESMAS
KABUPATEN/KOTA MAJALENGKA
TAHUN 2023**

NO	KECAMATAN	PUSKESMAS	JUMLAH BAYI (SURVIVING INFANT) TAHUN 2022			BADUTA DIIMUNISASI											
						DPT-HB-Hib4						CAMPAK RUBELA 2					
						L		P		L + P		L		P		L + P	
						L	P	L	P	L	P	L	P	L	P	L	P
1	2	3	4	5	6	7	8	9	10	11	12	13	14	15	16	17	18
1 .	Lemahsugih	Lemahsugih	179	175	354	170	95.0	150	85.7	320	90.4	186	103.9	147	84.0	333	94.1
		Margajaya	235	230	465	254	108.1	224	97.4	478	102.8	268	114.0	241	104.8	509	109.5
2 .	Bantarujeg	Bantarujeg	309	302	611	206	66.7	187	61.9	393	64.3	156	50.5	178	58.9	334	54.7
3 .	Malausma	Malausma	296	289	585	247	83.4	200	69.2	447	76.4	235	79.4	191	66.1	426	72.8
4 .	Cikijing	Cikijing	433	422	855	440	101.6	433	102.6	873	102.1	449	103.7	418	99.1	867	101.4
5 .	Cingambul	Cingambul	259	252	511	155	59.8	157	62.3	312	61.1	138	53.3	120	47.6	258	50.5
6 .	Talaga	Talaga	311	303	614	267	85.9	231	76.2	498	81.1	207	66.6	208	68.6	415	67.6
7 .	Banjaran	Banjaran	173	170	343	163	94.2	135	79.4	298	86.9	162	93.6	158	92.9	320	93.3
8 .	Argapura	Argapura	243	237	480	126	51.9	130	54.9	256	53.3	134	55.1	121	51.1	255	53.1
9 .	Maja	Maja	351	342	693	343	97.7	333	97.4	676	97.5	309	88.0	315	92.1	624	90.0
10 .	Majalengka	Majalengka	253	248	501	253	100.0	248	100.0	501	100.0	242	95.7	259	104.4	501	100.0
		Munjul	245	238	483	295	120.4	298	125.2	593	122.8	294	120.0	286	120.2	580	120.1
11 .	Cigasong	Cigasong	244	238	482	210	86.1	241	101.3	451	93.6	216	88.5	228	95.8	444	92.1
12 .	Sukahaji	Sukahaji	182	177	359	121	66.5	136	76.8	257	71.6	73	40.1	65	36.7	138	38.4
		Salagedang	106	103	209	87	82.1	103	100.0	190	90.9	112	105.7	104	101.0	216	103.3
13 .	Sindang	Sindang	104	102	206	121	116.3	93	91.2	214	103.9	86	82.7	74	72.5	160	77.7
14 .	Rajagaluh	Rajagaluh	302	292	594	256	84.8	289	99.0	545	91.8	274	90.7	305	104.5	579	97.5
15 .	Sindangwangi	Sindangwangi	220	215	435	226	102.7	208	96.7	434	99.8	217	98.6	217	100.9	434	99.8
16 .	Leuwimunding	Leuwimunding	404	395	799	240	59.4	232	58.7	472	59.1	190	47.0	176	44.6	366	45.8
17 .	Palasah	Waringin	332	323	655	317	95.5	292	90.4	609	93.0	290	87.3	277	85.8	567	86.6
18 .	Jatiwangi	Jatiwangi	298	291	589	302	101.3	318	109.3	620	105.3	325	109.1	319	109.6	644	109.3
		Loji	301	293	594	213	70.8	249	85.0	462	77.8	267	88.7	234	79.9	501	84.3
19 .	Balida	Balida	323	315	638	240	74.3	319	101.3	559	87.6	236	73.1	317	100.6	553	86.7
20 .	Kasokandel	Kasokandel	333	324	657	245	73.6	290	89.5	535	81.4	272	81.7	311	96.0	583	88.7
21 .	Panyingkiran	Panyingkiran	214	210	424	161	75.2	158	75.2	319	75.2	168	78.5	139	66.2	307	72.4
22 .	Kadipaten	Kadipaten	315	306	621	331	105.1	279	91.2	610	98.2	323	102.5	233	76.1	556	89.5
23 .	Kertajati	Kertajati	163	159	322	196	120.2	150	94.3	346	107.5	192	117.8	158	99.4	350	108.7
		Sukamulya	145	141	286	179	123.4	140	99.3	319	111.5	176	121.4	154	109.2	330	115.4
24 .	Jatitujuh	Jatitujuh	209	205	414	280	134.0	285	139.0	565	136.5	185	88.5	195	95.1	380	91.8
		Panongan	160	157	317	168	105.0	129	82.2	297	93.7	185	115.6	125	79.6	310	97.8
25 .	Ligung	Ligung	409	398	807	390	95.4	394	99.0	784	97.1	405	99.0	376	94.5	781	96.8
26 .	Sumberjaya	Sumberjaya	412	401	813	351	85.2	352	87.8	703	86.5	344	83.5	323	80.5	667	82.0
JUMLAH (KAB/KOTA)			8,463	8,253	16,716	7,553	89.2	7,383	89.5	14,936	89.4	7,316	86.4	6,972	84.5	14,288	85.5

Sumber : Bidang Pencegahan dan Pengendalian Penyakit

TABEL 45

**CAKUPAN PEMBERIAN VITAMIN A PADA BAYI DAN ANAK BALITA MENURUT KECAMATAN DAN PUSKESMAS
KABUPATEN/KOTA MAJALENGKA
TAHUN 2023**

NO	KECAMATAN	PUSKESMAS	BAYI 6-11 BULAN			ANAK BALITA (12-59 BULAN)			BALITA (6-59 BULAN)		
			JUMLAH BAYI	MENDAPAT VIT A		JUMLAH	MENDAPAT VIT A		JUMLAH	MENDAPAT VIT A	
				S	%		S	%		S	%
1	2	3	4	5	6	7	8	9	10	11	12
1 .	Lemahsugih	Lemahsugih	570	570	100.0	1670	1643	98.4	2,240	2,213	98.8
		Margajaya	469	469	100.0	2251	2251	100.0	2,720	2,720	100.0
2 .	Bantarujeg	Bantarujeg	601	601	100.0	2694	2694	100.0	3,295	3,295	100.0
3 .	Malausma	Malausma	936	936	100.0	3062	2996	97.8	3,998	3,932	98.3
4 .	Cikijing	Cikijing	869	869	100.0	4028	4028	100.0	4,897	4,897	100.0
5 .	Cingambul	Cingambul	827	819	99.0	2748	2748	100.0	3,575	3,567	99.8
6 .	Talaga	Talaga	641	631	98.4	2639	2639	100.0	3,280	3,270	99.7
7 .	Banjaran	Banjaran	365	365	100.0	1399	1399	100.0	1,764	1,764	100.0
8 .	Argapura	Argapura	380	380	100.0	2005	2005	100.0	2,385	2,385	100.0
9 .	Maja	Maja	629	629	100.0	2896	2896	100.0	3,525	3,525	100.0
10 .	Majalengka	Majalengka	270	270	100.0	1473	1473	100.0	1,743	1,743	100.0
		Munjul	387	387	100.0	1666	1622	97.4	2,053	2,009	97.9
11 .	Cigasong	Cigasong	399	368	92.2	1851	1782	96.3	2,250	2,150	95.6
12 .	Sukahaji	Sukahaji	389	389	100.0	1831	1831	100.0	2,220	2,220	100.0
		Salagedang	223	223	100.0	970	970	100.0	1,193	1,193	100.0
13 .	Sindang	Sindang	250	250	100.0	897	897	100.0	1,147	1,147	100.0
14 .	Rajagaluh	Rajagaluh	618	606	98.1	2660	2660	100.0	3,278	3,266	99.6
15 .	Sindangwangi	Sindangwangi	711	711	100.0	1911	1911	100.0	2,622	2,622	100.0
16 .	Leuwimunding	Leuwimunding	872	872	100.0	3464	3261	94.1	4,336	4,133	95.3
17 .	Palasah	Waringin	678	678	100.0	2453	2432	99.1	3,131	3,110	99.3
18 .	Jatiwangi	Jatiwangi	797	797	100.0	2260	2260	100.0	3,057	3,057	100.0
		Loji	561	561	100.0	2430	2285	94.0	2,991	2,846	95.2
19 .	Balida	Balida	588	588	100.0	2440	2440	100.0	3,028	3,028	100.0
20 .	Kasokandel	Kasokandel	698	698	100.0	2908	2724	93.7	3,606	3,422	94.9
21 .	Panyingkiran	Panyingkiran	423	423	100.0	1635	1635	100.0	2,058	2,058	100.0
22 .	Kadipaten	Kadipaten	1076	1,076	100.0	2382	2382	100.0	3,458	3,458	100.0
23 .	Kertajati	Kertajati	469	469	100.0	1426	1426	100.0	1,895	1,895	100.0
		Sukamulya	583	581	99.7	1089	1085	99.6	1,672	1,666	99.6
24 .	Jatitujuh	Jatitujuh	409	409	100.0	1470	1470	100.0	1,879	1,879	100.0
		Panongan	285	285	100.0	1310	1310	100.0	1,595	1,595	100.0
25 .	Ligung	Ligung	721	721	100.0	3962	3962	100.0	4,683	4,683	100.0
26 .	Sumberjaya	Sumberjaya	864	864	100.0	3305	3305	100.0	4,169	4,169	100.0
JUMLAH (KAB/KOTA)			18,558	18,495	99.7	71,185	70,422	98.9	89,743	88,917	99.1

Sumber : Bidang Kesehatan Masyarakat

Keterangan: Pelaporan pemberian vitamin A dilakukan pada Februari dan Agustus, maka perhitungan bayi 6-11 bulan yang mendapat vitamin A dalam setahun dihitung dengan mengakumulasi bayi 6-11 bulan yang mendapat vitamin A di bulan Februari dan yang mendapat vitamin A di bulan Agustus.

Untuk perhitungan anak balita 12-59 bulan yang mendapat vitamin A menggunakan data bulan Agustus.

TABEL 46

**CAKUPAN PELAYANAN KESEHATAN BALITA MENURUT JENIS KELAMIN, KECAMATAN, DAN PUSKESMAS
KABUPATEN/KOTA MAJALENGKA
TAHUN 2023**

NO	KECAMATAN	PUSKESMAS	SASARAN BALITA (USIA 0-59 BULAN)	JUMLAH BALITA SAKIT	SASARAN ANAK BALITA (USIA 12-59 BULAN)	BALITA MEMILIKI BUKU KIA		BALITA DIPANTAU PERTUMBUHAN DAN PERKEMBANGAN		BALITA DILAYANI SDIDTK		BALITA DILAYANI MTBS	
						JUMLAH	%	JUMLAH	%	JUMLAH	%	JUMLAH	%
1 .	Lemahsugih	Lemahsugih	1,762	939	1,409	2,005	113.8	1,625	92.2	1,859	105.5	939	66.6
		Margajaya	2,317	1,281	1,853	2,869	123.8	2,403	103.7	2,704	116.7	1,281	69.1
2 .	Bantarujeg	Bantarujeg	3,049	2,247	2,440	3,333	109.3	3,331	109.2	2,688	88.2	2,247	92.1
3 .	Malausma	Malausma	2,929	1,477	2,342	4,005	136.7	2,913	99.5	3,781	129.1	1,477	63.1
4 .	Cikijing	Cikijing	4,262	1,359	3,409	4,912	115.3	3,928	92.2	4,512	105.9	1,359	39.9
5 .	Cingambul	Cingambul	2,556	1,780	2,042	3,370	131.8	2,376	93.0	2,872	112.4	1,780	87.2
6 .	Talaga	Talaga	3,074	1,231	2,459	3,245	105.6	3,127	101.7	2,882	93.8	1,086	44.2
7 .	Banjaran	Banjaran	1,710	473	1,368	1,719	100.5	1,594	93.2	1,445	84.5	473	34.6
8 .	Argapura	Argapura	2,394	1,017	1,914	2,404	100.4	2,367	98.9	2,167	90.5	1,017	53.1
9 .	Maja	Maja	3,462	1,456	2,769	3,590	103.7	2,884	83.3	3,467	100.1	1,456	52.6
10 .	Majalengka	Majalengka	2,495	1,862	1,994	1,729	69.3	2,523	101.1	1,456	58.4	1,862	93.4
		Munjul	2,412	1,542	1,929	2,017	83.6	2,164	89.7	1,529	63.4	1,542	79.9
11 .	Cigasong	Cigasong	2,408	1,658	1,927	2,401	99.7	2,212	91.9	2,113	87.7	1,658	86.0
12 .	Sukahaji	Sukahaji	1,785	2,280	1,428	2,263	126.8	1,789	100.2	2,069	115.9	2,280	159.7
		Salagedang	1,046	1,317	837	1,184	113.2	989	94.6	1,099	105.1	1,317	157.3
13 .	Sindang	Sindang	1,031	1,380	823	1,168	113.3	897	87.0	1,109	107.6	1,351	164.2
14 .	Rajagaluh	Rajagaluh	2,961	3,553	2,367	3,161	106.8	2,625	88.7	2,338	79.0	3,553	150.1
15 .	Sindangwangi	Sindangwangi	2,168	1,732	1,733	2,282	105.3	1,796	82.8	2,126	98.1	1,732	99.9
16 .	Leuwimunding	Leuwimunding	3,987	1,979	3,189	4,320	108.4	3,663	91.9	3,738	93.8	1,979	62.1
17 .	Palasah	Waringin	3,268	1,692	2,612	3,286	100.6	2,720	83.2	2,868	87.8	1,692	64.8
18 .	Jatiwangi	Jatiwangi	2,942	1,109	2,350	2,797	95.1	2,839	96.5	2,316	78.7	959	40.8
		Loji	2,964	1,188	2,368	2,947	99.4	2,376	80.2	2,604	87.9	1,188	50.2
19 .	Balida	Balida	3,183	1,815	2,545	2,909	91.4	2,545	80.0	2,595	81.5	1,815	71.3
20 .	Kasokandel	Kasokandel	3,281	2,440	2,624	3,540	107.9	3,187	97.1	2,888	88.0	2,440	93.0
21 .	Panyingkiran	Panyingkiran	2,117	1,509	1,692	1,856	87.7	1,902	89.8	1,817	85.8	1,419	83.9
22 .	Kadipaten	Kadipaten	3,099	1,271	2,479	2,977	96.1	2,506	80.9	2,787	89.9	1,271	51.3
23 .	Kertajati	Kertajati	1,602	1,063	1,280	1,584	98.9	1,456	90.9	1,517	94.7	1,063	83.0
		Sukamulya	1,422	461	1,138	1,531	107.7	1,332	93.7	1,368	96.2	461	40.5
24 .	Jatitujuh	Jatitujuh	2,064	1,866	1,651	1,845	89.4	1,826	88.5	1,636	79.3	1,866	113.0
		Panongan	1,575	511	1,259	1,556	98.8	1,315	83.5	1,261	80.1	497	39.5
25 .	Ligung	Ligung	4,031	2,358	3,222	4,974	123.4	3,357	83.3	4,812	119.4	2,615	81.2
26 .	Sumberjaya	Sumberjaya	4,054	662	3,242	4,176	103.0	3,369	83.1	3,357	82.8	662	20.4
JUMLAH (KAB/KOTA)			83,410	48,508	66,694	87,955	105.4	75,936	91.0	77,780	93.3	48,337	99.6

Sumber : Bidang Kesehatan Masyarakat

TABEL 47

**JUMLAH BALITA DITIMBANG MENURUT JENIS KELAMIN, KECAMATAN, DAN PUSKESMAS
KABUPATEN/KOTA MAJALENGKA
TAHUN 2023**

NO	KECAMATAN	PUSKESMAS	BALITA								
			JUMLAH SASARAN BALITA (S)			DITIMBANG					
						JUMLAH (D)			% (D/S)		
			L	P	L+P	L	P	L+P	L	P	L+P
1	2	3	4	5	6	7	8	9	10	11	12
1 .	Lemahsugih	Lemahsugih			2005			1859	#DIV/0!	#DIV/0!	92.7
		Margajaya			2869			2704	#DIV/0!	#DIV/0!	94.2
2 .	Bantarujeg	Bantarujeg			3333			2688	#DIV/0!	#DIV/0!	80.6
3 .	Malausma	Malausma			4005			3781	#DIV/0!	#DIV/0!	94.4
4 .	Cikijing	Cikijing			4912			4512	#DIV/0!	#DIV/0!	91.9
5 .	Cingambul	Cingambul			3370			2872	#DIV/0!	#DIV/0!	85.2
6 .	Talaga	Talaga			3245			2882	#DIV/0!	#DIV/0!	88.8
7 .	Banjaran	Banjaran			1719			1445	#DIV/0!	#DIV/0!	84.1
8 .	Argapura	Argapura			2404			2167	#DIV/0!	#DIV/0!	90.1
9 .	Maja	Maja			3590			3467	#DIV/0!	#DIV/0!	96.6
10 .	Majalengka	Majalengka			1730			1456	#DIV/0!	#DIV/0!	84.2
		Munjul			2017			1529	#DIV/0!	#DIV/0!	75.8
11 .	Cigasong	Cigasong			2401			2113	#DIV/0!	#DIV/0!	88.0
12 .	Sukahaji	Sukahaji			2263			2069	#DIV/0!	#DIV/0!	91.4
		Salagedang			1184			1099	#DIV/0!	#DIV/0!	92.8
13 .	Sindang	Sindang			1168			1109	#DIV/0!	#DIV/0!	94.9
14 .	Rajagaluh	Rajagaluh			3161			2338	#DIV/0!	#DIV/0!	74.0
15 .	Sindangwangi	Sindangwangi			2282			2126	#DIV/0!	#DIV/0!	93.2
16 .	Leuwimunding	Leuwimunding			4320			3738	#DIV/0!	#DIV/0!	86.5
17 .	Palasah	Waringin			3286			2868	#DIV/0!	#DIV/0!	87.3
18 .	Jatiwangi	Jatiwangi			2838			2316	#DIV/0!	#DIV/0!	81.6
		Loji			2947			2604	#DIV/0!	#DIV/0!	88.4
19 .	Balida	Balida			2909			2595	#DIV/0!	#DIV/0!	89.2
20 .	Kasokandel	Kasokandel			3540			2888	#DIV/0!	#DIV/0!	81.6
21 .	Panyingkiran	Panyingkiran			1889			1817	#DIV/0!	#DIV/0!	96.2
22 .	Kadipaten	Kadipaten			2977			2787	#DIV/0!	#DIV/0!	93.6
23 .	Kertajati	Kertajati			1584			1517	#DIV/0!	#DIV/0!	95.8
		Sukamulya			1531			1368	#DIV/0!	#DIV/0!	89.4
24 .	Jatitujuh	Jatitujuh			1845			1636	#DIV/0!	#DIV/0!	88.7
		Panongan			1556			1261	#DIV/0!	#DIV/0!	81.0
25 .	Ligung	Ligung			4974			4812	#DIV/0!	#DIV/0!	96.7
26 .	Sumberjaya	Sumberjaya			4176			3357	#DIV/0!	#DIV/0!	80.4
JUMLAH (KAB/KOTA)			0	0	88,030	0	0	77,780	#DIV/0!	#DIV/0!	88.4

Sumber : Bidang Kesehatan Masyarakat

TABEL 48

**STATUS GIZI BALITA BERDASARKAN INDEKS BB/U, TB/U, DAN BB/TB MENURUT KECAMATAN DAN PUSKESMAS
KABUPATEN/KOTA MAJALENGKA
TAHUN 2023**

NO	KECAMATAN	PUSKESMAS	JUMLAH BALITA YANG DITIMBANG	BALITA BERAT BADAN KURANG (BB/U)		JUMLAH BALITA YANG DIUKUR TINGGI BADAN	BALITA PENDEK (TB/U)		JUMLAH BALITA YANG DIUKUR	BALITA GIZI KURANG (BB/TB : < -2 s.d -3 SD)		BALITA GIZI BURUK (BB/TB: < -3 SD)	
				JUMLAH	%		JUMLAH	%		JUMLAH	%	JUMLAH	%
1	2	3	4	5	6	7	8	9	10	11	12	13	14
1 .	Lemahsugih	Lemahsugih	2007	135	6.7	2006	135	6.7	2006	46	2.3	0	0.0
		Margajaya	2786	31	1.1	2787	30	1.1	2786	34	1.2	0	0.0
2 .	Bantarujeg	Bantarujeg	2911	145	5.0	2888	94	3.3	2888	103	3.6	20	0.7
3 .	Malausma	Malausma	3370	42	1.2	3370	29	0.9	3370	8	0.2	2	0.1
4 .	Cikijing	Cikijing	4700	10	0.2	4700	6	0.1	4700	10	0.2	1	0.0
5 .	Cingambul	Cingambul	3118	24	0.8	3117	2	0.1	3116	10	0.3	0	0.0
6 .	Talaga	Talaga	2824	104	3.7	2818	70	2.5	2816	101	3.6	4	0.1
7 .	Banjaran	Banjaran	1605	40	2.5	1605	6	0.4	1605	39	2.4	1	0.1
8 .	Argapura	Argapura	2194	69	3.1	2194	122	5.6	2194	40	1.8	0	0.0
9 .	Maja	Maja	3401	125	3.7	3401	16	0.5	3401	37	1.1	0	0.0
10 .	Majalengka	Majalengka	1592	111	7.0	1591	13	0.8	1592	34	2.1	0	0.0
		Munjul	1607	130	8.1	1607	57	3.5	1607	88	5.5	0	0.0
11 .	Cigasong	Cigasong	1888	120	6.4	1888	53	2.8	1888	58	3.1	22	1.2
12 .	Sukahaji	Sukahaji	2154	64	3.0	2154	18	0.8	2154	42	1.9	0	0.0
		Salagedang	940	86	9.1	932	12	1.3	932	30	3.2	5	0.5
13 .	Sindang	Sindang	1091	38	3.5	1091	20	1.8	1091	14	1.3	1	0.1
14 .	Rajagaluh	Rajagaluh	2965	401	13.5	2962	119	4.0	2962	104	3.5	2	0.1
15 .	Sindangwangi	Sindangwangi	2287	152	6.6	2287	72	3.1	2287	79	3.5	2	0.1
16 .	Leuwimunding	Leuwimunding	4145	352	8.5	4145	53	1.3	4144	176	4.2	4	0.1
17 .	Palasah	Waringin	2928	74	2.5	2927	75	2.6	2927	104	3.6	0	0.0
18 .	Jatiwangi	Jatiwangi	2417	68	2.8	2414	46	1.9	2417	51	2.1	6	0.2
		Loji	2657	191	7.2	2657	73	2.7	2655	104	3.9	2	0.1
19 .	Balida	Balida	2625	27	1.0	2624	11	0.4	2623	12	0.5	0	0.0
20 .	Kasokandel	Kasokandel	2946	241	8.2	2946	79	2.7	2946	109	3.7	0	0.0
21 .	Panyingkiran	Panyingkiran	2129	5	0.2	2129	2	0.1	2128	1	0.0	1	0.0
22 .	Kadipaten	Kadipaten	2457	112	4.6	2422	37	1.5	2457	84	3.4	3	0.1
23 .	Kertajati	Kertajati	1073	45	4.2	1073	17	1.6	1073	49	4.6	22	2.1
		Sukamulya	1201	23	1.9	1199	15	1.3	1199	32	2.7	1	0.1
24 .	Jatitujuh	Jatitujuh	1780	95	5.3	1780	45	2.5	1780	51	2.9	0	0.0
		Panongan	1330	141	10.6	1330	43	3.2	1330	67	5.0	1	0.1
25 .	Ligung	Ligung	4492	101	2.2	4492	172	3.8	4492	99	2.2	0	0.0
26 .	Sumberjaya	Sumberjaya	3567	400	11.2	3565	382	10.7	3564	114	3.2	6	0.2
JUMLAH (KAB/KOTA)			79,187	3,702	4.7	79,101	1,924	2.4	79,130	1,930	2.4	106	0.1

Sumber : Bidang Kesehatan Masyarakat

TABEL 49

CAKUPAN PELAYANAN KESEHATAN PESERTA DIDIK SD/MI, SMP/MTS, SMA/MA SERTA USIA PENDIDIKAN DASAR MENURUT KECAMATAN DAN PUSKESMAS
KABUPATEN/KOTA MAJALENGKA
TAHUN 2023

NO	KECAMATAN	PUSKESMAS	PESERTA DIDIK SEKOLAH									USIA PENDIDIKAN DASAR (KELAS 1-9)			SEKOLAH								
			KELAS 1 SD/MI			KELAS 7 SMP/MTS			KELAS 10 SMA/MA						SD/MI			SMP/MTS			SMA/MA		
			JUMLAH PESERTA DIDIK	MENDAPAT PELAYANAN KESEHATAN	%	JUMLAH PESERTA DIDIK	MENDAPAT PELAYANAN KESEHATAN	%	JUMLAH PESERTA DIDIK	MENDAPAT PELAYANAN KESEHATAN	%	JUMLAH	MENDAPAT PELAYANAN KESEHATAN	%	JUMLAH	MENDAPAT PELAYANAN KESEHATAN	%	JUMLAH	MENDAPAT PELAYANAN KESEHATAN	%	JUMLAH	MENDAPAT PELAYANAN KESEHATAN	%
1.	Lemahsugih	Lemahsugih	408	408	100.0	416	416	100.0	79	79	100.0	3,899	3,899	100.0	22	22	100.0	6	6	100.0	2	2	100.0
		Margajaya	632	632	100.0	451	451	100.0	504	504	100.0	4,531	4,574	100.9	28	28	100.0	5	5	100.0	2	2	100.0
2.	Bantarujeg	Bantarujeg	737	730	99.1	452	444	98.2	485	473	97.5	5,648	5,648	100.0	33	33	100.0	10	10	100.0	4	4	100.0
3.	Malasma	Malasma	905	905	100.0	803	785	97.8	330	330	100.0	7,423	7,428	100.1	32	32	100.0	11	11	100.0	3	3	100.0
4.	Cikijing	Cikijing	5,495	5,385	98.0	3,457	3,423	99.0	2,094	1,886	90.1	10,853	10,853	100.0	40	40	100.0	9	9	100.0	5	5	100.0
5.	Cingambul	Cingambul	740	732	98.9	585	574	98.1	117	115	98.3	6,227	6,227	100.0	27	27	100.0	9	9	100.0	4	4	100.0
6.	Talaga	Talaga	814	722	88.7	989	969	98.0	1,661	1,628	98.0	3,782	3,782	100.0	38	38	100.0	9	9	100.0	7	7	100.0
7.	Banjaran	Banjaran	380	380	100.0	271	271	100.0	63	63	100.0	3,086	3,069	99.4	18	18	100.0	5	5	100.0	2	2	100.0
8.	Argapura	Argapura	590	590	100.0	394	394	100.0	31	31	100.0	4,428	4,419	99.8	22	22	100.0	5	5	100.0	1	1	100.0
9.	Maja	Maja	856	856	100.0	1,149	1,149	100.0	1,080	1,080	100.0	10,103	10,103	100.0	39	39	100.0	13	13	100.0	7	7	100.0
10.	Majalengka	Majalengka	654	571	87.3	829	801	96.6	210	197	93.8	4,783	4,780	99.9	19	19	100.0	6	6	100.0	4	4	100.0
		Munjul	663	663	100.0	862	862	100.0	1,315	1,315	100.0	6,934	6,856	98.9	19	19	100.0	10	10	100.0	11	11	100.0
11.	Cigasong	Cigasong	616	616	100.0	270	270	100.0	1,308	1,308	100.0	7,941	6,611	83.3	17	17	100.0	5	5	100.0	2	2	100.0
12.	Sukahaji	Sukahaji	405	406	100.2	544	538	98.9	435	427	98.2	3,896	3,896	100.0	16	16	100.0	5	5	100.0	4	4	100.0
		Salagedang	277	255	92.1	165	157	95.2			0.0	2,081	2,081	100.0	8	8	100.0	2	2	100.0			0.0
13.	Sindang	Sindang	737	702	95.3	1,045	1,007	96.4	921	910	98.8	4,822	4,822	100.0	29	29	100.0	8	8	100.0	5	5	100.0
14.	Rajagaluh	Rajagaluh	491	491	100.0	639	639	100.0	981	981	100.0	4,469	4,469	100.0	22	22	100.0	7	7	100.0	5	5	100.0
15.	Sindangwangi	Sindangwangi	314	314	100.0	426	426	100.0	387	387	100.0	2,907	2,907	100.0	12	12	100.0	4	4	100.0	3	3	100.0
16.	Luwimunding	Luwimunding	1,153	1,153	100.0	1,076	1,076	100.0	1,235	1,235	100.0	6,272	6,272	100.0	1	1	100.0	8	8	100.0	5	5	100.0
17.	Palasah	Waringin	876	818	93.4	724	676	93.4	1,084	970	89.5	7,661	7,661	100.0	26	26	100.0	9	9	100.0	6	6	100.0
18.	Jatiwangi	Jatiwangi	732	732	100.0	385	385	100.0	271	271	100.0	6,381	6,381	100.0	23	23	100.0	5	5	100.0	3	3	100.0
		Loji	736	736	100.0	1,217	1,217	100.0	1,086	1,086	100.0	7,799	7,799	100.0	22	22	100.0	6	6	100.0	6	6	100.0
19.	Balida	Balida	736	720	97.8	516	510	98.8	102	102	100.0	5,775	5,775	100.0	23	23	100.0	5	5	100.0	2	2	100.0
20.	Kasokandel	Kasokandel	850	850	100.0	602	602	100.0	599	599	100.0	6,466	6,466	100.0	25	25	100.0	8	8	100.0	4	4	100.0
21.	Panyingkiran	Panyingkiran	524	524	100.0	366	366	100.0	607	607	100.0	6,480	6,480	100.0	15	15	100.0	5	5	100.0	3	3	100.0
22.	Kadipaten	Kadipaten	748	748	100.0	685	685	100.0	942	942	100.0	7,372	6,889	93.4	19	19	100.0	5	5	100.0	5	5	100.0
23.	Kertajati	Kertajati	434	434	100.0	356	355	99.7	313	313	100.0	3,593	3,593	100.0	20	20	100.0	3	3	100.0	3	3	100.0
		Sukamulya	445	415	93.3	75	75	100.0			0.0	2,460	2,460	100.0	15	15	100.0	1	1	100.0			0.0
24.	Jatituh	Jatituh	400	400	100.0	456	452	99.1	426	426	100.0	6,761	6,761	100.0	20	20	100.0	3	3	100.0	1	1	100.0
		Panongan	346	320	92.5	37	34	91.9	115	113	98.3	2,054	2,054	100.0	10	10	100.0	1	1	100.0	1	1	100.0
25.	Ligung	Ligung	971	962	99.1	743	737	99.2	663	658	99.2	6,437	6,437	100.0	32	32	100.0	7	7	100.0	3	3	100.0
26.	Sumberjaya	Sumberjaya	973	891	91.6	653	626	95.9	325	289	88.9	7,777	6,224	80.0	29	29	100.0	8	8	100.0	1	1	100.0
JUMLAH (KAB/KOTA)			25,638	25,061	97.7	21,638	21,372	98.8	19,769	19,325	97.8	181,101	177,676	98.1	721	721	100.0	203	203	100.0	114	114	100.0

Sumber : Bidang Kesehatan Masyarakat

TABEL 50

**PELAYANAN KESEHATAN GIGI DAN MULUT MENURUT KECAMATAN DAN PUSKESMAS
KABUPATEN/KOTA MAJALENGKA
TAHUN 2023**

NO	KECAMATAN	PUSKESMAS	PELAYANAN KESEHATAN GIGI DAN MULUT						
			TUMPATAN GIGI TETAP	PENCABUTAN GIGI TETAP	JUMLAH KUNJUNGAN	RASIO TUMPATAN/ PENCABUTAN	JUMLAH KASUS GIGI	JUMLAH KASUS DIRUJUK	% KASUS DIRUJUK
1	2	3	4	5	6	7	8	9	10
1 .	Lemahsugih	Lemahsugih	7	56	1,068	0.1	974	35	0.0
		Margajaya	50	51	1,044	1.0	1,000	48	0.0
2 .	Bantarujeg	Bantarujeg	54	145	3,183	0.4	3,182	50	0.0
3 .	Malausma	Malausma	1	74	980	0.0	972	0	0.0
4 .	Cikijing	Cikijing	143	176	2,266	0.8	2,266	95	0.0
5 .	Cingambul	Cingambul	0	61	1,248	0.0	1,255	27	0.0
6 .	Talaga	Talaga	118	762	3,101	0.2	5,075	136	0.0
7 .	Banjaran	Banjaran	0	69	1,028	0.0	1,086	36	0.0
8 .	Argapura	Argapura	46	57	1,661	0.8	1,722	78	0.0
9 .	Maja	Maja	55	110	2,582	0.5	2,194	136	0.1
10 .	Majalengka	Majalengka	0	283	1,528	0.0	1,516	96	0.1
		Munjul	26	47	1,759	0.6	1,730	50	0.0
11 .	Cigasong	Cigasong	8	161	1,288	0.0	1,288	48	0.0
12 .	Sukahaji	Sukahaji	26	61	1,170	0.4	1,355	35	0.0
		Salagedang	18	57	683	0.3	683	19	0.0
13 .	Sindang	Sindang	0	3	599	0.0	599	18	0.0
14 .	Rajagaluh	Rajagaluh	60	252	2,905	0.2	2,211	98	0.0
15 .	Sindangwangi	Sindangwangi	0	1	759	0.0	503	105	0.2
16 .	Leuwimunding	Leuwimunding	0	172	1,593	0.0	1,593	154	0.1
17 .	Palasah	Waringin	0	58	2,238	0.0	2,204	79	0.0
18 .	Jatiwangi	Jatiwangi	11	368	3,051	0.0	1,516	81	0.1
		Loji	0	192	1,441	0.0	1,335	193	0.1
19 .	Balida	Balida	30	76	1,350	0.4	1,342	57	0.0
20 .	Kasokandel	Kasokandel	0	368	1,744	0.0	1,625	58	0.0
21 .	Panyingkiran	Panyingkiran	0	322	2,086	0.0	2,035	58	0.0
22 .	Kadipaten	Kadipaten	1	199	1,373	0.0	1,312	131	0.1
23 .	Kertajati	Kertajati	79	167	2,292	0.5	2,253	27	0.0
		Sukamulya	0	0	29	#DIV/0!	29	0	0.0
24 .	Jatitujuh	Jatitujuh	22	28	1,352	0.8	1,098	44	0.0
		Panongan	0	27	653	0.0	508	0	0.0
25 .	Ligung	Ligung	63	117	3,498	0.5	2,849	41	0.0
26 .	Sumberjaya	Sumberjaya	9	155	2,293	0.1	1,464	50	0.0
JUMLAH (KAB/ KOTA)			827	4,675	53,845	0.2	50,774	2,083	0.0

Sumber : Bidang Pelayanan Kesehatan

Keterangan: pelayanan kesehatan gigi meliputi seluruh fasilitas pelayanan kesehatan di wilayah kerja puskesmas

TABEL 51

**PELAYANAN KESEHATAN GIGI DAN MULUT PADA ANAK SD DAN SETINGKAT MENURUT JENIS KELAMIN, KECAMATAN, DAN PUSKESMAS
KABUPATEN/KOTA MAJALENGKA
TAHUN 2023**

NO	KECAMATAN	PUSKESMAS	UPAYA KESEHATAN GIGI SEKOLAH (UKGS)																						
			JUMLAH SD/MI	JUMLAH SD/MI DGN SIKAT GIGI MASSAL	%	JUMLAH SD/MI MENDAPAT YAN. GIGI	%	JUMLAH MURID SD/MI			MURID SD/MI DIPERIKSA						MURID SD/MI PERLU PERAWATAN			MURID SD/MI MENDAPAT PERAWATAN					
								L	P	L + P	L	%	P	%	L + P	%	L	P	L + P	L	%	P	%	L + P	%
1	2	3	4	5	6	7	8	9	10	11	12	13	14	15	16	17	18	19	20	21	22	23	24	25	26
1.	Lemahsugih	Lemahsugih	22	22	100.0	22	100.0	677	655	1,332	677	100.0	655	100.0	1,332	100.0	45	54	99	45	100.0	54	100.0	99	100.0
28	Margajaya	Margajaya	15	15	53.6	28	100.0	945	891	1,836	925	97.9	735	82.5	1,660	90.4	100	105	205	80	80.0	45	42.9	125	61.0
2.	Bantarujeg	Bantarujeg	33	33	100.0	33	100.0	1,180	932	2,112	1,090	92.4	932	100.0	2,022	95.7	329	235	564	20	6.1	28	11.9	48	8.5
3.	Malausma	Malausma	32	32	100.0	32	100.0	1,024	1,224	2,248	996	97.3	1,158	94.6	2,154	95.8	76	112	188	76	100.0	112	100.0	188	100.0
4.	Cikijing	Cikijing	40	40	100.0	40	100.0	1,578	1,978	3,556	1,529	96.9	1,942	98.2	3,471	97.6	563	684	1,247	196	34.8	277	40.5	473	37.9
5.	Cingambul	Cingambul	27	27	100.0	27	100.0	2,385	2,102	4,487	1,149	48.2	1,014	48.2	2,163	48.2	366	388	754	360	98.4	381	98.2	741	98.3
6.	Talaga	Talaga	38	38	100.0	38	100.0	2,474	2,341	4,815	2,474	100.0	2,341	100.0	4,815	100.0	185	185	370	286	154.6	317	171.4	603	163.0
7.	Banjaran	Banjaran	24	24	100.0	24	100.0	542	485	1,027	542	100.0	485	100.0	1,027	100.0	69	14	83	69	100.0	14	100.0	83	100.0
8.	Argapura	Argapura	22	22	100.0	22	100.0	1,788	1,581	3,369	871	48.7	754	47.7	1,625	48.2	313	251	564	38	12.1	38	15.1	76	13.5
9.	Maja	Maja	39	39	100.0	39	100.0	1,274	1,182	2,456	1,102	86.5	1,058	89.5	2,160	87.9	200	211	411	40	20.0	22	10.4	62	15.1
10.	Majalengka	Majalengka	19	19	100.0	19	100.0	8,343	7,746	16,089	379	4.5	401	5.2	780	4.8	52	64	116	34	65.4	41	64.1	75	64.7
	Munjul	Munjul	19	19	100.0	19	100.0	764	1,100	1,864	850	111.3	900	81.8	1,750	93.9	199	200	399	78	39.2	150	75.0	228	57.1
11.	Cigasong	Cigasong	17	17	100.0	17	100.0	754	775	1,529	746	98.9	765	98.7	1,511	98.8	74	81	155	39	52.7	51	63.0	90	58.1
12.	Sukahaji	Sukahaji	16	16	100.0	16	100.0	588	613	1,201	568	96.6	587	95.8	1,155	96.2	136	152	288	125	91.9	139	91.4	264	91.7
	Salagedang	Salagedang	8	8	100.0	8	100.0	395	381	776	369	93.4	360	94.5	729	93.9	129	148	277	114	88.4	134	90.5	248	89.5
13.	Sindang	Sindang	12	12	100.0	12	100.0	440	425	865	440	100.0	425	100.0	865	100.0	151	147	298	151	100.0	147	100.0	298	100.0
14.	Rajagaluh	Rajagaluh	28	28	100.0	28	100.0	1,184	970	2,154	1,176	99.3	963	99.3	2,139	99.3	193	158	351	186	96.4	153	96.8	339	96.6
15.	Sindangwangi	Sindangwangi	23	23	100.0	23	100.0	626	925	1,551	0	0.0	0	0.0	0	0.0	280	398	678	120	42.9	186	46.7	306	45.1
16.	Leuwimunding	Leuwimunding	32	32	100.0	32	100.0	535	511	1,046	526	98.3	502	98.2	1,028	98.3	86	77	163	86	100.0	77	100.0	163	100.0
17.	Palasah	Waringin	26	0	0.0	26	100.0	2,661	2,392	5,053	1,223	46.0	1,126	47.1	2,349	46.5	495	424	919	398	80.4	321	75.7	719	78.2
18.	Jatiwangi	Jatiwangi	24	24	100.0	24	100.0	1,201	1,097	2,298	1,133	94.3	1,029	93.8	2,162	94.1	322	306	628	101	31.4	101	33.0	202	32.2
	Loji	Loji	22	22	100.0	22	100.0	2,100	1,929	4,029	1,300	61.9	1,240	64.3	2,540	63.0	159	137	296	159	100.0	137	100.0	296	100.0
19.	Balida	Balida	23	10	43.5	23	100.0	2,194	2,065	4,259	2,194	100.0	2,065	100.0	4,259	100.0	121	76	197	121	100.0	76	100.0	197	100.0
20.	Kasokandel	Kasokandel	25	0	0.0	25	100.0	2,578	2,290	4,868	449	17.4	381	16.6	830	17.1	24	21	45	24	100.0	21	100.0	45	100.0
21.	Panyingkiran	Panyingkiran	15	0	0.0	15	100.0	765	739	1,504	765	100.0	739	100.0	1,504	100.0	572	587	1,159	457	79.9	470	80.1	927	80.0
22.	Kadipaten	Kadipaten	19	19	100.0	19	100.0	1,180	1,030	2,210	1,180	100.0	1,030	100.0	2,210	100.0	63	65	128	63	100.0	65	100.0	128	100.0
23.	Kertajati	Kertajati	20	20	100.0	20	100.0	613	531	1,144	613	100.0	531	100.0	1,144	100.0	33	53	86	25	75.8	50	94.3	75	87.2
	Sukamulya	Sukamulya	15	15	100.0	2	13.3	187	175	362	187	100.0	175	100.0	362	100.0	120	72	192	0	0.0	0	0.0	0	0.0
24.	Jatitujuh	Jatitujuh	20	20	100.0	20	100.0	1,236	1,328	2,564	1,019	82.4	1,359	102.3	2,378	92.7	355	407	762	281	79.2	279	68.6	560	73.5
	Panongan	Panongan	10	10	100.0	10	100.0	998	971	1,969	497	49.8	460	47.4	957	48.6	45	40	85	28	62.2	31	77.5	59	69.4
25.	Ligung	Ligung	35	35	100.0	35	100.0	2,809	2,987	5,796	2,804	99.8	2,983	99.9	5,787	99.8	46	82	128	40	87.0	75	91.5	115	89.8
26.	Sumberjaya	Sumberjaya	29	29	100.0	29	100.0	2,875	3,196	6,071	1,525	53.0	1,409	44.1	2,934	48.3	45	47	92	42	93.3	45	95.7	87	94.6
JUMLAH (KAB/ KOTA)			762	670	87.9	749	98.3	#####	#####	96,440	#####	64.0	#####	64.2	#####	64.1	####	####	#####	####	65.3	####	67.5	7,919	66.4

Sumber : Bidang Pelayanan Kesehatan

TABEL 52

**PELAYANAN KESEHATAN USIA PRODUKTIF MENURUT JENIS KELAMIN, KECAMATAN, DAN PUSKESMAS
KABUPATEN/KOTA MAJALENGKA
TAHUN 2023**

NO	KECAMATAN	PUSKESMAS	PENDUDUK USIA 15-59 TAHUN														
			JUMLAH			MENDAPAT PELAYANAN SKRINING KESEHATAN SESUAI STANDAR						BERISIKO					
						LAKI-LAKI		PEREMPUAN		LAKI-LAKI + PEREMPUAN		LAKI-LAKI		PEREMPUAN		LAKI-LAKI + PEREMPUAN	
			LAKI-LAKI	PEREMPUAN	LAKI-LAKI + PEREMPUAN	JUMLAH	%	JUMLAH	%	JUMLAH	%	JUMLAH	%	JUMLAH	%	JUMLAH	%
1	2	3	4	5	6	7	8	9	10	11	12	13	14	15	16	17	18
1.	Lemahsugih	Lemahsugih	8,179	8,149	16,328	7,549	92.3	10,705	131.4	18,254	111.8	422	5.6	1,148	10.7	1,570	8.6
2.	Bantarujeg	Margajaya	10,749	10,708	21,457	7,421	69.0	14,107	131.7	21,528	100.3	1,478	19.9	3,345	23.7	4,823	22.4
3.	Malausma	Bantarujeg	14,103	14,140	28,243	11,242	79.7	13,898	98.3	25,140	89.0	3457	30.8	4,068	29.3	7,525	29.9
4.	Cikijing	Malausma	13,346	13,772	27,118	2,664	20.0	6,945	50.4	9,609	35.4	551	20.7	1,078	15.5	1,629	17.0
5.	Cingambul	Cikijing	20,336	19,133	39,469	1,312	6.5	8,851	46.3	10,163	25.7	592	45.1	1,350	15.3	1,942	19.1
6.	Talaga	Cingambul	11,925	11,738	23,663	1,813	15.2	10,648	90.7	12,461	52.7	1,150	63.4	2,588	24.3	3,738	30.0
7.	Banjaran	Talaga	14,443	14,037	28,480	6,443	44.6	8,703	62.0	15,146	53.2	1,304	20.2	1,552	17.8	2,856	18.9
8.	Argapura	Banjaran	7,914	7,921	15,835	3,957	50.0	5,858	74.0	9,815	62.0	356	9.0	716	12.2	1,072	10.9
9.	Maja	Argapura	11,001	11,164	22,165	1,934	17.6	3,884	34.8	5,818	26.2	457	23.6	711	18.3	1,168	20.1
10.	Majalengka	Maja	16,114	15,948	32,062	5,796	36.0	6,889	43.2	12,685	39.6	678	11.7	1,276	18.5	1,954	15.4
11.	Cigasong	Majalengka	11,368	11,727	23,095	5,890	51.8	21,316	181.8	27,206	117.8	830	14.1	2,125	10.0	2,955	10.9
12.	Sukahaji	Munjul	10,993	11,340	22,333	3,375	30.7	6,217	54.8	9,592	42.9	46	1.4	139	2.2	185	1.9
13.	Salagedang	Cigasong	11,256	11,041	22,297	2,778	24.7	6,505	58.9	9,283	41.6	536	19.3	1,348	20.7	1,884	20.3
14.	Sindang	Sukahaji	8,290	8,241	16,531	3,085	37.2	5,134	62.3	8,219	49.7	554	18.0	1,003	19.5	1,557	18.9
15.	Rajagaluh	Salagedang	4,859	4,830	9,689	1,923	39.6	5,419	112.2	7,342	75.8	260	13.5	604	11.1	864	11.8
16.	Sindangwangi	Sindang	13,716	13,690	27,406	3,846	28.0	4,987	36.4	8,833	32.2	485	12.6	1,229	24.6	1,714	19.4
17.	Leuwimunding	Rajagaluh	10,030	10,036	20,066	2,394	23.9	7,507	74.8	9,901	49.3	597	24.9	1,619	21.6	2,216	22.4
18.	Palasah	Sindangwangi	4,771	4,774	9,545	307	6.4	1,266	26.5	1,573	16.5	51	16.6	155	12.2	206	13.1
19.	Jatiwangi	Leuwimunding	17,956	18,966	36,922	5,324	29.7	8,502	44.8	13,826	37.4	627	11.8	1,634	19.2	2,261	16.4
20.	Loji	Palasah	14,827	15,421	30,248	710	4.8	2,102	13.6	2,812	9.3	446	62.8	1,555	74.0	2,001	71.2
21.	Balida	Jatiwangi	13,666	13,570	27,236	1,288	9.4	1,971	14.5	3,259	12.0	621	48.2	1,217	61.8	1,838	56.4
22.	Kasokandel	Loji	13,764	13,668	27,432	3,414	24.8	7,322	53.6	10,736	39.1	777	22.8	1,792	24.5	2,569	23.9
23.	Panyingkiran	Balida	14,581	14,892	29,473	8,317	57.0	12,636	84.9	20,953	71.1	1,815	21.8	3,435	27.2	5,250	25.1
24.	Kadipaten	Kasokandel	15,123	15,255	30,378	7,684	50.8	12,317	80.7	20,001	65.8	994	12.9	2,409	19.6	3,403	17.0
25.	Kertajati	Panyingkiran	9,745	9,848	19,593	2,445	25.1	5,176	52.6	7,621	38.9	270	11.0	565	10.9	835	11.0
26.	Jatitujuh	Kadipaten	14,476	14,228	28,704	5,322	36.8	6,618	46.5	11,940	41.6	1,415	26.6	2,668	40.3	4,083	34.2
27.	Panongan	Kertajati	7,538	7,284	14,822	1,168	15.5	4,853	66.6	6,021	40.6	226	19.4	689	14.2	915	15.2
28.	Ligung	Sukamulya	6,701	6,475	13,176	679	10.1	1,785	27.6	2,464	18.7	87	12.8	214	12.0	301	12.2
29.	Sumberjaya	Jatitujuh	9,647	9,468	19,115	3,020	31.3	4,675	49.4	7,695	40.3	562	18.6	1,236	26.4	1,798	23.4
30.	Jumlah (Kab/Kota)	Panongan	7,360	7,223	14,583	3,725	50.6	7,514	104.0	11,239	77.1	879	23.6	3,035	40.4	3,914	34.8
31.		Ligung	18,775	18,542	37,317	3,222	17.2	6,650	35.9	9,872	26.5	1,709	53.0	3,947	59.4	5,656	57.3
32.		Sumberjaya	19,061	18,472	37,533	8,785	46.1	11,190	60.6	19,975	53.2	619	7.0	1,580	14.1	2,199	11.0
33.		Jumlah (Kab/Kota)	386,613	385,701	772,314	128,830	33.3	242,152	62.8	370,982	48.0	24,851	19.3	52,030	21.5	76,881	20.7

Sumber : Bidang Pencegahan dan Pengendalian Penyakit

TABEL 53

**CALON PENGANTIN (CATIN) MENDAPATKAN LAYANAN KESEHATAN MENURUT JENIS KELAMIN, KECAMATAN, DAN PUSKESMAS
KABUPATEN/KOTA MAJALENGKA
TAHUN 2023**

NO	KECAMATAN	PUSKESMAS	JUMLAH CATIN TERDAFTAR DI KUA ATAU LEMBAGA AGAMA LAINNYA			CATIN MENDAPATKAN LAYANAN KESEHATAN						CATIN PEREMPUAN ANEMIA		CATIN PEREMPUAN GIZI KURANG	
						LAKI-LAKI		PEREMPUAN		LAKI-LAKI + PEREMPUAN					
			LAKI-LAKI	PEREMPUAN	LAKI-LAKI + PEREMPUAN	JUMLAH	%	JUMLAH	%	JUMLAH	%	JUMLAH	%	JUMLAH	%
1	2	3	4	5	6	7	8	9	10	11	12	15	16	15	16
1.	Lemahsugih	Lemahsugih	159	159	318	185	116.4	185	116.4	370	116.4	5	2.7	29	15.7
		Margajaya	108	108	216	108	100.0	108	100.0	216	100.0	0	0.0	5	4.6
2.	Bantarujeg	Bantarujeg	364	364	728	395	108.5	395	108.5	790	108.5	24	6.1	12	3.0
3.	Malausma	Malausma	364	364	728	165	45.3	165	45.3	330	45.3	7	4.2	8	4.8
4.	Cikijing	Cikijing	135	135	270	42	31.1	42	31.1	84	31.1	1	2.4	0	0.0
5.	Cingambul	Cingambul	242	242	484	264	109.1	264	109.1	528	109.1	3	1.1	0	0.0
6.	Talaga	Talaga	329	329	658	292	88.8	292	88.8	584	88.8	23	7.9	2	0.7
7.	Banjaran	Banjaran	115	115	230	72	62.6	72	62.6	144	62.6	5	6.9	15	20.8
8.	Argapura	Argapura	283	283	566	341	120.5	341	120.5	682	120.5	10	2.9	47	13.8
9.	Maja	Maja	129	129	258	129	100.0	129	100.0	258	100.0	6	4.7	7	5.4
10.	Majalengka	Majalengka	158	158	316	242	153.2	242	153.2	484	153.2	8	3.3	1	0.4
		Munjul	259	259	518	259	100.0	259	100.0	518	100.0	1	0.4	4	1.5
11.	Cigasong	Cigasong	291	291	582	291	100.0	291	100.0	582	100.0	2	0.7	0	0.0
12.	Sukahaji	Sukahaji	153	153	306	105	68.6	105	68.6	210	68.6	32	30.5	14	13.3
		Salagedang	99	99	198	96	97.0	96	97.0	192	97.0	23	24.0	0	0.0
13.	Sindang	Sindang	55	55	110	34	61.8	34	61.8	68	61.8	3	8.8	2	5.9
14.	Rajagaluh	Rajagaluh	248	248	496	193	77.8	193	77.8	386	77.8	59	30.6	37	19.2
15.	Sindangwangi	Sindangwangi	202	202	404	237	117.3	237	117.3	474	117.3	50	21.1	11	4.6
16.	Leuwimunding	Leuwimunding	500	500	1,000	251	50.2	251	50.2	502	50.2	3	1.2	0	0.0
17.	Palasah	Waringin	415	415	830	310	74.7	310	74.7	620	74.7	2	0.6	2	0.6
18.	Jatiwangi	Jatiwangi	449	449	898	449	100.0	449	100.0	898	100.0	0	0.0	0	0.0
		Loji	373	373	746	415	111.3	415	111.3	830	111.3	7	1.7	12	2.9
19.	Balida	Balida	438	438	876	206	47.0	206	47.0	412	47.0	3	1.5	18	8.7
20.	Kasokandel	Kasokandel	337	337	674	308	91.4	308	91.4	616	91.4	46	14.9	35	11.4
21.	Panyingkiran	Panyingkiran	270	270	540	362	134.1	362	134.1	724	134.1	1	0.3	24	6.6
22.	Kadipaten	Kadipaten	401	401	802	161	40.1	161	40.1	322	40.1	7	4.3	4	2.5
23.	Kertajati	Kertajati	259	259	518	259	100.0	259	100.0	518	100.0	0	0.0	0	0.0
		Sukamulya	175	175	350	236	134.9	236	134.9	472	134.9	0	0.0	0	0.0
24.	Jatitujuh	Jatitujuh	232	232	464	276	119.0	276	119.0	552	119.0	18	6.5	0	0.0
		Panongan	69	69	138	85	123.2	85	123.2	170	123.2	0	0.0	0	0.0
25.	Ligung	Ligung	455	455	910	518	113.8	518	113.8	1,036	113.8	145	28.0	41	7.9
26.	Sumberjaya	Sumberjaya	605	605	1,210	620	102.5	620	102.5	1,240	102.5	29	4.7	78	12.6
JUMLAH (KAB/KOTA)			8,671	8,671	17,342	7,906	91.2	7,906	91.2	15,812	91.2	523	6.6	408	5.2

Sumber : Bidang Kesehatan Masyarakat

TABEL 54

**CAKUPAN PELAYANAN KESEHATAN USIA LANJUT MENURUT JENIS KELAMIN, KECAMATAN, DAN PUSKESMAS
KABUPATEN/KOTA MAJALENGKA
TAHUN 2023**

NO	KECAMATAN	PUSKESMAS	USIA LANJUT (60TAHUN+)									
			JUMLAH			MENDAPAT SKRINING KESEHATAN SESUAI STANDAR						
			L	P	L+P	L	%	P	%	L+P	%	
1	2	3	4	5	6	7	8	9	10	11	12	
1 .	Lemahsugih	Lemahsugih	2,643	3,039	5,682	2,643	100.0	3,007	98.9	5,650	99.4	
		Margajaya	3,052	3,309	6,361	3,052	100.0	3,309	100.0	6,361	100.0	
2 .	Bantarujeg	Bantarujeg	4,950	5,268	10,218	3,844	77.7	5,317	100.9	9,161	89.7	
3 .	Malausma	Malausma	4,017	4,156	8,173	3,451	85.9	4,462	107.4	7,913	96.8	
4 .	Cikijing	Cikijing	5,977	5,712	11,689	5,977	100.0	5,712	100.0	11,689	100.0	
5 .	Cingambul	Cingambul	3,542	3,656	7,198	2,480	70.0	3,013	82.4	5,493	76.3	
6 .	Talaga	Talaga	4,521	4,643	9,164	3,249	71.9	4,963	106.9	8,212	89.6	
7 .	Banjaran	Banjaran	3,391	3,339	6,730	2,072	61.1	2,733	81.9	4,805	71.4	
8 .	Argapura	Argapura	3,730	3,390	7,120	3,730	100.0	3,390	100.0	7,120	100.0	
9 .	Maja	Maja	5,154	5,390	10,544	5,154	100.0	5,390	100.0	10,544	100.0	
10 .	Majalengka	Majalengka	3,319	3,816	7,135	3,319	100.0	3,816	100.0	7,135	100.0	
		Munjul	3,402	3,919	7,321	3,169	93.2	3,783	96.5	6,952	95.0	
11 .	Cigasong	Cigasong	3,273	3,505	6,778	3,273	100.0	3,505	100.0	6,778	100.0	
12 .	Sukahaji	Sukahaji	2,689	2,762	5,451	2,689	100.0	2,762	100.0	5,451	100.0	
		Salagedang	1,327	1,424	2,751	1,327	100.0	1,424	100.0	2,751	100.0	
13 .	Sindang	Sindang	1,563	1,610	3,173	1,563	100.0	1,610	100.0	3,173	100.0	
14 .	Rajagaluh	Rajagaluh	3,829	4,057	7,886	3,829	100.0	4,057	100.0	7,886	100.0	
15 .	Sindangwangi	Sindangwangi	3,044	3,107	6,151	3,044	100.0	3,107	100.0	6,151	100.0	
16 .	Leuwimunding	Leuwimunding	4,808	5,232	10,040	3,914	81.4	4,807	91.9	8,721	86.9	
17 .	Palasah	Waringin	4,816	5,200	10,016	3,794	78.8	4,702	90.4	8,496	84.8	
18 .	Jatiwangi	Jatiwangi	3,457	3,586	7,043	3,459	100.1	3,584	99.9	7,043	100.0	
		Loji	3,598	3,913	7,511	3,597	100.0	3,914	100.0	7,511	100.0	
19 .	Balida	Balida	4,133	4,179	8,312	4,133	100.0	4,179	100.0	8,312	100.0	
20 .	Kasokandel	Kasokandel	4,627	4,705	9,332	4,355	94.1	4,798	102.0	9,153	98.1	
21 .	Panyingkiran	Panyingkiran	3,191	3,047	6,238	3,191	100.0	3,047	100.0	6,238	100.0	
22 .	Kadipaten	Kadipaten	3,912	4,300	8,212	3,840	98.2	4,227	98.3	8,067	98.2	
23 .	Kertajati	Kertajati	2,613	2,478	5,091	2,613	100.0	2,478	100.0	5,091	100.0	
		Sukamulya	2,413	2,077	4,490	2,413	100.0	2,077	100.0	4,490	100.0	
24 .	Jatitujuh	Jatitujuh	3,076	3,269	6,345	3,076	100.0	3,269	100.0	6,345	100.0	
		Panongan	1,900	2,094	3,994	1,900	100.0	2,094	100.0	3,994	100.0	
25 .	Ligung	Ligung	5,727	6,038	11,765	4,917	85.9	6,284	104.1	11,201	95.2	
26 .	Sumberjaya	Sumberjaya	4,679	5,092	9,771	3,194	68.3	4,980	97.8	8,174	83.7	
JUMLAH (KAB/KOTA)			116,373	121,312	237,685	106,261	91.3	119,800	98.8	226,061	95.1	

Sumber : Bidang Kesehatan Masyarakat

TABEL 55

**PUSKESMAS YANG MELAKSANAKAN KEGIATAN PELAYANAN KESEHATAN KELUARGA
KABUPATEN/KOTA MAJALENGKA
TAHUN 2023**

NO	KECAMATAN	PUSKESMAS	PUSKESMAS									
			MELAKSANAKAN KELAS IBU HAMIL	MELAKSANAKAN ORIENTASI P4K	MELAKSANAKAN KELAS IBU BALITA	MELAKSANAKAN KELAS SDIDTK	MELAKSANAKAN MTBS	MELAKSANAKAN KEGIATAN KESEHATAN REMAJA	MELAKSANAKAN PENJARINGAN KESEHATAN KELAS 1	MELAKSANAKAN PENJARINGAN KESEHATAN KELAS 7	MELAKSANAKAN PENJARINGAN KESEHATAN KELAS 10	MELAKSANAKAN PENJARINGAN KESEHATAN KELAS 1, 7, 10
1	2	3	4	5	6	7	8	9	10	11	12	13
1 .	Lemahsugih	Lemahsugih										
2 .	Bantarujeg	Margajaya										
3 .	Malasma	Bantarujeg										
4 .	Cikijing	Malasma										
5 .	Cingambul	Cikijing										
6 .	Talaga	Cingambul										
7 .	Banjaran	Talaga										
8 .	Argapura	Banjaran										
9 .	Maja	Argapura										
10 .	Majalengka	Maja										
		Majalengka										
11 .	Cigasong	Munjul										
12 .	Sukahaji	Cigasong										
		Sukahaji										
13 .	Sindang	Salagedang										
14 .	Rajagaluh	Sindang										
15 .	Sindangwangi	Rajagaluh										
16 .	Leuwimunding	Sindangwangi										
17 .	Palasah	Leuwimunding										
18 .	Jatiwangi	Waringin										
		Jatiwangi										
19 .	Balida	Loji										
20 .	Kasokandel	Balida										
21 .	Panyingkiran	Kasokandel										
22 .	Kadipaten	Panyingkiran										
23 .	Kertajati	Kadipaten										
		Kertajati										
24 .	Jatitujuh	Sukamulya										
25 .	Ligung	Jatitujuh										
26 .	Sumberjaya	Panongan										
		Ligung										
		Sumberjaya										
JUMLAH (KAB/KOTA)			32	32	32	32	32	32	32	32	32	32
PERSENTASE			100.0	100.0	100.0	100.0	100.0	100.0	100.0	100.0	100.0	100.0

Sumber : Bidang Kesehatan Masyarakat
catatan: diisi dengan tanda "V"

TABEL 56

**JUMLAH TERDUGA TUBERKULOSIS, KASUS TUBERKULOSIS, KASUS TUBERKULOSIS ANAK,
DAN TREATMENT COVERAGE (TC) MENURUT JENIS KELAMIN, KECAMATAN, DAN PUSKESMAS
KABUPATEN/KOTA MAJALENGA
TAHUN 2023**

NO	KECAMATAN	PUSKESMAS	JUMLAH TERDUGA TUBERKULOSIS YANG MENDAPATKAN PELAYANAN SESUAI STANDAR	JUMLAH SEMUA KASUS TUBERKULOSIS					KASUS TUBERKULOSIS ANAK 0-14 TAHUN	
				LAKI-LAKI		PEREMPUAN		LAKI-LAKI + PEREMPUAN		
				JUMLAH	%	JUMLAH	%			
1	2	3	4	5	6	7	8	9	10	
1 .	Lemahsugih	Lemahsugih	223	123	42.0	170	58.0	293	10	
		Margajaya	136	96	39.8	145	60.2	241	2	
2 .	Bantarujeg	Bantarujeg	444	186	37.5	310	62.5	496	7	
3 .	Malausma	Malausma	355	270	32.1	571	67.9	841	5	
4 .	Cikijing	Cikijing	663	338	44.7	418	55.3	756	12	
5 .	Cingambul	Cingambul	449	110	38.9	173	61.1	283	3	
6 .	Talaga	Talaga	340	311	41.1	446	58.9	757	3	
7 .	Banjaran	Banjaran	143	70	32.9	143	67.1	213	0	
8 .	Argapura	Argapura	345	173	45.4	208	54.6	381	1	
9 .	Maja	Maja	627	347	37.9	569	62.1	916	6	
10 .	Majalengka	Majalengka	2,292	783	53.2	689	46.8	1,472	240	
		Munjul	388	212	45.7	252	54.3	464	11	
11 .	Cigasong	Cigasong	362	62	45.9	73	54.1	135	0	
12 .	Sukahaji	Sukahaji	294	132	31.1	293	68.9	425	0	
		Salagedang	126	150	49.0	156	51.0	306	8	
13 .	Sindang	Sindang	192	101	35.8	181	64.2	282	17	
14 .	Rajagaluh	Rajagaluh	479	124	17.5	584	82.5	708	5	
15 .	Sindangwangi	Sindangwangi	258	172	31.9	367	68.1	539	2	
16 .	Leuwimunding	Leuwimunding	517	324	48.3	347	51.7	671	5	
17 .	Palasah	Waringin	456	189	44.2	239	55.8	428	3	
18 .	Jatiwangi	Jatiwangi	522	170	47.4	189	52.6	359	3	
		Loji	330	312	40.7	454	59.3	766	2	
19 .	Balida	Balida	2,656	683	54.6	568	45.4	1,251	172	
20 .	Kasokandel	Kasokandel	599	264	37.8	435	62.2	699	4	
21 .	Panyingkiran	Panyingkiran	366	70	50.0	70	50.0	140	6	
22 .	Kadipaten	Kadipaten	1,089	649	44.5	808	55.5	1,457	281	
23 .	Kertajati	Kertajati	274	99	46.3	115	53.7	214	0	
		Sukamulya	87	114	50.7	111	49.3	225	4	
24 .	Jatitujuh	Jatitujuh	323	89	55.6	71	44.4	160	6	
		Panongan	143	55	40.7	80	59.3	135	5	
25 .	Ligung	Ligung	655	675	45.5	807	54.5	1,482	1	
26 .	Sumberjaya	Sumberjaya	1,766	900	48.6	951	51.4	1,851	106	
JUMLAH (KAB/KOTA)			17,899	8,353	43.2	10,993	56.8	19,346	930	
JUMLAH TERDUGA TUBERKULOSIS			22,148							
%ORANG TERDUGA TUBERKULOSIS (TBC) MENDAPATKAN PELAYANAN TUBERKULOSIS :						80.8				
PERKIRAAN INSIDEN TUBERKULOSIS (DALAM ABSOLUT)								3,035		
TREATMENT COVERAGE (TC-%)								637.4		
CAKUPAN PENEMUAN KASUS TUBERKULOSIS ANAK (%)										255.4

Sumber : Bidang Pencegahan dan Pengendalian Penyakit

Keterangan: Jumlah pasien adalah seluruh pasien tuberkulosis yang ada di wilayah kerja puskesmas tersebut termasuk pasien yang ditemukan di RS, BBKPM/BPKPM/BP4, Lembaga Pemasyarakatan, Rumah Tahanan, Dokter Praktek Mandiri, Klinik dll

TABEL 57

ANGKA KESEMBUHAN DAN PENGOBATAN LENGKAP SERTA KEBERHASILAN PENGOBATAN TUBERKULOSIS MENURUT JENIS KELAMIN, KECAMATAN, DAN PUSKESMAS
KABUPATEN/KOTA MAJALENGA
TAHUN 2023

NO	KECAMATAN	PUSKESMAS	JUMLAH KASUS TUBERKULOSIS PARU TERKONFIRMASI BAKTERIOLOGIS YANG DITEMUKAN DAN DIOBATI ¹⁾			JUMLAH SEMUA KASUS TUBERKULOSIS YANG DITEMUKAN DAN DIOBATI ¹⁾			ANGKA KESEMBUHAN (CURE RATE) TUBERKULOSIS PARU TERKONFIRMASI BAKTERIOLOGIS						ANGKA PENGOBATAN LENGKAP (COMPLETE RATE) SEMUA KASUS TUBERKULOSIS						ANGKA KEBERHASILAN PENGOBATAN (SUCCESS RATE/SR) SEMUA KASUS TUBERKULOSIS						JUMLAH KEMATIAN SELAMA PENGOBATAN TUBERKULOSIS	
									LAKI-LAKI		PEREMPUAN		LAKI-LAKI + PEREMPUAN		LAKI-LAKI		PEREMPUAN		LAKI-LAKI + PEREMPUAN		LAKI-LAKI		PEREMPUAN		LAKI-LAKI + PEREMPUAN			
			L	P	L + P	L	P	L + P	JUMLAH	%	JUMLAH	%	JUMLAH	%	JUMLAH	%	JUMLAH	%	JUMLAH	%	JUMLAH	%	JUMLAH	%	JUMLAH	%	JUMLAH	%
1	2	3	4	5	6	7	8	9	10	11	12	13	14	15	16	17	18	19	20	21	22	23	24	25	26	27	28	29
1.	Lemahsugih	Lemahsugih	9	7	16	19	15	34	8	88.9	5	71.4	13	81.3	10	52.6	9	60.0	19	55.9	18	94.7	14	93.3	32	94.1	0	0.0
		Margajaya	11	8	19	15	12	27	5	45.5	3	37.5	8	42.1	7	46.7	9	75.0	16	59.3	12	80.0	12	100.0	24	88.9	0	0.0
2.	Bantarujeg	Bantarujeg	26	15	41	48	32	80	26	100.0	16	106.7	42	102.4	22	45.8	16	50.0	38	47.5	48	100.0	32	100.0	80	100.0	0	0.0
3.	Malasma	Malasma	24	6	30	27	11	38	24	100.0	6	100.0	30	100.0	3	11.1	5	45.5	8	21.1	27	100.0	11	100.0	38	100.0	0	0.0
4.	Cikijing	Cikijing	27	27	54	46	53	99	24	88.9	24	88.9	48	88.9	22	47.8	29	54.7	51	51.5	46	100.0	53	100.0	99	100.0	0	0.0
5.	Cingambul	Cingambul	25	12	37	39	23	62	24	96.0	11	91.7	35	94.6	14	35.9	11	47.8	25	40.3	38	97.4	22	95.7	60	96.8	0	0.0
6.	Talaga	Talaga	23	19	42	29	26	55	20	87.0	17	89.5	37	88.1	1	3.4	0	0.0	1	1.8	21	72.4	17	65.4	38	69.1	1	1.8
7.	Banjaran	Banjaran	5	6	11	7	7	14	1	20.0	4	66.7	5	45.5	5	71.4	2	28.6	7	50.0	6	85.7	6	85.7	12	85.7	2	14.3
8.	Argapura	Argapura	14	14	28	29	19	48	14	100.0	10	71.4	24	85.7	13	44.8	5	26.3	18	37.5	27	93.1	15	78.9	42	87.5	2	4.2
9.	Maja	Maja	24	16	40	39	31	70	14	58.3	11	68.8	25	62.5	25	64.1	20	64.5	45	64.3	39	100.0	31	100.0	70	100.0	0	0.0
10.	Majalengka	Majalengka	99	70	169	250	230	480	89	89.9	64	91.4	153	90.5	148	59.2	161	70.0	309	64.4	237	94.8	225	97.8	462	96.3	8	1.7
		Munjul	17	22	39	26	31	57	16	94.1	22	100.0	38	97.4	8	30.8	9	29.0	17	29.8	24	92.3	31	100.0	55	96.5	2	3.5
11.	Cigasong	Cigasong	15	18	33	20	21	41	12	80.0	17	94.4	29	87.9	6	30.0	3	14.3	9	22.0	18	90.0	20	95.2	38	92.7	3	7.3
12.	Sukahaji	Sukahaji	22	16	38	32	24	56	19	86.4	18	112.5	37	97.4	9	28.1	6	25.0	15	26.8	28	87.5	24	100.0	52	92.9	1	1.8
		Salagedang	13	3	16	20	9	29	0	0.0	0	0.0	0	0.0	20	100.0	8	88.9	28	96.6	20	100.0	8	88.9	28	96.6	0	0.0
13.	Sindang	Sindang	7	8	15	18	20	38	7	100.0	7	87.5	14	93.3	11	61.1	12	60.0	23	60.5	18	100.0	19	95.0	37	97.4	0	0.0
14.	Rajaguluh	Rajaguluh	19	16	35	29	27	56	16	84.2	11	68.8	27	77.1	12	41.4	14	51.9	26	46.4	28	96.6	25	92.6	53	94.6	5	8.9
15.	Sindangwangi	Sindangwangi	11	5	16	20	12	32	10	90.9	5	100.0	15	93.8	9	45.0	7	58.3	16	50.0	19	95.0	12	100.0	31	96.9	0	0.0
16.	Leuwimunding	Leuwimunding	29	22	51	43	36	79	16	55.2	12	54.5	28	54.9	26	60.5	22	61.1	48	60.8	42	97.7	34	94.4	76	96.2	2	2.5
17.	Palasah	Waringin	33	18	51	48	30	78	31	93.9	16	88.9	47	92.2	12	25.0	11	36.7	23	29.5	43	89.6	27	90.0	70	89.7	6	7.7
18.	Jatiwangi	Jatiwangi	38	39	77	42	49	91	38	100.0	37	94.9	75	97.4	4	9.5	7	14.3	11	12.1	42	100.0	44	89.8	86	94.5	2	2.2
		Loji	21	23	44	36	27	63	23	109.5	22	95.7	45	102.3	13	36.1	5	18.5	18	28.6	36	100.0	27	100.0	63	100.0	0	0.0
19.	Balida	Balida	69	51	120	196	177	373	22	31.9	23	45.1	45	37.5	168	85.7	150	84.7	318	85.3	190	96.9	173	97.7	363	97.3	8	2.1
20.	Kasokandel	Kasokandel	48	30	78	62	39	101	44	91.7	27	90.0	71	91.0	17	27.4	0	0.0	17	16.8	61	98.4	27	69.2	88	87.1	0	0.0
21.	Panyingkiran	Panyingkiran	27	23	50	36	33	69	16	59.3	14	60.9	30	60.0	15	41.7	18	54.5	33	47.8	31	86.1	32	97.0	63	91.3	5	7.2
22.	Kadipaten	Kadipaten	46	25	71	173	140	313	43	93.5	23	92.0	66	93.0	66	38.2	10	7.1	76	24.3	109	63.0	33	23.6	142	45.4	3	1.0
23.	Kertajati	Kertajati	12	5	17	20	18	38	10	83.3	4	80.0	14	82.4	10	50.0	14	77.8	24	63.2	20	100.0	18	100.0	38	100.0	0	0.0
		Sukamulya	7	1	8	9	2	11	1	14.3	1	100.0	2	25.0	6	66.7	1	50.0	7	63.6	7	77.8	2	100.0	9	81.8	1	9.1
24.	Jatitujuh	Jatitujuh	19	13	32	32	20	52	17	89.5	12	92.3	29	90.6	11	34.7	7	35.0	18	34.6	28	87.5	19	95.0	47	90.4	5	9.6
		Panongan	11	6	17	16	11	27	10	90.9	6	100.0	16	94.1	6	37.5	5	45.5	11	40.7	16	100.0	11	100.0	27	100.0	0	0.0
25.	Ligung	Ligung	36	21	57	50	34	84	11	30.6	8	38.1	19	33.3	33	66.0	25	73.5	58	69.0	44	88.0	33	97.1	77	91.7	1	1.2
26.	Sumberjaya	Sumberjaya	62	42	104	263	256	519	30	48.4	26	61.9	56	53.8	57	21.7	47	18.4	104	20.0	87	33.1	73	28.5	160	30.8	0	0.0
JUMLAH (KAB/KOTA)			849	607	1,456	1,739	1,475	3,214	641	75.5	482	79.4	1,123	77.1	789	45.4	648	43.9	1,437	44.7	1,430	82.2	1,130	76.6	2,560	79.7	57	1.8

Sumber : Bidang Pencegahan dan Pengendalian Penyakit

Keterangan :

¹⁾ Kasus Tuberkulosis ditemukan dan diobati berdasarkan kohort yang sama dari kasus penemuan kasus yang dinilai kesembuhan dan pengobatan lengkap

Jumlah pasien adalah seluruh pasien Tuberkulosis yang ada di wilayah kerja puskesmas tersebut termasuk pasien yang ditemukan di RS, BBKPM/BPKPM/BP4, Lembaga Pemasyarakatan, Rumah Tahanan, Dokter Praktek Mandiri, Klinik dll

Untuk Data PKM Sumberjaya di gabung dengan RSU Mitra Prapatan Majalengka yang mengakibatkan data Capaian Success Rate Menurun di karenakan dari data RS nya tidak melakukan Evaluasi Data Success Rate

Untuk Data PKM Kadipaten di gabung dengan RS Lwasya Majalengka yang mengakibatkan data Capaian Success Rate Menurun di karenakan dari data RS nya tidak melakukan Evaluasi Data Success Rate.

TABEL 58

**PENEMUAN KASUS PNEUMONIA BALITA MENURUT JENIS KELAMIN, KECAMATAN, DAN PUSKESMAS
KABUPATEN/KOTA MAJALENGKA
TAHUN 2023**

NO	KECAMATAN	PUSKESMAS	JUMLAH BALITA	BALITA BATUK ATAU KESUKARAN BERNAPAS			PERKIRAAN PNEUMONIA BALITA	REALISASI PENEMUAN PENDERITA PNEUMONIA PADA BALITA								BATUK BUKAN PNEUMONIA		
				JUMLAH KUNJUNGAN	DIBERIKAN TATALAKSANA STANDAR (DIHITUNG NAPAS / LIHAT TDDK')	PERSENTASE YANG DIBERIKAN TATALAKSANA STANDAR		PNEUMONIA		PNEUMONIA BERAT		JUMLAH			%			
								L	P	L	P	L	P	L + P		L	P	L + P
1	2	3	4	5	6	7	8	9	10	11	12	13	14	15	16	17	18	19
1.	Lemahsugih	Lemahsugih	2,608	454	454	100.0	120	39	33	0	0	39	33	72	59.8	202	180	382
		Margajaya	3,427	546	546	100.0	158	18	8	0	0	18	8	26	16.4	304	216	520
2.	Bantarujeg	Bantarujeg	4,510	948	948	100.0	208	27	37	0	0	27	37	64	30.7	419	465	884
3.	Malausma	Malausma	4,331	808	808	100.0	200	10	7	0	1	10	8	18	9.0	419	371	790
4.	Cikijing	Cikijing	6,302	1,234	1,234	100.0	291	14	16	3	0	17	16	33	11.3	641	560	1,201
5.	Cingambul	Cingambul	3,779	1,142	1,142	100.0	175	89	102	0	0	89	102	191	109.4	489	462	951
6.	Talaga	Talaga	4,546	504	504	100.0	210	87	111	0	1	87	112	199	94.8	151	154	305
7.	Banjaran	Banjaran	2,529	343	343	100.0	117	7	25	0	0	7	25	32	27.4	143	168	311
8.	Argapura	Argapura	3,540	954	954	100.0	164	165	155	2	0	167	155	322	196.9	298	334	632
9.	Maja	Maja	5,120	1,144	1,144	100.0	237	14	8	0	0	14	8	22	9.3	533	589	1,122
10.	Majalengka	Majalengka	3,688	582	582	100.0	170	64	37	0	0	64	37	101	59.3	234	247	481
		Munjul	3,567	674	674	100.0	165	50	37	2	0	52	37	89	54.0	306	279	585
11.	Cigasong	Cigasong	3,561	839	839	100.0	164	77	65	4	3	81	68	149	90.6	386	304	690
12.	Sukahaji	Sukahaji	2,640	963	963	100.0	122	64	62	0	0	64	62	126	103.3	425	412	837
		Salagedang	1,547	570	570	100.0	71	1	7	0	1	1	8	9	12.6	278	283	561
13.	Sindang	Sindang	4,376	1,928	1,928	100.0	202	152	129	14	5	166	134	300	148.4	833	795	1,628
14.	Rajagaluh	Rajagaluh	3,204	466	466	100.0	148	93	90	0	0	93	90	183	123.6	151	132	283
15.	Sindangwangi	Sindangwangi	1,524	569	569	100.0	70	40	30	0	0	40	30	70	99.4	296	203	499
16.	Leuwimunding	Leuwimunding	5,896	797	797	100.0	272	13	17	0	0	13	17	30	11.0	418	349	767
17.	Palasah	Waringin	4,831	503	503	100.0	223	83	64	0	0	83	64	147	65.9	203	153	356
18.	Jatiwangi	Jatiwangi	4,349	1,282	1,282	100.0	201	103	79	0	1	103	80	183	91.1	525	574	1,099
		Loji	4,380	308	308	100.0	202	77	65	0	0	77	65	142	70.2	86	80	166
19.	Balida	Balida	4,707	1,339	1,339	100.0	217	196	187	0	0	196	187	383	176.1	513	443	956
20.	Kasokandel	Kasokandel	4,851	1,218	1,218	100.0	224	128	109	7	3	135	112	247	110.2	511	460	971
21.	Panyingkiran	Panyingkiran	3,129	1,276	1,276	100.0	145	46	59	1	0	47	59	106	73.3	551	619	1,170
22.	Kadipaten	Kadipaten	4,584	1,263	1,263	100.0	212	114	47	5	4	119	51	170	80.3	565	528	1,093
23.	Kertajati	Kertajati	2,367	612	612	100.0	109	115	141	0	0	115	141	256	234.1	187	169	356
		Sukamulya	2,104	220	220	100.0	97	43	42	0	0	43	42	85	87.4	82	53	135
24.	Jatitujuh	Jatitujuh	3,052	487	487	100.0	141	93	87	0	0	93	87	180	127.6	168	139	307
		Panongan	2,329	2306	2306	100.0	108	119	99	0	1	119	100	219	203.6	1,065	1,022	2,087
25.	Ligung	Ligung	5,959	2722	2722	100.0	275	174	157	0	0	174	157	331	120.2	1,189	1,202	2,391
26.	Sumberjaya	Sumberjaya	5,993	1253	1253	100.0	277	57	31	0	0	57	31	88	31.8	608	557	1,165
JUMLAH (KAB/KOTA)			123,327	30,254	30,254	100.0	5,698	2,372	2,143	38	20	2,410	2,163	4,573	80.3	13,179	12,502	25,681
Prevalensi pneumonia pada balita (%)			80.3															
Jumlah Puskesmas yang melakukan tatalaksana Standar minimal 60%						32												
Persentase Puskesmas yang melakukan tatalaksana standar minimal 60%						100.0%												

Sumber : Bidang Pencegahan dan Pengendalian Penyakit

Keterangan:

* TDDK = tarikan dinding dada ke dalam

Jumlah kasus adalah seluruh kasus yang ada di wilayah kerja puskesmas tersebut termasuk kasus yang ditemukan di RS

Persentase perkiraan kasus pneumonia pada balita berbeda untuk setiap provinsi, sesuai hasil risikodas

TABEL 59

**JUMLAH KASUS HIV MENURUT JENIS KELAMIN DAN KELOMPOK UMUR
KABUPATEN/KOTA MAJALENGKA
TAHUN 2023**

NO	KELOMPOK UMUR	KASUS H I V			
		L	P	L+P	PROPORSI KELOMPOK UMUR
1	2	3	4	5	6
1	≤ 4 TAHUN	2	1	3	1.2
2	5 - 14 TAHUN	0	1	1	0.4
3	15 - 19 TAHUN	13	2	15	5.8
4	20 - 24 TAHUN	48	5	53	20.5
5	25 - 49 TAHUN	117	50	167	64.5
6	≥ 50 TAHUN	12	8	20	7.7
JUMLAH (KAB/KOTA)		192	67	259	
PROPORSI JENIS KELAMIN		74.1	25.9		
Jumlah estimasi orang dengan risiko terinfeksi HIV					25,049
Jumlah orang dengan risiko terinfeksi HIV yang mendapatkan pelayanan sesuai standar					24,935
Persentase orang dengan risiko terinfeksi HIV mendapatkan pelayanan deteksi dini HIV sesuai standar					99.5

Sumber : Bidang Pencegahan dan Pengendalian Penyakit

Keterangan: Jumlah kasus adalah seluruh kasus baru yang ada di wilayah kerja puskesmas tersebut termasuk kasus yang ditemukan di RS

TABEL 60

**PRESENTASE ODHIV BARU MENDAPATKAN PENGobatan MENURUT KECAMATAN DAN PUSKESMAS
KABUPATEN/KOTA MAJALENGKA
TAHUN 2023**

NO	KECAMATAN	PUSKESMAS	ODHIV BARU DITEMUKAN	ODHIV BARU DITEMUKAN DAN MENDAPAT PENGobatan ARV	PERSENTASE ODHIV BARU MENDAPAT PENGobatan ARV
1	2	3	4	5	6
1 .	Lemahsugih	Lemahsugih	2	2	100
		Margajaya	2	2	100
2 .	Bantarujeg	Bantarujeg	0	0	#DIV/0!
3 .	Malausma	Malausma	4	3	75
4 .	Cikijing	Cikijing	4	4	100
5 .	Cingambul	Cingambul	2	2	100
6 .	Talaga	Talaga	1	1	100
7 .	Banjaran	Banjaran	2	2	100
8 .	Argapura	Argapura	2	2	100
9 .	Maja	Maja	4	4	100
10 .	Majalengka	Majalengka	45	40	89
		Munjul	9	9	100
11 .	Cigasong	Cigasong	8	8	100
12 .	Sukahaji	Sukahaji	5	5	100
		Salagedang	0	0	#DIV/0!
13 .	Sindang	Sindang	4	4	100
14 .	Rajagaluh	Rajagaluh	1	1	100
15 .	Sindangwangi	Sindangwangi	2	2	100
16 .	Leuwimunding	Leuwimunding	7	7	100
17 .	Palasah	Waringin	3	3	100
18 .	Jatiwangi	Jatiwangi	9	9	100
		Loji	9	9	100
19 .	Balida	Balida	25	23	92
20 .	Kasokandel	Kasokandel	14	14	100
21 .	Panyingkiran	Panyingkiran	2	2	100
22 .	Kadipaten	Kadipaten	29	25	86
23 .	Kertajati	Kertajati	8	8	100
		Sukamulya	2	2	100
24 .	Jatitujuh	Jatitujuh	39	36	92
		Panongan	0	0	#DIV/0!
25 .	Ligung	Ligung	7	7	100
26 .	Sumberjaya	Sumberjaya	8	8	100
JUMLAH (KAB/KOTA)			259	244	94.2

Sumber : Bidang Pencegahan dan Pengendalian Penyakit

TABEL 61

**KASUS DIARE YANG DILAYANI MENURUT JENIS KELAMIN, KECAMATAN, DAN PUSKESMAS
KABUPATEN/KOTA MAJALENGKA
TAHUN 2023**

NO	KECAMATAN	PUSKESMAS	JUMLAH PENDUDUK	JUMLAH TARGET PENEMUAN		DIARE									
						DILAYANI				MENDAPAT ORALIT				MENDAPAT ZINC	
				SEMUA UMUR	BALITA	SEMUA UMUR		BALITA		SEMUA UMUR		BALITA		BALITA	
						JUMLAH	%	JUMLAH	%	JUMLAH	%	JUMLAH	%	JUMLAH	%
1	2	3	4	5	6	7	8	9	10	11	12	13	14	15	16
1 .	Lemahsugih	Lemahsugih	26,199	705	240	706	100.1	239	99.6	706	100.0	239	100.0	239	100.0
		Margajaya	34,427	930	391	436	46.9	174	44.5	436	100.0	174	100.0	174	100.0
2 .	Bantarujeg	Bantarujeg	45,316	1,218	415	563	46.2	210	50.6	563	100.0	210	100.0	210	100.0
3 .	Malasma	Malasma	43,512	1,170	466	665	56.8	236	50.6	665	100.0	236	100.0	236	100.0
4 .	Cikijing	Cikijing	63,318	1,874	723	908	48.5	223	30.8	908	100.0	223	100.0	223	100.0
5 .	Cingambul	Cingambul	37,964	1,050	452	537	51.1	206	45.6	537	100.0	206	100.0	206	100.0
6 .	Talaga	Talaga	45,674	1,358	681	1,203	88.6	338	49.6	1,203	100.0	338	100.0	338	100.0
7 .	Banjaran	Banjaran	25,406	683	870	221	32.4	63	7.2	221	100.0	63	100.0	63	100.0
8 .	Argapura	Argapura	35,565	961	404	683	71.1	413	102.2	683	100.0	413	100.0	413	100.0
9 .	Maja	Maja	51,439	1,383	588	1,281	92.6	536	91.2	1,281	100.0	536	100.0	536	100.0
10 .	Majalengka	Majalengka	37,056	915	272	484	52.9	180	66.2	484	100.0	180	100.0	180	100.0
		Munjul	35,835	957	408	756	79.0	295	72.3	756	100.0	295	100.0	295	100.0
11 .	Cigasong	Cigasong	35,774	977	319	712	72.9	216	67.7	712	100.0	216	100.0	216	100.0
12 .	Sukahaji	Sukahaji	26,522	714	303	918	128.6	306	101.0	918	100.0	306	100.0	306	100.0
		Salagedang	15,546	420	214	440	104.8	242	113.1	440	100.0	242	100.0	242	100.0
13 .	Sindang	Sindang	15,315	410	176	388	94.6	153	86.9	388	100.0	153	100.0	153	100.0
14 .	Rajagaluh	Rajagaluh	43,971	1,182	502	722	61.1	223	44.4	722	100.0	223	100.0	223	100.0
15 .	Sindangwangi	Sindangwangi	32,194	866	294	865	99.9	182	61.9	865	100.0	182	100.0	182	100.0
16 .	Leuwimunding	Leuwimunding	59,244	1,593	680	265	16.6	71	10.4	265	100.0	71	100.0	71	100.0
17 .	Palasah	Waringin	48,535	1,311	556	1,400	106.8	467	84.0	1,400	100.0	467	100.0	467	100.0
18 .	Jatiwangi	Jatiwangi	43,698	1,180	397	458	38.8	57	14.4	458	100.0	57	100.0	57	100.0
		Loji	44,011	1,189	402	803	67.5	420	104.5	803	100.0	420	100.0	420	100.0
19 .	Balida	Balida	47,290	1,242	132	1,196	96.3	484	366.7	1,196	100.0	484	100.0	484	100.0
20 .	Kasokandel	Kasokandel	48,743	1,310	557	766	58.5	321	57.6	766	100.0	321	100.0	321	100.0
21 .	Panyingkiran	Panyingkiran	31,436	845	288	458	54.2	137	47.6	458	100.0	137	100.0	137	100.0
22 .	Kadipaten	Kadipaten	46,052	1,244	418	1,680	135.0	470	112.4	1,680	100.0	470	100.0	470	100.0
23 .	Kertajati	Kertajati	23,779	643	271	672	104.5	275	101.5	672	100.0	275	100.0	275	100.0
		Sukamulya	21,140	544	250	206	37.9	49	19.6	206	100.0	49	100.0	49	100.0
24 .	Jatitujuh	Jatitujuh	30,668	825	350	648	78.5	122	34.9	648	100.0	122	100.0	122	100.0
		Panongan	23,395	632	266	663	104.9	289	108.6	663	100.0	289	100.0	289	100.0
25 .	Ligung	Ligung	59,870	1,609	684	1,572	97.7	638	93.3	1,572	100.0	638	100.0	638	100.0
26 .	Sumberjaya	Sumberjaya	60,217	1,611	555	598	37.1	215	38.7	598	100.0	215	100.0	215	100.0
JUMLAH (KAB/KOTA)			1,239,111	33,551	13,524	23,873	71.2	8,450	62.5	23,873	100.0	8,450	100.0	8,450	100.0
ANGKA KESAKITAN DIARE PER 1.000 PENDUDUK				33,456	14,137										

Sumber : Bidang Pencegahan dan Pengendalian Penyakit

Ket: - Jumlah kasus adalah seluruh kasus yang ada di wilayah kerja puskesmas tersebut termasuk kasus yang ditemukan di RS
 - Persentase perkiraan jumlah kasus diare yang datang ke fasyankes besarnya sesuai dengan perkiraan daerah, namun jika tidak tersedia maka menggunakan perkiraan 10% dari perkiraan jumlah penderita untuk semua umur dan 20% untuk balita

TABEL 62

**DETEKSI DINI HEPATITIS B PADA IBU HAMIL MENURUT KECAMATAN DAN PUSKESMAS
KABUPATEN/KOTA MAJALENGKA
TAHUN 2023**

NO	KECAMATAN	PUSKESMAS	JUMLAH IBU HAMIL	JUMLAH IBU HAMIL DIPERIKSA			% BUMIL DIPERIKSA	% BUMIL REAKTIF
				REAKTIF	NON REAKTIF	TOTAL		
1	2	3	4	5	6	7	8	9
1 .	Lemahsugih	Lemahsugih	402	0	392	392	97.5	0
		Margajaya	528	3	496	499	94.5	1
2 .	Bantarujeg	Bantarujeg	694	1	637	638	91.9	0
3 .	Malausma	Malausma	667	7	561	568	85.2	1
4 .	Cikijing	Cikijing	970	13	862	875	90.2	1
5 .	Cingambul	Cingambul	581	6	604	610	105.0	1
6 .	Talaga	Talaga	701	3	746	749	106.8	0
7 .	Banjaran	Banjaran	390	0	292	292	74.9	0
8 .	Argapura	Argapura	545	7	465	472	86.6	1
9 .	Maja	Maja	788	7	744	751	95.3	1
10 .	Majalengka	Majalengka	568	8	567	575	101.2	1
		Munjul	549	0	310	310	56.5	0
11 .	Cigasong	Cigasong	548	7	471	478	87.2	1
12 .	Sukahaji	Sukahaji	406	4	424	428	105.4	1
		Salagedang	238	0	195	195	81.9	0
13 .	Sindang	Sindang	235	2	214	216	91.9	1
14 .	Rajagaluh	Rajagaluh	675	1	565	566	83.9	0
15 .	Sindangwangi	Sindangwangi	494	4	498	502	101.6	1
16 .	Leuwimunding	Leuwimunding	909	8	626	634	69.7	1
17 .	Palasah	Waringin	743	2	714	716	96.4	0
18 .	Jatiwangi	Jatiwangi	670	1	796	797	119.0	0
		Loji	675	4	504	508	75.3	1
19 .	Balida	Balida	724	4	749	753	104.0	1
20 .	Kasokandel	Kasokandel	747	9	599	608	81.4	1
21 .	Panyingkiran	Panyingkiran	483	6	395	401	83.0	1
22 .	Kadipaten	Kadipaten	707	7	447	454	64.2	2
23 .	Kertajati	Kertajati	364	1	228	229	62.9	0
		Sukamulya	324	2	238	240	74.1	1
24 .	Jatitujuh	Jatitujuh	470	8	481	489	104.0	2
		Panongan	358	3	266	269	75.1	1
25 .	Ligung	Ligung	917	9	977	986	107.5	1
26 .	Sumberjaya	Sumberjaya	923	10	796	806	87.3	1
JUMLAH (KAB/KOTA)			18,993	147	16,859	17,006	89.5	1

Sumber : Bidang Kesehatan Masyarakat

TABEL 63

**JUMLAH BAYI YANG LAHIR DARI IBU REAKTIF HBsAg dan MENDAPATKAN HBIG
KABUPATEN/KOTA MAJALENGKA
TAHUN 2023**

NO	KECAMATAN	PUSKESMAS	JUMLAH BAYI YANG LAHIR DARI IBU HBsAg Reaktif	JUMLAH BAYI YANG LAHIR DARI IBU HBsAg REAKTIF MENDAPAT HBIG					
				< 24 Jam		≥ 24 Jam		TOTAL	
				JUMLAH	%	JUMLAH	%	JUMLAH	%
1	2	3	4	5	6	7	8	9	10
1.	Lemahsugih	Lemahsugih	0	0	#DIV/0!		#DIV/0!	0	#DIV/0!
		Margajaya	3	3	100		0.0	3	100.0
2.	Bantarujeg	Bantarujeg	2	2	100		0.0	2	100.0
3.	Malausma	Malausma	6	6	100		0.0	6	100.0
4.	Cikijing	Cikijing	7	7	100		0.0	7	100.0
5.	Cingambul	Cingambul	3	3	100		0.0	3	100.0
6.	Talaga	Talaga	7	7	100		0.0	7	100.0
7.	Banjaran	Banjaran	0	0	#DIV/0!		#DIV/0!	0	#DIV/0!
8.	Argapura	Argapura	5	5	100		0.0	5	100.0
9.	Maja	Maja	7	7	100		0.0	7	100.0
10.	Majalengka	Majalengka	4	4	100		0.0	4	100.0
		Munjul	0	0	#DIV/0!		#DIV/0!	0	#DIV/0!
11.	Cigasong	Cigasong	3	3	100		0.0	3	100.0
12.	Sukahaji	Sukahaji	3	3	100		0.0	3	100.0
		Salagedang	0	0	#DIV/0!		#DIV/0!	0	#DIV/0!
13.	Sindang	Sindang	2	2	100		0.0	2	100.0
14.	Rajagaluh	Rajagaluh	3	3	100		0.0	3	100.0
15.	Sindangwangi	Sindangwangi	3	3	100		0.0	3	100.0
16.	Leuwimunding	Leuwimunding	1	1	100		0.0	1	100.0
17.	Palasah	Waringin	2	2	100		0.0	2	100.0
18.	Jatiwangi	Jatiwangi	2	2	100		0.0	2	100.0
		Loji	4	4	100		0.0	4	100.0
19.	Balida	Balida	3	3	100		0.0	3	100.0
20.	Kasokandel	Kasokandel	10	10	100		0.0	10	100.0
21.	Panyingkiran	Panyingkiran	1	1	100		0.0	1	100.0
22.	Kadipaten	Kadipaten	6	6	100		0.0	6	100
23.	Kertajati	Kertajati	2	2	100		0.0	2	100.0
		Sukamulya	1	1	100		0.0	1	100.0
24.	Jatitujuh	Jatitujuh	6	6	100		0.0	6	100.0
		Panongan	0	0	#DIV/0!		#DIV/0!	0	#DIV/0!
25.	Ligung	Ligung	12	12	100		0.0	12	100.0
26.	Sumberjaya	Sumberjaya	8	8	100		0.0	8	100.0
JUMLAH (KAB/KOTA)			116	116	100.0	0	0.0	116	100.0

Sumber : Bidang Kesehatan Masyarakat

TABEL 64

**KASUS BARU KUSTA MENURUT JENIS KELAMIN, KECAMATAN, DAN PUSKESMAS
KABUPATEN/KOTA MAJALENGKA
TAHUN 2023**

NO	KECAMATAN	PUSKESMAS	KASUS BARU								
			PAUSI BASILER (PB)/ KUSTA KERING			MULTI BASILER (MB)/ KUSTA BASAH			PB + MB		
			L	P	L+P	L	P	L+P	L	P	L+P
1	2	3	4	5	6	7	8	9	10	11	12
1.	Lemahsugih	Lemahsugih			0			0	0	0	0
		Margajaya			0		2	2	0	2	2
2.	Bantarujeg	Bantarujeg			0	2		2	2	0	2
3.	Malausma	Malausma			0	1		1	1	0	1
4.	Cikijing	Cikijing			0			0	0	0	0
5.	Cingambul	Cingambul			0			0	0	0	0
6.	Talaga	Talaga			0			0	0	0	0
7.	Banjaran	Banjaran			0			0	0	0	0
8.	Argapura	Argapura			0		2	2	0	2	2
9.	Maja	Maja			0	1	1	2	1	1	2
10.	Majalengka	Majalengka			0			0	0	0	0
		Munjul			0	1	1	2	1	1	2
11.	Cigasong	Cigasong			0	4	1	5	4	1	5
12.	Sukahaji	Sukahaji			0			0	0	0	0
		Salagedang			0	3		3	3	0	3
13.	Sindang	Sindang			0		1	1	0	1	1
14.	Rajagaluh	Rajagaluh			0	3	1	4	3	1	4
15.	Sindangwangi	Sindangwangi			0			0	0	0	0
16.	Leuwimunding	Leuwimunding			0	3		3	3	0	3
17.	Palasah	Waringin			0	1	2	3	1	2	3
18.	Jatiwangi	Jatiwangi			0	1		1	1	0	1
		Loji			0	1	2	3	1	2	3
19.	Balida	Balida			0	2		2	2	0	2
20.	Kasokandel	Kasokandel			0	2	2	4	2	2	4
21.	Panyingkiran	Panyingkiran			0	2	1	3	2	1	3
22.	Kadipaten	Kadipaten			0	1	2	3	1	2	3
23.	Kertajati	Kertajati			0			0	0	0	0
		Sukamulya			0			0	0	0	0
24.	Jatitujuh	Jatitujuh			0	3	1	4	3	1	4
		Panongan			0			0	0	0	0
25.	Ligung	Ligung			0	4	1	5	4	1	5
26.	Sumberjaya	Sumberjaya			0	6	2	8	6	2	8
JUMLAH (KAB/KOTA)			0	0	0	41	22	63	41	22	63
PROPORSI JENIS KELAMIN			#DIV/0!	#DIV/0!		65.1	34.9		65.1	34.9	
ANGKA PENEMUAN KASUS BARU (NCDR/NEW CASE DETECTION RATE) PER 100.000 PENDUDUK									6.1	3.3	4.7

Sumber : Bidang Pencegahan dan Pengendalian Penyakit

TABEL 65

**KASUS BARU KUSTA CACAT TINGKAT 0, CACAT TINGKAT 2, PENDERITA KUSTA ANAK<15 TAHUN,
MENURUT KECAMATAN DAN PUSKESMAS
KABUPATEN/KOTA MAJALENGKA
TAHUN 2023**

NO	KECAMATAN	PUSKESMAS	KASUS BARU							
			PENDERITA KUSTA	CACAT TINGKAT 0		CACAT TINGKAT 2		PENDERITA KUSTA ANAK <15 TAHUN		PENDERITA KUSTA ANAK<15 TAHUN DENGAN CACAT TINGKAT 2
				JUMLAH	%	JUMLAH	%	JUMLAH	%	JUMLAH
1	2	3	4	5	6	7	8	9	10	11
1.	Lemahsugih	Lemahsugih	0	0	#DIV/0!		#DIV/0!		#DIV/0!	
2.	Bantarujeg	Margajaya	2	2	100.0		0.0		0.0	
3.	Malausma	Bantarujeg	2	2	100.0		0.0		0.0	
4.	Cikijing	Malausma	1	1	100.0		0.0	1	100.0	0
5.	Cingambul	Cikijing	0	0	#DIV/0!		#DIV/0!		#DIV/0!	
6.	Talaga	Cingambul	0	0	#DIV/0!		#DIV/0!		#DIV/0!	
7.	Banjaran	Talaga	0	0	#DIV/0!		#DIV/0!		#DIV/0!	
8.	Argapura	Banjaran	0	0	#DIV/0!		#DIV/0!		#DIV/0!	
9.	Maja	Argapura	2	2	100.0		0.0		0.0	
10.	Majalengka	Maja	2	1	50.0		0.0		0.0	
11.	Cigasong	Majalengka	0	0	#DIV/0!		#DIV/0!		#DIV/0!	
12.	Sukahaji	Munjul	2	0	0.0	2	100.0		0.0	
13.	Sindang	Cigasong	5	5	100.0		0.0		0.0	
14.	Rajagaluh	Sukahaji	0	0	#DIV/0!		#DIV/0!		#DIV/0!	
15.	Sindangwangi	Salagedang	3	2	66.7		0.0		0.0	
16.	Leuwimunding	Sindang	1	1	100.0		0.0		0.0	
17.	Palasah	Rajagaluh	4	4	100.0		0.0		0.0	
18.	Jatiwangi	Sindangwangi	0	0	#DIV/0!		#DIV/0!		#DIV/0!	
19.	Balida	Leuwimunding	3	2	66.7		0.0		0.0	
20.	Kasokandel	Waringin	3	1	33.3		0.0		0.0	
21.	Panyingkiran	Jatiwangi	1	1	100.0		0.0		0.0	
22.	Kadipaten	Loji	3	3	100.0		0.0		0.0	
23.	Kertajati	Balida	2	1	50.0		0.0		0.0	
24.	Jatitujuh	Kasokandel	4	4	100.0		0.0	1	25.0	0
25.	Ligung	Panyingkiran	3	3	100.0		0.0		0.0	
26.	Sumberjaya	Kadipaten	3	3	100.0		0.0		0.0	
		Kertajati	0	0	#DIV/0!		#DIV/0!		#DIV/0!	
		Sukamulya	0	0	#DIV/0!		#DIV/0!		#DIV/0!	
		Jatitujuh	4	4	100.0		0.0		0.0	
		Panongan	0	0	#DIV/0!		#DIV/0!		#DIV/0!	
		Ligung	5	5	100.0		0.0		0.0	
		Sumberjaya	8	7	87.5		0.0		0.0	
JUMLAH (KAB/KOTA)			63	54	85.7	2	3.2	2	3.2	0
ANGKA CACAT TINGKAT 2 PER 1.000.000 PENDUDUK						1.5				

Sumber : Bidang Pencegahan dan Pengendalian Penyakit

TABEL 66

**JUMLAH KASUS TERDAFTAR DAN ANGKA PREVALENSI PENYAKIT KUSTA MENURUT TIPE/JENIS, USIA, KECAMATAN, DAN PUSKESMAS
KABUPATEN/KOTA MAJALENGKA
TAHUN 2023**

NO	KECAMATAN	PUSKESMAS	KASUS TERDAFTAR								
			PAUSI BASILER/KUSTA KERING			MULTI BASILER/KUSTA BASAH			JUMLAH		
			ANAK	DEWASA	TOTAL	ANAK	DEWASA	TOTAL	ANAK	DEWASA	TOTAL
1	2	3	4	5	6	7	8	9	10	11	12
1 .	Lemahsugih	Lemahsugih			0			0	0	0	0
		Margajaya			0		6	6	0	6	6
2 .	Bantarujeg	Bantarujeg			0		5	5	0	5	5
3 .	Malausma	Malausma	1		1		2	2	1	2	3
4 .	Cikijing	Cikijing			0			0	0	0	0
5 .	Cingambul	Cingambul			0		1	1	0	1	1
6 .	Talaga	Talaga			0			0	0	0	0
7 .	Banjaran	Banjaran			0			0	0	0	0
8 .	Argapura	Argapura			0		2	2	0	2	2
9 .	Maja	Maja			0		2	2	0	2	2
10 .	Majalengka	Majalengka			0			0	0	0	0
		Munjul			0		2	2	0	2	2
11 .	Cigasong	Cigasong			0		7	7	0	7	7
12 .	Sukahaji	Sukahaji			0		1	1	0	1	1
		Salagedang			0		4	4	0	4	4
13 .	Sindang	Sindang			0		1	1	0	1	1
14 .	Rajagaluh	Rajagaluh			0		4	4	0	4	4
15 .	Sindangwangi	Sindangwangi			0			0	0	0	0
16 .	Leuwimunding	Leuwimunding			0		9	9	0	9	9
17 .	Palasah	Waringin			0		6	6	0	6	6
18 .	Jatiwangi	Jatiwangi			0		2	2	0	2	2
		Loji			0		3	3	0	3	3
19 .	Balida	Balida			0		2	2	0	2	2
20 .	Kasokandel	Kasokandel			0	1	3	4	1	3	4
21 .	Panyingkiran	Panyingkiran			0		4	4	0	4	4
22 .	Kadipaten	Kadipaten			0		3	3	0	3	3
23 .	Kertajati	Kertajati			0		1	1	0	1	1
		Sukamulya			0		3	3	0	3	3
24 .	Jatitujuh	Jatitujuh			0		5	5	0	5	5
		Panongan			0			0	0	0	0
25 .	Ligung	Ligung			0		5	5	0	5	5
26 .	Sumberjaya	Sumberjaya			0		13	13	0	13	13
JUMLAH (KAB/KOTA)			1	0	1	1	96	97	2	96	98
ANGKA PREVALENSI PER 10.000 PENDUDUK											0.7

Sumber : Bidang Pencegahan dan Pengendalian Penyakit

TABEL 67

**PENDERITA KUSTA SELESAI BEROBAT (RELEASE FROM TREATMENT/RFT) MENURUT TIPE, KECAMATAN, DAN PUSKESMAS
KABUPATEN/KOTA MAJALENGKA
TAHUN 2023**

NO	KECAMATAN	PUSKESMAS	KUSTA (PB)			KUSTA (MB)		
			TAHUN -1			TAHUN -2		
			JML PENDERITA BARU ^a	JML PENDERITA RFT	RFT RATE PB (%)	JML PENDERITA BARU ^b	JML PENDERITA RFT	RFT RATE MB (%)
1	2	3	4	5	6	7	8	9
1 .	Lemahsugih	Lemahsugih			#DIV/0!	0		#DIV/0!
		Margajaya			#DIV/0!	6		0.0
2 .	Bantarujeg	Bantarujeg			#DIV/0!	5	2	40.0
3 .	Malausma	Malausma	1		0.0	2		0.0
4 .	Cikijing	Cikijing			#DIV/0!	0	1	#DIV/0!
5 .	Cingambul	Cingambul			#DIV/0!	1		0.0
6 .	Talaga	Talaga			#DIV/0!	0		#DIV/0!
7 .	Banjaran	Banjaran			#DIV/0!	0		#DIV/0!
8 .	Argapura	Argapura			#DIV/0!	2		0.0
9 .	Maja	Maja			#DIV/0!	2		0.0
10 .	Majalengka	Majalengka			#DIV/0!	0		#DIV/0!
		Munjul			#DIV/0!	2		0.0
11 .	Cigasong	Cigasong			#DIV/0!	7	1	14.3
12 .	Sukahaji	Sukahaji			#DIV/0!	1		0.0
		Salagedang			#DIV/0!	4		0.0
13 .	Sindang	Sindang			#DIV/0!	1		0.0
14 .	Rajagaluh	Rajagaluh			#DIV/0!	4		0.0
15 .	Sindangwangi	Sindangwangi			#DIV/0!	0		#DIV/0!
16 .	Leuwimunding	Leuwimunding			#DIV/0!	9	2	22.2
17 .	Palasah	Waringin			#DIV/0!	6	1	16.7
18 .	Jatiwangi	Jatiwangi			#DIV/0!	2	1	50.0
		Loji			#DIV/0!	3	1	33.3
19 .	Balida	Balida			#DIV/0!	2	1	50.0
20 .	Kasokandel	Kasokandel			#DIV/0!	3	1	33.3
21 .	Panyingkiran	Panyingkiran			#DIV/0!	4		0.0
22 .	Kadipaten	Kadipaten			#DIV/0!	3		0.0
23 .	Kertajati	Kertajati			#DIV/0!	1		0.0
		Sukamulya			#DIV/0!	3	1	33.3
24 .	Jatitujuh	Jatitujuh			#DIV/0!	5	1	20.0
		Panongan			#DIV/0!	0		#DIV/0!
25 .	Ligung	Ligung			#DIV/0!	5	7	140.0
26 .	Sumberjaya	Sumberjaya			#DIV/0!	13		0.0
JUMLAH (KAB/KOTA)			1	0	0.0	96	20	20.8

Sumber : Bidang Pencegahan dan Pengendalian Penyakit

Keterangan :

a = Penderita kusta PB merupakan penderita pada kohort yang sama, yaitu diambil dari penderita baru yang masuk dalam kohort yang sama 1 tahun sebelumnya; misalnya: untuk mencari RFT rate tahun 2021, maka dapat dihitung dari penderita baru tahun 2020 yang menyelesaikan pengobatan tepat waktu

b= Penderita kusta MB merupakan penderita pada kohort yang sama, yaitu diambil dari penderita baru yang masuk dalam kohort yang sama 2 tahun sebelumnya; misalnya: untuk mencari RFT rate tahun 2021, maka dapat dihitung dari penderita baru tahun 2019 yang menyelesaikan pengobatan tepat waktu

TABEL 68

**JUMLAH KASUS AFP (NON POLIO) MENURUT KECAMATAN DAN PUSKESMAS
KABUPATEN/KOTA MAJALENGKA
TAHUN 2023**

NO	KECAMATAN	PUSKESMAS	JUMLAH PENDUDUK <15 TAHUN	JUMLAH KASUS AFP (NON POLIO)
1	2	3	4	5
1.	Lemahsugih	Lemahsugih	5,469	1
		Margajaya	7,188	2
2.	Bantarujeg	Bantarujeg	9,462	1
3.	Malausma	Malausma	9,084	-
4.	Cikijing	Cikijing	13,222	1
5.	Cingambul	Cingambul	7,927	-
6.	Talaga	Talaga	9,537	1
7.	Banjaran	Banjaran	5,304	-
8.	Argapura	Argapura	7,426	-
9.	Maja	Maja	10,741	-
10.	Majalengka	Majalengka	7,737	-
		Munjul	7,481	2
11.	Cigasong	Cigasong	7,469	1
12.	Sukahaji	Sukahaji	5,539	1
		Salagedang	3,246	-
13.	Sindang	Sindang	3,197	-
14.	Rajagaluh	Rajagaluh	9,183	1
15.	Sindangwangi	Sindangwangi	6,722	1
16.	Leuwimunding	Leuwimunding	12,369	-
17.	Palasah	Waringin	10,133	-
18.	Jatiwangi	Jatiwangi	9,125	-
		Loji	9,189	2
19.	Balida	Balida	9,874	-
20.	Kasokandel	Kasokandel	10,177	3
21.	Panyingkiran	Panyingkiran	6,563	2
22.	Kadipaten	Kadipaten	9,616	2
23.	Kertajati	Kertajati	4,965	2
		Sukamulya	4,413	3
24.	Jatitujuh	Jatitujuh	6,403	1
		Panongan	4,885	1
25.	Ligung	Ligung	12,501	1
26.	Sumberjaya	Sumberjaya	12,570	-
JUMLAH (KAB/KOTA)			258,717	29
AFP RATE (NON POLIO) PER 100.000 PENDUDUK USIA < 15 TAHUN				11.2

Sumber : Bidang Pencegahan dan Pengendalian Penyakit

Keterangan: Jumlah kasus adalah seluruh kasus yang ada di wilayah kerja puskesmas tersebut termasuk kasus yang ditemuka

TABEL 69

**JUMLAH KASUS PENYAKIT YANG DAPAT DICEGAH DENGAN IMUNISASI (PD3I) MENURUT JENIS KELAMIN, KECAMATAN, DAN PUSKESMAS
KABUPATEN/KOTA MAJALENGKA
TAHUN 2023**

NO	KECAMATAN	PUSKESMAS	JUMLAH KASUS PD3I																		
			DIFTERI				PERTUSIS			TETANUS NEONATORUM				HEPATITIS B			SUSPEK CAMPAK				
			JUMLAH KASUS			MENINGGA L				JUMLAH KASUS			MENINGGAL	JUMLAH KASUS							
L	P	L+P	L	L	P		L+P	L	P	L+P	L	P		L+P	L	P	L+P				
1	2	3	4	5	6	7	8	9	10	11	12	13	14	15	16	17	18	19	20		
1.	Lemahsugih	Lemahsugih	0	0	0	0	0	0	0	0	0	0	0	0			0	2	1	3	
		Margajaya	0	0	0	0	0	0	0	0	0	1	1	0			0	2	0	2	
2.	Bantarujeg	Bantarujeg	0	0	0	0	0	0	0	0	0	0	0	0			0	2	3	5	
3.	Malausma	Malausma	0	0	0	0	0	0	0	0	0	0	0	0			0	0	0	0	
4.	Cikijing	Cikijing	0	0	0	0	0	2	0	2	0	0	0	0			0	6	5	11	
5.	Cingambul	Cingambul	0	0	0	0	0	0	0	0	0	0	0	0			0	4	0	4	
6.	Talaga	Talaga	0	0	0	0	0	0	0	0	0	0	0	0			0	3	2	5	
7.	Banjaran	Banjaran	0	0	0	0	0	0	0	0	0	0	0	0			0	0	0	0	
8.	Argapura	Argapura	0	0	0	0	0	0	0	0	0	0	0	0			0	2	1	3	
9.	Maja	Maja	0	0	0	0	0	2	1	3	0	0	0	0			0	8	4	12	
10.	Majalengka	Majalengka	0	0	0	0	0	0	0	0	0	0	0	0			0	2	3	5	
		Munjul	0	0	0	0	0	0	0	0	0	0	0	0			0	4	4	8	
11.	Cigasong	Cigasong	0	0	0	0	0	0	0	0	0	0	0	0			0	3	2	5	
12.	Sukahaji	Sukahaji	0	0	0	0	0	0	0	0	0	0	0	0			0	3	2	5	
		Salagedang	0	0	0	0	0	0	0	0	0	0	0	0			0	0	0	0	
13.	Sindang	Sindang	0	0	0	0	0	0	0	0	0	0	0	0			0	0	0	0	
14.	Rajagaluh	Rajagaluh	0	0	0	0	0	0	0	0	0	0	0	0			0	0	0	0	
15.	Sindangwangi	Sindangwangi	0	0	0	0	0	0	0	0	0	0	0	0			0	1	0	1	
16.	Leuwimunding	Leuwimunding	0	0	0	0	0	0	0	0	0	0	0	0			0	0	0	0	
17.	Palasah	Waringin	0	0	0	0	0	0	0	0	0	0	0	0			0	4	0	4	
18.	Jatiwangi	Jatiwangi	0	0	0	0	0	0	0	0	0	0	0	0			0	2	1	3	
		Loji	0	0	0	0	0	0	0	0	0	0	0	0			0	5	2	7	
19.	Balida	Balida	0	0	0	0	0	0	0	0	0	0	0	0			0	2	1	3	
20.	Kasokandel	Kasokandel	0	0	0	0	0	0	0	0	0	0	0	0			0	5	4	9	
21.	Panyingkiran	Panyingkiran	0	0	0	0	0	0	0	0	0	0	0	0			0	6	3	9	
22.	Kadipaten	Kadipaten	0	0	0	0	0	0	0	0	0	0	0	0			0	1	1	2	
23.	Kertajati	Kertajati	0	0	0	0	0	2	1	3	0	0	0	0			0	1	1	2	
		Sukamulya	0	0	0	0	0	0	0	0	0	0	0	0			0	1	0	1	
24.	Jatitujuh	Jatitujuh	0	0	0	0	0	0	0	0	0	0	0	0			0	2	3	5	
		Panongan	0	0	0	0	0	0	0	0	0	0	0	0			0	0	1	1	
25.	Ligung	Ligung	0	0	0	0	0	0	0	0	0	0	0	0			0	0	3	3	
26.	Sumberjaya	Sumberjaya	0	0	0	0	0	0	0	0	0	0	0	0			0	2	0	2	
JUMLAH (KAB/KOTA)			0	0	0	0	6	2	8	0	1	1	0	0	0	0	0	73	47	120	
CASE FATALITY RATE (%)							#DIV/0!					0.0									
INCIDENCE RATE SUSPEK CAMPAK																			5.4	3.5	9.0

TABEL 70

KEJADIAN LUAR BIASA (KLB) DI DESA/KELURAHAN YANG DITANGANI < 24 JAM
KABUPATEN/KOTA MAJALENGKA
TAHUN 2023

NO	KECAMATAN	PUSKESMAS	KLB DI DESA/KELURAHAN		
			JUMLAH	DITANGANI <24 JAM	%
1	2	3	4	5	6
1 .	Lemahsugih	Lemahsugih			#DIV/0!
		Margajaya			#DIV/0!
2 .	Bantarujeg	Bantarujeg			#DIV/0!
3 .	Malausma	Malausma			#DIV/0!
4 .	Cikijing	Cikijing			#DIV/0!
5 .	Cingambul	Cingambul			#DIV/0!
6 .	Talaga	Talaga			#DIV/0!
7 .	Banjaran	Banjaran			#DIV/0!
8 .	Argapura	Argapura			#DIV/0!
9 .	Maja	Maja			#DIV/0!
10 .	Majalengka	Majalengka			#DIV/0!
		Munjul			#DIV/0!
11 .	Cigasong	Cigasong			#DIV/0!
12 .	Sukahaji	Sukahaji			#DIV/0!
		Salagedang			#DIV/0!
13 .	Sindang	Sindang			#DIV/0!
14 .	Rajagaluh	Rajagaluh			#DIV/0!
15 .	Sindangwangi	Sindangwangi			#DIV/0!
16 .	Leuwimunding	Leuwimunding			#DIV/0!
17 .	Palasah	Waringin			#DIV/0!
18 .	Jatiwangi	Jatiwangi			#DIV/0!
		Loji			#DIV/0!
19 .	Balida	Balida			#DIV/0!
20 .	Kasokandel	Kasokandel			#DIV/0!
21 .	Panyingkiran	Panyingkiran			#DIV/0!
22 .	Kadipaten	Kadipaten			#DIV/0!
23 .	Kertajati	Kertajati			#DIV/0!
		Sukamulya			#DIV/0!
24 .	Jatitujuh	Jatitujuh			#DIV/0!
		Panongan			#DIV/0!
25 .	Ligung	Ligung			#DIV/0!
26 .	Sumberjaya	Sumberjaya			#DIV/0!
JUMLAH (KAB/KOTA)			0	0	#DIV/0!

Sumber : Bidang Pencegahan dan Pengendalian Penyakit

TABEL 71

JUMLAH PENDERITA DAN KEMATIAN PADA KLB MENURUT JENIS KEJADIAN LUAR BIASA (KLB)
KABUPATEN/KOTA MAJALENGKA
TAHUN 2023

NO	JENIS KEJADIAN LUAR BIASA	YANG TERSERANG		WAKTU KEJADIAN (TANGGAL)			JUMLAH PENDERITA			KELOMPOK UMUR PENDERITA													JUMLAH KEMATIAN			JUMLAH PENDUDUK			ATTACK RATE (%)			CFR (%)		
		JUMLAH KEC	JUMLAH DESA/KEL																															
				DIKETAHUI	DITANGGU-LANGI	AKHIR	L	P	L+P	0-7 HARI	8-28 HARI	1-11 BLN	1-4 THN	5-9 THN	10-14 THN	15-19 THN	20-44 THN	45-54 THN	55-59 THN	60-69 THN	70+ THN	L	P	L+P	L	P	L+P	L	P	L+P	L	P	L+P	
1	2	3	4	5	6	7	8	9	10	11	12	13	14	15	16	17	18	19	20	21	22	23	24	25	26	27	28	29	30	31	32	33	34	
									0															0			0	#DIV/0!	#DIV/0!	#DIV/0!	#DIV/0!	#DIV/0!	#DIV/0!	

Sumber : Bidang Pencegahan dan Pengendalian Penyakit

TABEL 72

**KASUS DEMAM BERDARAH DENGUE (DBD) MENURUT JENIS KELAMIN, KECAMATAN, DAN PUSKESMAS
KABUPATEN/KOTA MAJALENGKA
TAHUN 2023**

NO	KECAMATAN	PUSKESMAS	DEMAM BERDARAH DENGUE (DBD)								
			JUMLAH KASUS			MENINGGAL			CFR (%)		
			L	P	L+P	L	P	L+P	L	P	L+P
1	2	3	4	5	6	7	8	9	10	11	12
1.	Lemahsugih	Lemahsugih	0	0	0			0	#DIV/0!	#DIV/0!	#DIV/0!
		Margajaya	1	0	1			0	0.0	#DIV/0!	0.0
2.	Bantarujeg	Bantarujeg	4	11	15			0	0.0	0.0	0.0
3.	Malausma	Malausma	0	1	1			0	#DIV/0!	0.0	0.0
4.	Cikijing	Cikijing	5	1	6	0	1	1	0.0	100.0	16.7
5.	Cingambul	Cingambul	1	2	3			0	0.0	0.0	0.0
6.	Talaga	Talaga	2	2	4			0	0.0	0.0	0.0
7.	Banjaran	Banjaran	1	0	1			0	0.0	#DIV/0!	0.0
8.	Argapura	Argapura	1	2	3			0	0.0	0.0	0.0
9.	Maja	Maja	9	7	16			0	0.0	0.0	0.0
10.	Majalengka	Majalengka	5	0	5			0	0.0	#DIV/0!	0.0
		Munjul	3	3	6			0	0.0	0.0	0.0
11.	Cigasong	Cigasong	2	0	2			0	0.0	#DIV/0!	0.0
12.	Sukahaji	Sukahaji	5	2	7			0	0.0	0.0	0.0
		Salagedang	1	1	2			0	0.0	0.0	0.0
13.	Sindang	Sindang	1	0	1			0	0.0	#DIV/0!	0.0
14.	Rajagaluh	Rajagaluh	2	5	7			0	0.0	0.0	0.0
15.	Sindangwangi	Sindangwangi	2	3	5			0	0.0	0.0	0.0
16.	Leuwimunding	Leuwimunding	6	7	13			0	0.0	0.0	0.0
17.	Palasah	Waringin	6	7	13			0	0.0	0.0	0.0
18.	Jatiwangi	Jatiwangi	7	6	13			0	0.0	0.0	0.0
		Loji	11	3	14	1	0	1	9.1	0.0	7.1
19.	Balida	Balida	5	5	10			0	0.0	0.0	0.0
20.	Kasokandel	Kasokandel	9	5	14			0	0.0	0.0	0.0
21.	Panyingkiran	Panyingkiran	4	2	6			0	0.0	0.0	0.0
22.	Kadipaten	Kadipaten	4	7	11			0	0.0	0.0	0.0
23.	Kertajati	Kertajati	0	3	3			0	#DIV/0!	0.0	0.0
		Sukamulya	4	3	7			0	0.0	0.0	0.0
24.	Jatitujuh	Jatitujuh	4	1	5			0	0.0	0.0	0.0
		Panongan	7	3	10			0	0.0	0.0	0.0
25.	Ligung	Ligung	18	23	41			0	0.0	0.0	0.0
26.	Sumberjaya	Sumberjaya	5	3	8			0	0.0	0.0	0.0
JUMLAH KASUS (KAB/KOTA)			135	118	253	1	1	2	0.7	0.8	0.8
ANGKA KESAKITAN DBD PER 100.000 PENDUDUK			18.9								

Sumber : Bidang Pencegahan dan Pengendalian Penyakit

Keterangan: Jumlah kasus adalah seluruh kasus yang ada di wilayah kerja puskesmas tersebut termasuk kasus yang ditemukan di RS

TABEL 73

**KESAKITAN DAN KEMATIAN AKIBAT MALARIA MENURUT JENIS KELAMIN, KECAMATAN, DAN PUSKESMAS
KABUPATEN/KOTA MAJALENGKA
TAHUN 2023**

NO	KECAMATAN	PUSKESMAS	SUSPE K	MALARIA												MENINGGAL			CFR		
				KONFIRMASI LABORATORIUM			% KONFIRMASI LABORATORIUM	POSITIF			PENGOBATAN STANDAR	% PENGOBATAN STANDAR	L	P	L+P	L	P	L+P	L	P	L+P
				MIKROSKOPIS	RAPID DIAGNOSTIC TEST (RDT)	TOTAL		L	P	L+P											
1	2	3	4	5	6	7	8	9	10	11	12	13	14	15	16	17	18	19			
1.	Lemahsugih	Lemahsugih	1	1		0	#DIV/0!			0		#DIV/0!			0	#DIV/0!	#DIV/0!	#DIV/0!			
	Margajaya	Margajaya				1	100.0	1		1	1	100.0			0	0.0	#DIV/0!	0.0			
2.	Bantarujeg	Bantarujeg				0	#DIV/0!			0		#DIV/0!			0	#DIV/0!	#DIV/0!	#DIV/0!			
3.	Malausma	Malausma				0	#DIV/0!			0		#DIV/0!			0	#DIV/0!	#DIV/0!	#DIV/0!			
4.	Cikijing	Cikijing				0	#DIV/0!			0		#DIV/0!			0	#DIV/0!	#DIV/0!	#DIV/0!			
5.	Cingambul	Cingambul				0	#DIV/0!			0		#DIV/0!			0	#DIV/0!	#DIV/0!	#DIV/0!			
6.	Talaga	Talaga				0	#DIV/0!			0		#DIV/0!			0	#DIV/0!	#DIV/0!	#DIV/0!			
7.	Banjaran	Banjaran				0	#DIV/0!			0		#DIV/0!			0	#DIV/0!	#DIV/0!	#DIV/0!			
8.	Argapura	Argapura				0	#DIV/0!			0		#DIV/0!			0	#DIV/0!	#DIV/0!	#DIV/0!			
9.	Maja	Maja				0	#DIV/0!			0		#DIV/0!			0	#DIV/0!	#DIV/0!	#DIV/0!			
10.	Majalengka	Majalengka				0	#DIV/0!			0		#DIV/0!			0	#DIV/0!	#DIV/0!	#DIV/0!			
	Munjul	Munjul				0	#DIV/0!			0		#DIV/0!			0	#DIV/0!	#DIV/0!	#DIV/0!			
11.	Cigasong	Cigasong	13	5	8	13	100.0	8		8	5	62.5			0	0.0	#DIV/0!	0.0			
12.	Sukahaji	Sukahaji				0	#DIV/0!			0		#DIV/0!			0	#DIV/0!	#DIV/0!	#DIV/0!			
	Salagedang	Salagedang				0	#DIV/0!			0		#DIV/0!			0	#DIV/0!	#DIV/0!	#DIV/0!			
13.	Sindang	Sindang				0	#DIV/0!			0		#DIV/0!			0	#DIV/0!	#DIV/0!	#DIV/0!			
14.	Rajagaluh	Rajagaluh				0	#DIV/0!			0		#DIV/0!			0	#DIV/0!	#DIV/0!	#DIV/0!			
15.	Sindangwangi	Sindangwangi				0	#DIV/0!			0		#DIV/0!			0	#DIV/0!	#DIV/0!	#DIV/0!			
16.	Leuwimunding	Leuwimunding				0	#DIV/0!			0		#DIV/0!			0	#DIV/0!	#DIV/0!	#DIV/0!			
17.	Palasah	Waringin				0	#DIV/0!			0		#DIV/0!			0	#DIV/0!	#DIV/0!	#DIV/0!			
18.	Jatiwangi	Jatiwangi				0	#DIV/0!			0		#DIV/0!			0	#DIV/0!	#DIV/0!	#DIV/0!			
	Loji	Loji				0	#DIV/0!			0		#DIV/0!			0	#DIV/0!	#DIV/0!	#DIV/0!			
19.	Balida	Balida				0	#DIV/0!			0		#DIV/0!			0	#DIV/0!	#DIV/0!	#DIV/0!			
20.	Kasokandel	Kasokandel				0	#DIV/0!			0		#DIV/0!			0	#DIV/0!	#DIV/0!	#DIV/0!			
21.	Panyingkiran	Panyingkiran				0	#DIV/0!			0		#DIV/0!			0	#DIV/0!	#DIV/0!	#DIV/0!			
22.	Kadipaten	Kadipaten				0	#DIV/0!			0		#DIV/0!			0	#DIV/0!	#DIV/0!	#DIV/0!			
23.	Kertajati	Kertajati				0	#DIV/0!			0		#DIV/0!			0	#DIV/0!	#DIV/0!	#DIV/0!			
	Sukamulya	Sukamulya				0	#DIV/0!			0		#DIV/0!			0	#DIV/0!	#DIV/0!	#DIV/0!			
24.	Jatitujuh	Jatitujuh				0	#DIV/0!	1		1		0.0			0	0.0	#DIV/0!	0.0			
	Panongan	Panongan				0	#DIV/0!			0		#DIV/0!			0	#DIV/0!	#DIV/0!	#DIV/0!			
25.	Ligung	Ligung				0	#DIV/0!			0		#DIV/0!			0	#DIV/0!	#DIV/0!	#DIV/0!			
26.	Sumberjaya	Sumberjaya				0	#DIV/0!			0		#DIV/0!			0	#DIV/0!	#DIV/0!	#DIV/0!			
JUMLAH (KAB/KOTA)			14	6	8	14	100.0	10	0	10	6	60.0	0	0	0	0.0	#DIV/0!	0.0			
ANGKA KESAKITAN (ANNUAL PARASITE INCIDENCE) PER 1.000 PENDUDUK										0.0											

Sumber : Bidang Pencegahan dan Pengendalian Penyakit

Ket: Jumlah kasus adalah seluruh kasus yang ada di wilayah kerja puskesmas tersebut termasuk kasus yang ditemukan di RS

TABEL 74

PENDERITA KRONIS FILARIASIS MENURUT JENIS KELAMIN, KECAMATAN, DAN PUSKESMAS
KABUPATEN/KOTA MAJALENGKA
TAHUN 2023

NO	KECAMATAN	PUSKESMAS	PENDERITA KRONIS FILARIASIS														
			KASUS KRONIS TAHUN SEBELUMNYA			KASUS KRONIS BARU DITEMUKAN			KASUS KRONIS PINDAH			KASUS KRONIS MENINGGAL			JUMLAH SELURUH KASUS KRONIS		
			L	P	L+P	L	P	L+P	L	P	L+P	L	P	L+P	L	P	L+P
1	2	3	4	5	6	7	8	9	10	11	12	13	14	15	16	17	18
1.	Lemahsugih	Lemahsugih			0			0			0			0	0	0	0
		Margajaya			0			0			0			0	0	0	0
2.	Bantarujeg	Bantarujeg	0	1	1	0	1	1			0			0	0	2	2
3.	Malausma	Malausma	1	0	1			0			0			0	1	0	1
4.	Cikijing	Cikijing			0			0			0			0	0	0	0
5.	Cingambul	Cingambul			0			0			0			0	0	0	0
6.	Talaga	Talaga			0			0			0			0	0	0	0
7.	Banjaran	Banjaran			0			0			0			0	0	0	0
8.	Argapura	Argapura	0	1	1			0			0			0	0	1	1
9.	Maja	Maja	0	1	1			0			0			0	0	1	1
10.	Majalengka	Majalengka			0			0			0			0	0	0	0
		Munjul			0			0			0			0	0	0	0
11.	Cigasong	Cigasong			0			0			0			0	0	0	0
12.	Sukahaji	Sukahaji	0	1	1			0			0			0	0	1	1
		Salagedang			0			0			0			0	0	0	0
13.	Sindang	Sindang			0			0			0			0	0	0	0
14.	Rajagaluh	Rajagaluh			0			0			0			0	0	0	0
15.	Sindangwangi	Sindangwangi			0			0			0			0	0	0	0
16.	Leuwimunding	Leuwimunding	1	0	1			0			0			0	1	0	1
17.	Palasah	Waringin			0			0			0			0	0	0	0
18.	Jatiwangi	Jatiwangi			0			0			0			0	0	0	0
		Loji			0			0			0			0	0	0	0
19.	Balida	Balida			0			0			0			0	0	0	0
20.	Kasokandel	Kasokandel	1	0	1			0			0			0	1	0	1
21.	Panyingkiran	Panyingkiran			0			0			0			0	0	0	0
22.	Kadipaten	Kadipaten	0	1	1			0			0			0	0	1	1
23.	Kertajati	Kertajati			0			0			0			0	0	0	0
		Sukamulya			0			0			0			0	0	0	0
24.	Jatitujuh	Jatitujuh			0			0			0			0	0	0	0
		Panongan			0			0			0			0	0	0	0
25.	Ligung	Ligung			0			0			0			0	0	0	0
26.	Sumberjaya	Sumberjaya	3	4	7			0			0			0	3	4	7
JUMLAH (KAB/KOTA)			6	9	15	0	1	1	0	0	0	0	0	0	6	10	16

Sumber : Bidang Pencegahan dan Pengendalian Penyakit
Keterangan : Jumlah kasus adalah seluruh kasus yang ada di wilayah kerja puskesmas tersebut termasuk kasus yang ditemukan di RS

TABEL 75

**PELAYANAN KESEHATAN PENDERITA HIPERTENSI MENURUT JENIS KELAMIN, KECAMATAN, DAN PUSKESMAS
KABUPATEN/KOTA MAJALENGKA
TAHUN 2023**

NO	KECAMATAN	PUSKESMAS	JUMLAH ESTIMASI PENDERITA HIPERTENSI BERUSIA ≥ 15 TAHUN			MENDAPAT PELAYANAN KESEHATAN					
						LAKI-LAKI		PEREMPUAN		LAKI-LAKI + PEREMPUAN	
			LAKI-LAKI	PEREMPUAN	LAKI-LAKI + PEREMPUAN	JUMLAH	%	JUMLAH	%	JUMLAH	%
1	2	3	4	5	6	7	8	9	10	11	12
1 .	Lemahsugih	Lemahsugih	865	882	1,747	651	75.3	1,518	172.1	2,169	124.2
		Margajaya	1,140	1,160	2,300	2,165	189.9	4,414	380.5	6,579	286.0
2 .	Bantarujeg	Bantarujeg	1,499	1,529	3,028	3,850	256.8	4,504	294.6	8,354	275.9
3 .	Malausma	Malausma	1,437	1,466	2,903	705	49.1	1,330	90.7	2,035	70.1
4 .	Cikijing	Cikijing	2,093	2,137	4,230	806	38.5	1,638	76.6	2,444	57.8
5 .	Cingambul	Cingambul	1,255	1,280	2,535	1,579	125.8	3,354	262.0	4,933	194.6
6 .	Talaga	Talaga	1,508	1,538	3,046	1,630	108.1	1,862	121.1	3,492	114.6
7 .	Banjaran	Banjaran	838	858	1,696	515	61.5	1,016	118.4	1,531	90.3
8 .	Argapura	Argapura	1,175	1,198	2,373	563	47.9	882	73.6	1,445	60.9
9 .	Maja	Maja	1,699	1,735	3,434	884	52.0	1,478	85.2	2,362	68.8
10 .	Majalengka	Majalengka	1,224	1,251	2,475	956	78.1	2,402	192.0	3,358	135.7
		Munjul	1,184	1,208	2,392	62	5.2	191	15.8	253	10.6
11 .	Cigasong	Cigasong	1,184	1,208	2,392	697	58.9	1,638	135.6	2,335	97.6
12 .	Sukahaji	Sukahaji	878	896	1,774	603	68.7	1,129	126.0	1,732	97.6
		Salagedang	515	522	1,037	334	64.9	743	142.3	1,077	103.9
13 .	Sindang	Sindang	506	518	1,024	744	147.0	1,719	331.9	2,463	240.5
14 .	Rajagaluh	Rajagaluh	1,455	1,481	2,936	842	57.9	2,008	135.6	2,850	97.1
15 .	Sindangwangi	Sindangwangi	1,064	1,088	2,152	67	6.3	210	19.3	277	12.9
16 .	Leuwimunding	Leuwimunding	1,956	1,998	3,954	851	43.5	2,039	102.1	2,890	73.1
17 .	Palasah	Waringin	1,606	1,639	3,245	691	43.0	2,100	128.1	2,791	86.0
18 .	Jatiwangi	Jatiwangi	1,446	1,476	2,922	889	61.5	1,644	111.4	2,533	86.7
		Loji	1,455	1,486	2,941	1,052	72.3	2,243	150.9	3,295	112.0
19 .	Balida	Balida	1,561	1,596	3,157	2,598	166.4	4,320	270.7	6,918	219.1
20 .	Kasokandel	Kasokandel	1,610	1,644	3,254	1,242	77.1	2,994	182.1	4,236	130.2
21 .	Panyingkiran	Panyingkiran	1,038	1,059	2,097	300	28.9	668	63.1	968	46.2
22 .	Kadipaten	Kadipaten	1,521	1,553	3,074	1,812	119.1	3,310	213.1	5,122	166.6
23 .	Kertajati	Kertajati	785	800	1,585	406	51.7	918	114.8	1,324	83.5
		Sukamulya	701	714	1,415	135	19.3	293	41.0	428	30.2
24 .	Jatitujuh	Jatitujuh	1,011	1,035	2,046	756	74.8	1,573	152.0	2,329	113.8
		Panongan	772	791	1,563	1,257	162.8	3,709	468.9	4,966	317.7
25 .	Ligung	Ligung	1,978	2,018	3,996	1,864	94.2	4,232	209.7	6,096	152.6
26 .	Sumberjaya	Sumberjaya	1,991	2,032	4,023	805	40.4	2,009	98.9	2,814	69.9
JUMLAH (KAB/KOTA)			40,950	41,796	82,746	32,311	78.9	64,088	153.3	96,399	116.5

Sumber : Bidang Pencegahan dan Pengendalian Penyakit

TABEL 76

**PELAYANAN KESEHATAN PENDERITA DIABETES MELITUS (DM) MENURUT KECAMATAN DAN PUSKESMAS
KABUPATEN/KOTA MAJALENGKA
TAHUN 2023**

NO	KECAMATAN	PUSKESMAS	JUMLAH PENDERITA DM	PENDERITA DM YANG MENDAPATKAN PELAYANAN KESEHATAN SESUAI STANDAR	
				JUMLAH	%
1	2	3	4	5	6
1 .	Lemahsugih	Lemahsugih	255	137	53.7
		Margajaya	336	1,122	333.9
2 .	Bantarujeg	Bantarujeg	442	435	98.4
3 .	Malausma	Malausma	425	255	60.0
4 .	Cikijing	Cikijing	618	176	28.5
5 .	Cingambul	Cingambul	370	303	81.9
6 .	Talaga	Talaga	445	3	0.7
7 .	Banjaran	Banjaran	248	376	151.6
8 .	Argapura	Argapura	347	666	191.9
9 .	Maja	Maja	502	339	67.5
10 .	Majalengka	Majalengka	362	79	21.8
		Munjul	350	58	16.6
11 .	Cigasong	Cigasong	350	289	82.6
12 .	Sukahaji	Sukahaji	259	482	186.1
		Salagedang	152	699	459.9
13 .	Sindang	Sindang	149	456	306.0
14 .	Rajagaluh	Rajagaluh	429	244	56.9
15 .	Sindangwangi	Sindangwangi	314	28	8.9
16 .	Leuwimunding	Leuwimunding	578	52	9.0
17 .	Palasah	Waringin	475	0	0.0
18 .	Jatiwangi	Jatiwangi	427	503	117.8
		Loji	430	83	19.3
19 .	Balida	Balida	462	1,367	295.9
20 .	Kasokandel	Kasokandel	478	225	47.1
21 .	Panyingkiran	Panyingkiran	306	2	0.7
22 .	Kadipaten	Kadipaten	449	824	183.5
23 .	Kertajati	Kertajati	232	181	78.0
		Sukamulya	207	0	0.0
24 .	Jatitujuh	Jatitujuh	299	278	93.0
		Panongan	228	876	384.2
25 .	Ligung	Ligung	584	59	10.1
26 .	Sumberjaya	Sumberjaya	588	65	11.1
JUMLAH (KAB/KOTA)			12,096	10,662	88.1

Sumber : Bidang Pencegahan dan Pengendalian Penyakit

TABEL 77

**CAKUPAN DETEKSI DINI KANKER LEHER RAHIM DENGAN METODE IVA DAN KANKER PAYUDARA DENGAN PEMERIKSAAN KLINIS (SADANIS)
MENURUT KECAMATAN DAN PUSKESMAS
KABUPATEN/KOTA MAJALENGKA
TAHUN 2023**

NO	KECAMATAN	PUSKESMAS	PUSKESMAS MELAKSANAKAN KEGIATAN DETEKSI DINI IVA & SADANIS*	PEREMPUAN USIA 30-50 TAHUN	PEMERIKSAAN IVA		PEMERIKSAAN SADANIS		IVA POSITIF		CURIGA KANKER LEHER RAHIM		KRIOTERAPI		IVA POSITIF DAN CURIGA KANKER LEHER RAHIM DIRUJUK		TUMOR/ BENJOLAN		CURIGA KANKER PAYUDARA		TUMOR DAN CURIGA KANKER PAYUDARA DIRUJUK	
					JUMLAH	%	JUMLAH	%	JUMLAH	%	JUMLAH	%	JUMLAH	%	JUMLAH	%	JUMLAH	%	JUMLAH	%	JUMLAH	%
1.	Lemahsugih	Lemahsugih	1	2,762	1,116	40.4	1158.0	41.9	0	0.0	0	0.0	0	0.0	0	0.0	0	0.0	0	0.0	0	0.0
	Margajaya	Margajaya	1	3,630	464	12.8	289.0	8.0	0	0.0	0	0.0	0	0.0	0	0.0	0	0.0	0	0.0	0	0.0
2.	Bantarujeg	Bantarujeg	1	4,778	420	8.8	1156.0	24.2	0	0.0	0	0.0	0	0.0	0	0.0	1	0.1	0	0.0	0	0.0
3.	Malausma	Malausma	1	4,587	2,294	50.0	2258.0	49.2	0	0.0	0	0.0	0	0.0	0	0.0	0	0.0	0	0.0	0	0.0
4.	Cikijing	Cikijing	1	6,676	191	2.9	140.0	2.1	0	0.0	0	0.0	0	0.0	0	0.0	0	0.0	0	0.0	0	0.0
5.	Cingambul	Cingambul	1	4,003	311	7.8	278.0	6.9	0	0.0	0	0.0	0	0.0	0	0.0	0	0.0	0	0.0	0	0.0
6.	Talaga	Talaga	1	4,816	173	3.6	173.0	3.6	0	0.0	0	0.0	0	0.0	0	0.0	0	0.0	0	0.0	0	0.0
7.	Banjaran	Banjaran	1	2,678	381	14.2	371.0	13.9	1	0.3	0	0.0	0	0.0	0	0.0	1	0.3	0	0.0	0	0.0
8.	Argapura	Argapura	1	3,750	142	3.8	98.0	2.6	0	0.0	0	0.0	0	0.0	0	0.0	0	0.0	0	0.0	0	0.0
9.	Maja	Maja	1	5,424	749	13.8	749.0	13.8	2	0.3	0	0.0	0	0.0	0	0.0	0	0.0	0	0.0	0	0.0
10.	Majalengka	Majalengka	1	3,907	131	3.4	131.0	3.4	0	0.0	0	0.0	0	0.0	0	0.0	0	0.0	0	0.0	0	0.0
	Munjul	Munjul	1	3,778	361	9.6	334.0	8.8	0	0.0	0	0.0	0	0.0	0	0.0	0	0.0	0	0.0	0	0.0
11.	Cigasong	Cigasong	1	3,771	455	12.1	473.0	12.5	0	0.0	1	0.2	0	0.0	1	100.0	0	0.0	0	0.0	0	0.0
12.	Sukahaji	Sukahaji	1	2,796	120	4.3	126.0	4.5	0	0.0	0	0.0	0	0.0	0	0.0	0	0.0	0	0.0	0	0.0
	Salagedang	Salagedang	1	1,639	245	14.9	896.0	54.7	0	0.0	0	0.0	0	0.0	0	0.0	0	0.0	0	0.0	0	0.0
13.	Sindang	Sindang	1	1,615	131	8.1	52.0	3.2	0	0.0	0	0.0	0	0.0	0	0.0	0	0.0	0	0.0	0	0.0
14.	Rajagaluh	Rajagaluh	1	4,635	358	7.7	300.0	6.5	1	0.3	0	0.0	0	0.0	0	0.0	0	0.0	0	0.0	0	0.0
15.	Sindangwangi	Sindangwangi	1	3,394	143	4.2	109.0	3.2	0	0.0	0	0.0	0	0.0	0	0.0	0	0.0	0	0.0	0	0.0
16.	Leuwimunding	Leuwimunding	1	6,246	106	1.7	106.0	1.7	0	0.0	0	0.0	0	0.0	0	0.0	0	0.0	0	0.0	0	0.0
17.	Palasah	Waringin	1	5,117	343	6.7	224.0	4.4	0	0.0	0	0.0	0	0.0	0	0.0	0	0.0	0	0.0	0	0.0
18.	Jatiwangi	Jatiwangi	1	4,607	185	4.0	149.0	3.2	0	0.0	0	0.0	0	0.0	0	0.0	0	0.0	0	0.0	0	0.0
	Loji	Loji	1	4,640	700	15.1	777.0	16.7	0	0.0	0	0.0	0	0.0	0	0.0	0	0.0	0	0.0	0	0.0
19.	Balida	Balida	1	4,986	175	3.5	86.0	1.7	0	0.0	0	0.0	0	0.0	0	0.0	0	0.0	0	0.0	0	0.0
20.	Kasokandel	Kasokandel	1	5,139	122	2.4	122.0	2.4	0	0.0	0	0.0	0	0.0	0	0.0	0	0.0	0	0.0	0	0.0
21.	Panyingkiran	Panyingkiran	1	3,314	225	6.8	143.0	4.3	0	0.0	0	0.0	0	0.0	0	0.0	0	0.0	0	0.0	0	0.0
22.	Kadipaten	Kadipaten	1	4,855	685	14.1	918.0	18.9	0	0.0	0	0.0	0	0.0	0	0.0	1	0.1	1	0.1	1	50.0
23.	Kertajati	Kertajati	1	2,507	480	19.1	685.0	27.3	0	0.0	0	0.0	0	0.0	0	0.0	0	0.0	0	0.0	0	0.0
	Sukamulya	Sukamulya	1	2,229	413	18.5	428.0	19.2	0	0.0	0	0.0	0	0.0	0	0.0	0	0.0	0	0.0	0	0.0
24.	Jatitujuh	Jatitujuh	1	3,233	123	3.8	123.0	3.8	0	0.0	0	0.0	0	0.0	0	0.0	0	0.0	0	0.0	0	0.0
	Panongan	Panongan	1	2,466	201	8.2	169.0	6.9	0	0.0	0	0.0	0	0.0	0	0.0	0	0.0	0	0.0	0	0.0
25.	Ligung	Ligung	1	6,311	293	4.6	265.0	4.2	0	0.0	0	0.0	0	0.0	0	0.0	0	0.0	0	0.0	0	0.0
26.	Sumberjaya	Sumberjaya	1	6,349	136	2.1	158.0	2.5	0	0.0	0	0.0	0	0.0	0	0.0	0	0.0	0	0.0	0	0.0
JUMLAH (KAB/KOTA)			32	130,638	12,372	9.5	13,444	0.1	4	0.0	1	0.0	0	0.0	1	20.0	4	0.0	1	0.0	1	20.0

Sumber : Bidang Pencegahan dan Pengendalian Penyakit

Keterangan: IVA: Inspeksi Visual dengan Asam asetat

* diisi dengan checklist (V)

TABEL 78

**PELAYANAN KESEHATAN ORANG DENGAN GANGGUAN JIWA (ODGJ) BERAT MENURUT KECAMATAN DAN PUSKESMAS
KABUPATEN/KOTA MAJALENGKA
TAHUN 2023**

NO	KECAMATAN	PUSKESMAS	SASARAN ODGJ BERAT	PELAYANAN KESEHATAN ODGJ BERAT											MENDAPAT PELAYANAN KESEHATAN	
				SKIZOFRENIA			PSIKOTIK AKUT			TOTAL						
				0-14 th	15 - 59 th	≥ 60 th	0-14 th	15 - 59 th	≥ 60 th	0-14 th	15 - 59 th	≥ 60 th	JUMLAH	%		
1	2	3	4	5	6	7	8	9	10	11	12	13	14	15		
1.	Lemahsugih	Lemahsugih	37	1	39	1	0	0	0	1	39	1	41	110.8		
		Margajaya	48	0	44	7	0	1	0	0	45	7	52	108.3		
2.	Bantarujeg	Bantarujeg	63	3	56	1	0	0	0	3	56	1	60	95.2		
3.	Malausma	Malausma	61	2	49	0	0	6	10	2	55	10	67	109.8		
4.	Cikijing	Cikijing	88	0	65	3	0	9	1	0	74	4	78	88.6		
5.	Cingambul	Cingambul	53	1	42	3	1	7	1	2	49	4	55	103.8		
6.	Talaga	Talaga	64	0	63	1	0	2	1	0	65	2	67	104.7		
7.	Banjaran	Banjaran	35	0	31	1	0	0	0	0	31	1	32	91.4		
8.	Argapura	Argapura	50	0	24	6	1	8	0	1	32	6	39	78.0		
9.	Maja	Maja	72	1	77	1	0	4	0	1	81	1	83	115.3		
10.	Majalengka	Majalengka	52	0	50	3	0	0	0	0	50	3	53	101.9		
		Munjul	50	0	34	3	0	0	0	0	34	3	37	74.0		
11.	Cigasong	Cigasong	50	1	40	9	0	0	1	1	40	10	51	102.0		
12.	Sukahaji	Sukahaji	37	1	30	3	0	3	1	1	33	4	38	102.7		
		Salagedang	22	0	27	0	0	1	0	0	28	0	28	127.3		
13.	Sindang	Sindang	21	0	21	0	0	0	0	0	21	0	21	100.0		
14.	Rajagaluh	Rajagaluh	61	0	68	6	0	0	0	0	68	6	74	121.3		
15.	Sindangwangi	Sindangwangi	45	0	44	2	0	0	0	0	44	2	46	102.2		
16.	Leuwimunding	Leuwimunding	83	0	94	7	0	4	0	0	98	7	105	126.5		
17.	Palasah	Waringin	68	0	37	0	0	1	0	0	38	0	38	55.9		
18.	Jatiwangi	Jatiwangi	61	0	58	2	0	2	1	0	60	3	63	103.3		
		Loji	61	0	55	7	0	8	0	0	63	7	70	114.8		
19.	Balida	Balida	66	0	60	8	0	0	0	0	60	8	68	103.0		
20.	Kasokandel	Kasokandel	68	0	72	5	0	2	0	0	74	5	79	116.2		
21.	Panyingkiran	Panyingkiran	44	0	47	2	0	20	2	0	67	4	71	161.4		
22.	Kadipaten	Kadipaten	64	0	62	2	0	1	0	0	63	2	65	101.6		
23.	Kertajati	Kertajati	33	0	32	4	0	0	0	0	32	4	36	109.1		
		Sukamulya	29	0	25	4	0	0	0	0	25	4	29	100.0		
24.	Jatitujuh	Jatitujuh	43	0	38	2	0	2	1	0	40	3	43	100.0		
		Panongan	33	1	11	1	0	11	0	1	22	1	24	72.7		
25.	Ligung	Ligung	83	0	87	6	1	3	0	1	90	6	97	116.9		
26.	Sumberjaya	Sumberjaya	84	0	47	3	0	0	0	0	47	3	50	59.5		
JUMLAH (KAB/KOTA)			1,729	11	1,529	103	3	95	19	14	1,624	122	1,760	101.8		

Sumber : Bidang Pencegahan dan Pengendalian Penyakit

TABEL 79

**PERSENTASE SARANA AIR MINUM YANG DIAWASI/DIPERIKSA KUALITAS AIR MINUMNYA SESUAI STANDAR
KABUPATEN/KOTA MAJALENGKA
TAHUN 2023**

NO	KECAMATAN	PUSKESMAS	JUMLAH DESA/ KELURAHAN	JUMLAH SARANA AIR MINUM	SARANA AIR MINUM YANG DIAWASI/ DIPERIKSA KUALITAS AIR MINUMNYA SESUAI STANDAR (AMAN)	
					JUMLAH	%
1	2	3	4	5	6	7
1 .	Lemahsugih	Lemahsugih	9	4,600	15	0.3
		Margajaya	10	7,368	6,589	89.4
2 .	Bantarujeg	Bantarujeg	13	4,697	3,410	72.6
3 .	Malausma	Malausma	11	13,005	2,073	15.9
4 .	Cikijing	Cikijing	15	7,755	-	-
5 .	Cingambul	Cingambul	13	5,795	-	-
6 .	Talaga	Talaga	17	13,991	-	-
7 .	Banjaran	Banjaran	13	7,368	6,589	89.4
8 .	Argapura	Argapura	14	7,368	6,589	89.4
9 .	Maja	Maja	18	17,666	14,976	84.8
10 .	Majalengka	Majalengka	7	10,036	6,635	66.1
		Munjul	7	6,576	33	0.5
11 .	Cigasong	Cigasong	10	13,116	1,168	8.9
12 .	Sukahaji	Sukahaji	8	10,636	10,637	100.0
		Salagedang	5	5,092	131	2.6
13 .	Sindang	Sindang	7	4,736	4,316	91.1
14 .	Rajagaluh	Rajagaluh	13	12,329	12,329	100.0
15 .	Sindangwangi	Sindangwangi	10	9,160	15	0.2
16 .	Leuwimunding	Leuwimunding	14	13,927	515	3.7
17 .	Palasah	Waringin	13	13,710	12,971	94.6
18 .	Jatiwangi	Jatiwangi	8	7,368	6,589	89.4
		Loji	8	8,794	33	0.4
19 .	Balida	Balida	11	47,057	6,589	14.0
20 .	Kasokandel	Kasokandel	10	13,844	11,417	-
21 .	Panyingkiran	Panyingkiran	9	6,363	5,092	80.0
22 .	Kadipaten	Kadipaten	7	9,335	8,253	88.4
23 .	Kertajati	Kertajati	7	6,915	15	0.2
		Sukamulya	7	7,368	6,589	-
24 .	Jatitujuh	Jatitujuh	9	11,587	10,765	92.9
		Panongan	6	5,956	5,956	-
25 .	Ligung	Ligung	19	17,210	15,529	90.2
26 .	Sumberjaya	Sumberjaya	15	12,551	10,041	-
JUMLAH (KAB/KOTA)			343	343,279	175,859	51.2

Sumber : Bidang Kesehatan Masyarakat

TABEL 80

**JUMLAH KEPALA KELUARGA DENGAN AKSES TERHADAP FASILITAS SANITASI YANG AMAN (JAMBA SEHAT) MENURUT KECAMATAN DAN PUSKESMAS
KABUPATEN/KOTA MAJALENGKA
TAHUN 2023**

NO	KECAMATAN	PUSKESMAS	JUMLAH KK	JUMLAH KK PENGGUNA						KK SBS		KK DENGAN AKSES TERHADAP FASILITAS SANITASI		PERSENTASE KK DENGAN AKSES TERHADAP FASILITAS SANITASI YANG AMAN
				AKSES SANITASI AMAN	AKSES SANITASI LAYAK SENDIRI	AKSES LAYAK BERSAMA	AKSES BELUM LAYAK	BABS TERTUTU P	BABS TERBUKA	JUMLAH	%	JUMLAH	%	
1	2	3	4	5	6	7	8	9	10	11	12	13	14	15
1 .	Lemahsugih	Lemahsugih	8,566	-	7,521	1,045	-	-	-	8,566	100.0	8,566	100.0	-
		Margajaya	11,514	-	11,245	219	50	-	-	11,514	100.0	11,464	99.6	-
2 .	Bantarujeg	Bantarujeg	16,393	4,411	6,972	336	4,674	-	-	16,393	100.0	11,719	71.5	27
3 .	Malausma	Malausma	13,396	5,450	7,898	50	-	-	-	13,396	100.0	13,398	100.0	41
4 .	Cikijing	Cikijing	19,465	-	19,089	376	-	-	-	19,465	100.0	19,465	100.0	-
5 .	Cingambul	Cingambul	13,523	-	11,988	1,535	-	-	-	13,523	100.0	13,523	100.0	-
6 .	Talaga	Talaga	13,991	-	13,710	281	-	-	-	13,991	100.0	13,991	100.0	-
7 .	Banjaran	Banjaran	9,660	-	8,823	837	-	-	-	9,660	100.0	9,660	100.0	-
8 .	Argapura	Argapura	12,277	-	11,331	946	-	-	-	12,277	100.0	12,277	100.0	-
9 .	Maja	Maja	15,782	-	15,685	97	-	-	-	15,782	100.0	15,782	100.0	-
10 .	Majalengka	Majalengka	12,757	-	7,197	5,560	-	-	-	12,757	100.0	12,757	100.0	-
		Munjul	12,061	4,269	7,692	100	-	-	-	12,061	100.0	12,061	100.0	35
11 .	Cigasong	Cigasong	12,526	-	12,419	107	-	-	-	12,526	100.0	12,526	100.0	-
12 .	Sukahaji	Sukahaji	10,637	-	9,649	172	816	-	-	10,637	100.0	9,821	92.3	-
		Salagedang	12,061	34	11,827	200	-	87	-	12,061	100.0	12,061	100.0	0
13 .	Sindang	Sindang	6,122	-	6,122	-	-	-	-	6,122	100.0	6,122	100.0	-
14 .	Rajagaluh	Rajagaluh	15,938	11,581	4,357	-	-	-	-	15,938	100.0	15,938	100.0	73
15 .	Sindangwangi	Sindangwangi	11,909	-	11,059	850	-	-	-	11,909	100.0	11,909	100.0	-
16 .	Leuwimunding	Leuwimunding	21,536	-	20,930	606	-	-	-	21,536	100.0	21,536	100.0	-
17 .	Palasah	Waringin	18,096	17,018	1,078	-	-	-	-	17,018	94.0	18,096	100.0	94
18 .	Jatiwangi	Jatiwangi	13,513	-	13,469	44	-	-	-	13,513	100.0	13,513	100.0	-
		Loji	15,223	122	14,060	1,041	-	-	-	15,223	100.0	15,223	100.0	1
19 .	Balida	Balida	15,461	-	14,468	993	-	-	-	15,461	100.0	15,461	100.0	-
20 .	Kasokandel	Kasokandel	15,742	13,434	2,308	-	-	-	-	13,434	85.3	15,742	100.0	85
21 .	Panyingkiran	Panyingkiran	11,579	-	11,483	96	-	110	-	11,579	100.0	11,579	100.0	-
22 .	Kadipaten	Kadipaten	15,023	520	14,272	231	-	-	-	15,023	100.0	15,023	100.0	3
23 .	Kertajati	Kertajati	8,820	-	8,800	20	-	-	-	8,800	99.8	8,820	100.0	-
		Sukamulya	9,635	1,068	8,522	45	-	-	-	9,635	100.0	9,635	100.0	11
24 .	Jatitujuh	Jatitujuh	11,587	-	11,478	109	-	-	-	11,587	100.0	11,587	100.0	-
		Panongan	6,883	-	6,883	-	-	-	-	6,883	100.0	6,883	100.0	-
25 .	Ligung	Ligung	22,682	19,110	3,572	-	-	-	-	22,682	100.0	22,682	100.0	84
26 .	Sumberjaya	Sumberjaya	17,805	17,805	-	-	-	-	-	17,805	100.0	17,805	100.0	100
JUMLAH (KAB/KOTA)			432,163	94,822	315,907	15,896	5,540	197	-	432,165	100.0	426,625	98.7	21.94

Sumber : Bidang Kesehatan Masyarakat

Keterangan : KK = Kepala Keluarga, SBS = Stop Buang Air Besar Sembarangan

TABEL 81

**SANITASI TOTAL BERBASIS MASYARAKAT DAN RUMAH SEHAT MENURUT KECAMATAN DAN PUSKESMAS
KABUPATEN/KOTA MAJALENGKA
TAHUN 2023**

NO	KECAMATAN	PUSKESMAS	JUMLAH DESA/ KELURAHAN	JUMLAH KK	SANITASI TOTAL BERBASIS MASYARAKAT (STBM)															
					DESA/KELURAHAN N STOP BABS (SBS)		KK CUCI TANGAN PAKAI SABUN (CTPS)		KK PENGELOLAAN AIR MINUM DAN MAKANAN RUMAH TANGGA (PAMMRT)		KK PENGELOLAAN SAMPAH RUMAH TANGGA (PSRT)		KK PENGELOLAAN LIMBAH CAIR RUMAH TANGGA (PLCRT)		DESA/KELURAHAN 5 PILAR STBM		KK PENGELOLAAN KUALITAS UDARA DALAM RUMAH TANGGA (PKURT)		KK AKSES RUMAH SEHAT	
					JUMLAH	%	JUMLAH	%	JUMLAH	%	JUMLAH	%	JUMLAH	%	JUMLAH	%	JUMLAH	%	JUMLAH	%
1	2	3	4	5	6	7	8	9	10	11	12	13	14	15	16	17	18	19	20	21
1.	Lemahsugih	Lemahsugih	9	8,566	9	100.0	8,208	95.8	7,748	90.5	6,886	80.4	6,714	78.4	-	-	6,714	78.4	7,254	84.7
	Margajaya	Margajaya	10	11,514	10	100.0	11,514	100.0	10,555	91.7	9,884	85.8	1,823	15.8	-	-	8,610	74.8	8,477	73.6
2.	Bantarujeg	Bantarujeg	13	16,393	13	100.0	10,747	65.6	10,747	65.6	14,034	85.6	10,771	65.7	-	-	-	-	9,260	56.5
3.	Malausma	Malausma	11	13,396	11	100.0	12,890	96.2	11,875	88.6	10,231	76.4	8,838	66.0	-	-	-	-	8,767	65.4
4.	Cikijing	Cikijing	15	19,465	15	100.0	17,871	91.8	17,153	88.1	17,333	89.0	-	-	-	-	-	-	10,471	53.8
5.	Cingambul	Cingambul	13	13,523	13	100.0	13,523	100.0	11,002	81.4	10,150	75.1	-	-	-	-	-	-	6,935	51.3
6.	Talaga	Talaga	17	13,991	17	100.0	13,991	100.0	13,991	100.0	9,702	69.3	-	-	-	-	-	-	7,537	53.9
7.	Banjaran	Banjaran	13	9,660	13	100.0	9,660	100.0	9,660	100.0	5,105	52.8	8,610	89.1	-	-	8,610	89.1	8,329	86.2
8.	Argapura	Argapura	14	12,277	14	100.0	12,277	100.0	12,277	100.0	6,207	50.6	10,297	83.9	-	-	10,113	82.4	10,234	83.4
9.	Maja	Maja	18	17,666	18	100.0	12,695	71.9	10,452	59.2	9,597	54.3	6,124	34.7	-	-	3,224	18.2	8,418	47.7
10.	Majalengka	Majalengka	7	12,757	7	100.0	11,450	89.8	10,891	85.4	10,358	81.2	10,065	78.9	-	-	-	-	8,553	67.0
	Munjul	Munjul	7	12,061	7	100.0	11,455	95.0	11,445	94.9	9,379	77.8	9,583	79.5	-	-	10,612	88.0	10,495	87.0
11.	Cigasong	Cigasong	10	12,526	10	100.0	12,526	100.0	12,526	100.0	6,546	52.3	7,936	63.4	-	-	10,783	86.1	10,063	80.3
12.	Sukahaji	Sukahaji	8	10,637	8	100.0	10,637	100.0	10,637	100.0	9,635	90.6	9,649	90.7	-	-	-	-	8,112	76.3
	Salagedang	Salagedang	5	12,061	5	100.0	11,455	95.0	11,445	94.9	9,379	77.8	9,583	79.5	-	-	10,612	88.0	10,495	87.0
13.	Sindang	Sindang	7	6,122	7	100.0	6,122	100.0	6,122	100.0	6,122	100.0	6,122	100.0	-	-	5,708	93.2	6,039	98.6
14.	Rajagaluh	Rajagaluh	13	15,938	13	100.0	15,938	100.0	15,938	100.0	15,938	100.0	9,126	57.3	-	-	-	-	11,388	71.5
15.	Sindangwangi	Sindangwangi	10	11,909	10	100.0	10,828	90.9	11,909	100.0	11,909	100.0	11,909	100.0	-	-	9,160	76.9	11,143	93.6
16.	Leuwimunding	Leuwimunding	14	21,536	14	100.0	20,111	93.4	20,143	93.5	19,256	89.4	17,123	79.5	-	-	-	-	15,327	71.2
17.	Palasah	Waringin	13	18,096	13	100.0	13,038	72.0	13,038	72.0	16,880	93.3	15,643	86.4	-	-	-	-	11,720	64.8
18.	Jatiwangi	Jatiwangi	8	13,513	8	100.0	10,561	78.2	13,513	100.0	12,008	88.9	10,272	76.0	-	-	-	-	9,271	68.6
	Loji	Loji	8	15,223	8	100.0	15,223	100.0	15,223	100.0	15,223	100.0	15,223	100.0	-	-	15,223	100.0	15,223	100.0
19.	Balida	Balida	11	15,461	11	100.0	15,461	100.0	8,286	53.6	14,289	92.4	8,014	51.8	-	-	8,610	55.7	10,932	70.7
20.	Kasokandel	Kasokandel	10	15,742	10	100.0	12,754	81.0	13,040	82.8	14,000	88.9	9,880	62.8	-	-	-	-	9,935	63.1
21.	Panyingkiran	Panyingkiran	9	11,579	9	100.0	10,023	86.6	11,021	95.2	10,007	86.4	8,107	70.0	-	-	-	-	7,832	67.6
22.	Kadipaten	Kadipaten	7	15,023	7	100.0	15,023	100.0	15,023	100.0	15,023	100.0	12,807	85.2	-	-	12,790	85.1	14,133	94.1
23.	Kertajati	Kertajati	7	8,820	7	100.0	8,362	94.8	8,345	94.6	7,711	87.4	7,602	86.2	-	-	7,574	85.9	7,919	89.8
	Sukamulya	Sukamulya	7	9,635	7	100.0	6,730	69.8	6,097	63.3	6,097	63.3	7,123	73.9	-	-	6,097	63.3	6,429	66.7
24.	Jatitujuh	Jatitujuh	9	11,587	9	100.0	11,587	100.0	11,587	100.0	8,219	70.9	9,938	85.8	-	-	10,795	93.2	10,425	90.0
	Panongan	Panongan	6	6,883	6	100.0	5,997	87.1	6,131	89.1	5,514	80.1	5,408	78.6	-	-	5,514	80.1	5,713	83.0
25.	Ligung	Ligung	19	22,682	19	100.0	19,801	87.3	19,150	84.4	18,563	81.8	9,910	43.7	-	-	-	-	13,485	59.5
26.	Sumberjaya	Sumberjaya	15	17,805	15	100.0	12,551	70.5	10,236	57.5	10,236	57.5	10,236	57.5	-	-	10,235	57.5	10,699	60.1
JUMLAH (KAB/KOTA)			343	434,047	343	100.0	391,009	90.1	377,206	86.9	351,421	81.0	274,436	63.2	-	-	160,984	37.1	311,031	71.7

Sumber : Bidang Kesehatan Masyarakat

* SBS (Stop Buang Air Besar Sembarangan)

KK Pengelolaan Kualitas Udara Dalam Rumah Tangga (PKURT)

TABEL 82

**PERSENTASE TEMPAT DAN FASILITAS UMUM(TFU) YANG DILAKUKAN PENGAWASAN SESUAI STANDAR MENURUT KECAMATAN DAN PUSKESMAS
KABUPATEN/KOTA MAJALENGKA
TAHUN 2023**

NO	KECAMATAN	PUSKESMAS	TFU TERDAFTAR					TFU YANG DILAKUKAN PENGAWASAN SESUAI STANDAR (IKL)									
			SEKOLAH		PUSKESMAS	PASAR	TOTAL	SARANA PENDIDIKAN				PUSKESMAS		PASAR		TOTAL	
								SD/MI		SMP/MTs							
			SD/MI	SMP/MTs				Σ	%	Σ	%	Σ	%	Σ	%		
1	2	3	4	5	6	7	8	9	10	11	12	13	14	15	16	17	18
1 .	Lemahsugih	Lemahsugih	22	6	1	-	29	22	100.0	6	100.0	1	100.0	-	-	29	100.0
		Margajaya	24	5	1	-	30	24	100.0	5	100.0	1	100.0	-	-	30	100.0
2 .	Bantarujeg	Bantarujeg	33	11	1	1	46	32	97.0	10	90.9	1	100.0	1	100.0	44	95.7
3 .	Malausma	Malausma	32	8	1	-	41	32	100.0	8	100.0	1	100.0	-	-	41	100.0
4 .	Cikijing	Cikijing	40	8	1	1	50	38	95.0	8	100.0	1	100.0	-	-	47	94.0
5 .	Cingambul	Cingambul	27	9	1	-	37	27	100.0	4	44.4	1	100.0	-	-	32	86.5
6 .	Talaga	Talaga	38	9	1	1	49	31	81.6	7	77.8	1	100.0	1	100.0	40	81.6
7 .	Banjaran	Banjaran	24	5	1	-	30	24	100.0	5	100.0	1	100.0	-	-	30	100.0
8 .	Argapura	Argapura	22	4	1	-	27	24	109.1	3	75.0	1	100.0	-	-	28	103.7
9 .	Maja	Maja	45	12	1	2	60	32	71.1	5	41.7	1	100.0	-	-	38	63.3
10 .	Majalengka	Majalengka	19	7	1	-	27	19	100.0	7	100.0	1	100.0	-	-	27	100.0
		Munjul	19	9	1	-	29	19	100.0	9	100.0	1	100.0	-	-	29	100.0
11 .	Cigasong	Cigasong	17	5	1	1	24	17	100.0	5	100.0	1	100.0	1	100.0	24	100.0
12 .	Sukahaji	Sukahaji	16	5	1	-	22	16	100.0	5	100.0	1	100.0	-	-	22	100.0
		Salagedang	19	9	1	-	29	19	100.0	9	100.0	1	100.0	-	-	29	100.0
13 .	Sindang	Sindang	12	5	1	-	18	3	25.0	2	40.0	1	100.0	-	-	6	33.3
14 .	Rajagaluh	Rajagaluh	30	8	1	1	40	30	100.0	8	100.0	1	100.0	-	-	39	97.5
15 .	Sindangwangi	Sindangwangi	22	7	1	1	31	20	90.9	5	71.4	1	100.0	1	100.0	27	87.1
16 .	Leuwimunding	Leuwimunding	32	8	1	1	42	32	100.0	8	100.0	1	100.0	1	100.0	42	100.0
17 .	Palasah	Waringin	26	9	1	-	36	26	100.0	9	100.0	1	100.0	-	-	36	100.0
18 .	Jatiwangi	Jatiwangi	24	5	1	-	30	24	100.0	5	100.0	1	100.0	-	-	30	100.0
		Loji	22	6	1	-	29	22	100.0	6	100.0	1	100.0	-	-	29	100.0
19 .	Balida	Balida	23	5	1	-	29	17	73.9	4	80.0	1	100.0	-	-	22	75.9
20 .	Kasokandel	Kasokandel	25	8	1	1	35	16	64.0	8	100.0	1	100.0	1	100.0	26	74.3
21 .	Panyingkiran	Panyingkiran	15	5	1	-	21	11	73.3	4	80.0	1	100.0	-	-	16	76.2
22 .	Kadipaten	Kadipaten	19	5	1	-	25	16	84.2	4	80.0	1	100.0	-	-	21	84.0
23 .	Kertajati	Kertajati	21	3	1	-	25	21	100.0	3	100.0	1	100.0	-	-	25	100.0
		Sukamulya	15	1	1	1	18	15	100.0	1	100.0	1	100.0	-	-	17	94.4
24 .	Jatitujuh	Jatitujuh	20	4	1	1	26	20	100.0	4	100.0	1	100.0	-	-	25	96.2
		Panongan	10	1	1	-	12	1	10.0	1	100.0	1	100.0	-	-	3	25.0
25 .	Ligung	Ligung	35	6	1	1	43	44	125.7	6	100.0	1	100.0	1	100.0	52	120.9
26 .	Sumberjaya	Sumberjaya	29	8	1	1	39	29	100.0	8	100.0	1	100.0	1	100.0	39	100.0
JUMLAH (KAB/KOTA)			777	206	32	14	1,029	723	93.1	182	88.3	32	100.0	8	57.1	945	91.8

Sumber : Bidang Kesehatan Masyarakat

TABEL 83

**PERSENTASE TEMPAT PENGELOLAAN PANGAN (TPP) YANG MEMENUHI SYARAT KESEHATAN MENURUT KECAMATAN
KABUPATEN/KOTA MAJALENGKA
TAHUN 2023**

NO	KECAMATAN	PUSKESMAS	JASA BOGA			RESTORAN			TPP TERTENTU			DEPOT AIR MINUM			RUMAH MAKAN			KELOMPOK GERAI PANGAN JAJANAN			SENTRA PANGAN JAJANAN/KANTIN			TPP MEMENUHI SYARAT		
			TERDAFTAR	LAIK HSP JUMLAH	%	TERDAFTAR	LAIK HSP JUMLAH	%	TERDAFTAR	LAIK HSP JUMLAH	%	TERDAFTAR	LAIK HSP JUMLAH	%	TERDAFTAR	LAIK HSP JUMLAH	%	TERDAFTAR	LAIK HSP JUMLAH	%	TERDAFTAR	LAIK HSP JUMLAH	%	TERDAFTAR	LAIK HSP JUMLAH	%
1	2	3	4	5	6	7	8	9	10	11	12	13	14	15	16	17	18	19	20	21	22	23	24	25	26	27
1.	Lemahsugih	Lemahsugih	1	1	100.0	3	3	100.0	0	0	-	10	10	100.0	3	3	100.0	0	0	-	-	-	-	17	17	100.0
		Margajaya	-	-	-	-	-	-	0	0	-	29	10	34.5	-	-	-	3	3	100	-	-	-	32	13	40.6
2.	Bantarujeg	Bantarujeg	-	-	-	-	-	-	6	6	100.0	11	11	100.0	15	15	100.0	36	36	100	27	27	100.0	95	95	100.0
3.	Malasma	Malasma	-	-	-	-	-	-	0	0	-	17	17	100.0	-	-	-	0	0	-	-	-	-	17	17	100.0
4.	Cikijing	Cikijing	-	-	-	-	-	-	0	0	-	24	5	20.8	5	-	-	0	0	-	-	-	-	29	5	17.2
5.	Cingambul	Cingambul	-	-	-	-	-	-	0	0	-	11	11	100.0	-	1	-	0	0	-	-	-	-	11	12	109.1
6.	Talaga	Talaga	3	3	100.0	11	11	100.0	8	8	100.0	15	8	53.3	6	6	100.0	6	6	100	1	1	100.0	50	43	86.0
7.	Banjaran	Banjaran	-	-	-	-	-	-	0	0	-	15	15	100.0	-	-	-	0	0	-	-	-	-	15	15	100.0
8.	Argapura	Argapura	-	-	-	-	-	-	0	0	-	15	15	100.0	-	-	-	0	0	-	40	-	-	55	15	27.3
9.	Maja	Maja	-	-	-	10	3	30.0	0	0	-	35	30	85.7	10	3	30.0	19	17	89.47	19	17	89.5	93	70	75.3
10.	Majalengka	Majalengka	25	4	16.0	23	4	17.4	0	0	-	21	21	100.0	23	4	17.4	0	0	-	51	-	-	143	33	23.1
		Munjul	-	-	-	7	7	100.0	0	0	-	21	21	100.0	-	-	-	0	0	-	50	50	100.0	78	78	100.0
11.	Cigasong	Cigasong	-	-	-	2	-	-	0	0	-	19	9	47.4	4	-	-	0	0	-	-	-	-	25	9	36.0
12.	Sukahaji	Sukahaji	-	-	-	-	-	-	22	22	100.0	25	25	100.0	2	2	100.0	0	0	-	-	-	-	49	49	100.0
		Salagedang	-	-	-	7	7	100.0	0	0	-	21	21	100.0	-	-	-	0	0	-	50	50	100.0	78	78	100.0
13.	Sindang	Sindang	-	-	-	-	-	-	0	0	-	6	6	100.0	-	-	-	0	0	-	2	-	-	8	6	75.0
14.	Rajagaluh	Rajagaluh	-	-	-	-	-	-	0	0	-	23	-	-	-	-	-	0	0	-	-	-	-	23	-	-
15.	Sindangwangi	Sindangwangi	-	-	-	1	1	100.0	0	0	-	18	17	94.4	7	7	100.0	0	0	-	-	-	-	26	25	96.2
16.	Leuwimunding	Leuwimunding	-	-	-	-	-	-	0	0	-	30	12	40.0	-	-	-	0	0	-	-	-	-	30	12	40.0
17.	Palasah	Waringin	-	-	-	-	-	-	0	0	-	34	13	38.2	7	-	-	0	0	-	-	-	-	41	13	31.7
18.	Jatiwangi	Jatiwangi	2	-	-	11	-	-	0	0	-	42	32	76.2	11	-	-	0	0	-	8	-	-	74	32	43.2
		Loji	-	-	-	-	-	-	0	0	-	30	30	100.0	-	-	-	0	0	-	-	-	-	30	30	100.0
19.	Balida	Balida	-	-	-	-	-	-	-	-	-	-	-	-	-	-	-	-	-	-	-	-	-	-	-	#DIV/0!
20.	Kasokandel	Kasokandel	2	2	100.0	1	1	100.0	0	0	-	21	6	28.6	-	-	-	0	0	-	10	-	-	34	9	26.5
21.	Panyingkiran	Panyingkiran	-	-	-	-	-	-	0	0	-	20	6	30.0	-	-	-	15	14	93.33	-	-	-	35	20	57.1
22.	Kadipaten	Kadipaten	-	-	-	-	-	-	-	-	-	-	-	-	-	-	-	-	-	-	-	-	-	-	-	#DIV/0!
23.	Kertajati	Kertajati	-	-	-	7	7	100.0	0	0	-	21	21	100.0	-	-	-	0	0	-	50	50	100.0	78	78	100.0
		Sukamulya	-	-	-	-	-	-	0	0	-	19	7	36.8	-	-	-	0	0	-	-	-	-	19	7	36.8
24.	Jatitujuh	Jatitujuh	-	-	-	4	2	50.0	0	0	-	35	32	91.4	4	2	50.0	0	0	-	-	-	-	43	36	83.7
		Panongan	-	-	-	-	-	-	0	0	-	26	26	100.0	2	2	100.0	0	0	-	-	-	-	28	28	100.0
25.	Ligung	Ligung	4	4	100.0	-	-	-	1	1	100.0	49	33	67.3	12	8	66.7	19	19	100	7	4	57.1	92	69	75.0
26.	Sumberjaya	Sumberjaya	5	5	100.0	-	-	-	0	0	-	58	58	100.0	2	2	100.0	0	0	-	-	-	-	65	65	100.0
JUMLAH (KAB/KOTA)			42	19	45.2	87	46	52.9	37	37	100.0	721	528	73.2	113	55	48.7	98	95	96.94	315	199	63.2	1,413	979	69.3

Sumber : Bidang Kesehatan Masyarakat

TABEL 84

**KASUS COVID-19 MENURUT MENURUT KECAMATAN DAN PUSKESMAS
KABUPATEN/KOTA MAJALENGKA
TAHUN 2023**

NO	KECAMATAN	PUSKESMAS	KASUS KONFIRMASI	SEMBUH	MENINGGAL	ANGKA KESEMBUHA N (RR)	ANGKA KEMATIAN (CFR)
1	2	3	4	5	6	7	8
1.	Lemahsugih	Lemahsugih	5	5	0	100.0	-
		Margajaya	4	4	0	100.0	-
2.	Bantarujeg	Bantarujeg	2	2	0	100.0	-
3.	Malausma	Malausma	1	0	0	-	-
4.	Cikijing	Cikijing	5	5	0	100.0	-
5.	Cingambul	Cingambul	4	6	0	150.0	-
6.	Talaga	Talaga	1	1	0	100.0	-
7.	Banjaran	Banjaran	1	1	0	100.0	-
8.	Argapura	Argapura	3	3	0	100.0	-
9.	Maja	Maja	6	6	0	100.0	-
10.	Majalengka	Majalengka	3	4	0	133.3	-
		Munjul	1	2	0	200.0	-
11.	Cigasong	Cigasong	4	5	0	125.0	-
12.	Sukahaji	Sukahaji	2	2	0	100.0	-
		Salagedang	3	3	0	100.0	-
13.	Sindang	Sindang	1	3	0	300.0	-
14.	Rajagaluh	Rajagaluh	2	2	0	100.0	-
15.	Sindangwangi	Sindangwangi	4	7	0	175.0	-
16.	Leuwimunding	Leuwimunding	4	4	0	100.0	-
17.	Palasah	Waringin	8	8	0	100.0	-
18.	Jatiwangi	Jatiwangi	5	9	0	180.0	-
		Loji	7	8	0	114.3	-
19.	Balida	Balida	10	11	1	110.0	10.0
20.	Kasokandel	Kasokandel	14	14	1	100.0	7.1
21.	Panyingkiran	Panyingkiran	5	5	0	100.0	-
22.	Kadipaten	Kadipaten	5	5	0	100.0	-
23.	Kertajati	Kertajati	4	4	0	100.0	-
		Sukamulya	6	5	0	83.3	-
24.	Jatitujuh	Jatitujuh	7	11	0	157.1	-
		Panongan	6	5	0	83.3	-
25.	Ligung	Ligung	12	14	0	116.7	-
26.	Sumberjaya	Sumberjaya	7	7	0	100.0	-
TOTAL KAB/KOTA			152	171	2	112.5	1.3

Sumber : Bidang Pencegahan dan Pengendalian Penyakit

TABEL 85

**KASUS COVID-19 BERDASARKAN JENIS KELAMIN DAN KELOMPOK UMUR MENURUT KECAMATAN DAN PUSKESMAS
KABUPATEN/KOTA MAJALENGKA
TAHUN 2023**

NO	KECAMATAN	PUSKESMAS	0-4 TAHUN		5-6 TAHUN		7-14 TAHUN		15-59 TAHUN		≥ 60 TAHUN		TOTAL	
			L	P	L	P	L	P	L	P	L	P	L	P
1	2	3	4	5	6	7	8	9	10	11	12	13	14	15
1.	Lemahsugih	Lemahsugih		1					2	1	1	1	3	2
		Margajaya							2			1	2	2
2.	Bantarujeg	Bantarujeg								1	1		1	1
3.	Malausma	Malausma		1									-	1
4.	Cikijing	Cikijing		1					1	1		2	1	4
5.	Cingambul	Cingambul								3	1		1	3
6.	Talaga	Talaga				1							-	1
7.	Banjaran	Banjaran							1				1	-
8.	Argapura	Argapura							2		1		3	-
9.	Maja	Maja		1					1	2	1	1	2	4
10.	Majalengka	Majalengka							1		1	1	2	1
		Munjul							1				1	-
11.	Cigasong	Cigasong				1			1	2			1	3
12.	Sukahaji	Sukahaji		1					1				1	1
		Salagedang		1						2			-	3
13.	Sindang	Sindang								1			-	1
14.	Rajagaluh	Rajagaluh								1	1		1	1
15.	Sindangwangi	Sindangwangi			1				1			2	2	2
16.	Leuwimunding	Leuwimunding		2					1			1	1	3
17.	Palasah	Waringin	3	1					2	1	1		6	2
18.	Jatiwangi	Jatiwangi	1				1			3			2	3
		Loji	2							3	1	1	3	4
19.	Balida	Balida	1	2	1				1	3	2		5	5
20.	Kasokandel	Kasokandel	4						4	4		2	8	6
21.	Panyingkiran	Panyingkiran	2	2								1	2	3
22.	Kadipaten	Kadipaten	1						1	1		2	2	3
23.	Kertajati	Kertajati	1						2	1			3	1
		Sukamulya	1	1					1	3			2	4
24.	Jatitujuh	Jatitujuh		1						4	1	1	1	6
		Panongan								1	3	2	3	3
25.	Ligung	Ligung		2					2	3	2	3	4	8
26.	Sumberjaya	Sumberjaya		1					1	4		1	1	6
TOTAL KAB/KOTA			16	18	2	2	1	-	29	45	17	22	65	87

Sumber : Bidang Pencegahan dan Pengendalian Penyakit

TABEL 86

**CAKUPAN VAKSINASI COVID-19 DOSIS 1 MENURUT KECAMATAN DAN PUSKESMAS
KABUPATEN/KOTA MAJALENGKA
TAHUN 2023**

NO	KECAMATAN	PUSKESMAS	USIA 6-11 TAHUN			USIA 12-17 TAHUN			USIA 18-59 TAHUN			USIA ≥ 60 TAHUN			CAKUPAN TOTAL		
			SASARAN	HASIL VAKSINASI	%	SASARAN	HASIL VAKSINASI	%	SASARAN	HASIL VAKSINASI	%	SASARAN	HASIL VAKSINASI	%	SASARAN	HASIL VAKSINASI	%
1	2	3	4	5	6	7	8	9	10	11	12	13	14	15	16	17	18
1.	Lemahsugih	Lemahsugih	2,491	2,391	96.0	2,633	1,682	63.9	15,781	8,721	55.3	2,675	1,531	57.2	23,580	14,325	60.8
		Margajaya	3,271	2,907	88.9	3,466	2,336	67.4	20,737	10,510	50.7	3,518	1,785	50.7	30,992	17,538	56.6
2.	Bantarujeg	Bantarujeg	4,304	3,562	82.8	4,563	3,044	66.7	27,297	16,120	59.1	4,633	3,304	71.3	40,797	26,030	63.8
3.	Malausma	Malausma	4,131	3,605	87.3	4,376	3,373	77.1	26,209	13,501	51.5	4,448	2,025	45.5	39,164	22,504	57.5
4.	Cikijing	Cikijing	6,011	5,159	85.8	6,377	4,864	76.3	38,145	20,568	53.9	6,478	3,003	46.4	57,011	33,594	58.9
5.	Cingambul	Cingambul	3,608	2,169	60.1	3,821	1,946	50.9	22,869	13,211	57.8	3,880	2,588	66.7	34,178	19,914	58.3
6.	Talaga	Talaga	4,338	4,735	109.2	4,591	4,883	106.4	27,514	14,359	52.2	4,670	2,786	59.7	41,113	26,763	65.1
7.	Banjaran	Banjaran	2,416	1,863	77.1	2,555	1,241	48.6	15,304	7,168	46.8	2,593	2,288	88.2	22,868	12,560	54.9
8.	Argapura	Argapura	3,380	2,589	76.6	3,577	1,978	55.3	21,424	14,963	69.8	3,634	3,202	88.1	32,015	22,732	71.0
9.	Maja	Maja	4,883	4,498	92.1	5,175	4,084	78.9	30,986	15,578	50.3	5,260	3,069	58.3	46,304	27,229	58.8
10.	Majalengka	Majalengka	3,521	2,822	80.1	3,729	2,314	62.1	22,321	13,151	58.9	3,786	2,232	59.0	33,357	20,519	61.5
		Munjul	3,403	2,746	80.7	3,604	2,405	66.7	21,585	11,013	51.0	3,661	2,103	57.4	32,253	18,267	56.6
11.	Cigasong	Cigasong	3,398	2,058	60.6	3,605	1,627	45.1	21,549	10,714	49.7	3,655	1,809	49.5	32,207	16,208	50.3
12.	Sukahaji	Sukahaji	2,521	2,158	85.6	2,673	2,379	89.0	15,977	10,674	66.8	2,707	2,021	74.7	23,878	17,232	72.2
		Salagedang	1,478	1,483	100.3	1,562	980	62.7	9,366	7,428	79.3	1,584	965	60.9	13,990	10,856	77.6
13.	Sindang	Sindang	4,176	1,648	39.5	4,424	1,826	41.3	26,488	7,218	27.3	4,495	1,528	34.0	39,583	12,220	30.9
14.	Rajagaluh	Rajagaluh	3,059	4,561	149.1	3,244	5,203	160.4	19,394	18,254	94.1	3,289	3,017	91.7	28,986	31,035	107.1
15.	Sindangwangi	Sindangwangi	1,460	2,650	181.5	1,541	2,790	181.1	9,227	12,083	131.0	1,560	1,830	117.3	13,788	19,353	140.4
16.	Leuwimunding	Leuwimunding	5,623	5,923	105.3	5,961	4,684	78.6	35,685	16,211	45.4	6,059	2,160	35.6	53,328	28,978	54.3
17.	Palasah	Waringin	4,610	4,459	96.7	4,890	3,621	74.0	29,235	18,045	61.7	4,962	3,455	69.6	43,697	29,580	67.7
18.	Jatiwangi	Jatiwangi	4,151	4,440	107.0	4,404	1,861	42.3	26,323	17,154	65.2	4,468	3,326	74.4	39,346	26,781	68.1
		Loji	4,180	4,125	98.7	4,432	4,569	103.1	26,512	14,236	53.7	4,499	2,482	55.2	39,623	25,412	64.1
19.	Balida	Balida	4,489	3,640	81.1	4,758	2,309	48.5	28,486	13,080	45.9	4,835	2,236	46.2	42,568	21,265	50.0
20.	Kasokandel	Kasokandel	4,629	4,342	93.8	4,904	2,338	47.7	29,362	15,258	52.0	4,983	2,565	51.5	43,878	24,503	55.8
21.	Panyingkiran	Panyingkiran	2,987	2,780	93.1	3,160	2,200	69.6	18,935	11,072	58.5	3,210	2,735	85.2	28,292	18,787	66.4
22.	Kadipaten	Kadipaten	4,375	3,819	87.3	4,633	3,071	66.3	27,742	11,851	42.7	4,707	2,036	43.3	41,457	20,777	50.1
23.	Kertajati	Kertajati	2,262	2,034	89.9	2,388	1,828	76.5	14,325	8,916	62.2	2,426	1,627	67.1	21,401	14,405	67.3
		Sukamulya	2,012	2,054	102.1	2,132	732	34.3	12,735	8,508	66.8	2,157	1,580	73.2	19,036	12,874	67.6
24.	Jatitujuh	Jatitujuh	2,913	2,502	85.9	3,083	2,141	69.4	18,474	9,590	51.9	3,133	1,482	47.3	27,603	15,715	56.9
		Panongan	2,223	1,804	81.2	2,354	915	38.9	14,093	8,053	57.1	2,387	1,357	56.8	21,057	12,129	57.6
25.	Ligung	Ligung	5,682	5,033	88.6	6,022	3,809	63.3	36,065	24,522	68.0	6,123	5,225	85.3	53,892	38,589	71.6
26.	Sumberjaya	Sumberjaya	5,716	5,680	99.4	6,064	3,324	54.8	36,275	21,826	60.2	6,158	2,625	42.6	54,213	33,455	61.7
TOTAL KAB/KOTA			117,701	106,239	90.3	124,701	86,357	69.3	746,420	423,556	56.7	126,633	75,977	60.0	1,115,455	692,129	62.0
		Klinik Galuh Taruna		3			404			3,696			159				
		RSUD Majalengka		132			306			3,696			420				
		RSUD Cideres		139			199			3,972			235				
		Posk kes kodim		2,167			8,517			40,063			2,966				
		klinik Lanud Sukani		697			139			1,404			119				
		Klinik Polres		3,758			19,385			120,390			34,512				
		Dinkes		5			3,065			2,608			162				
		kimia farma								598							
Jumlah				6,901			32,015			176,427			38,573				
Jumlah Total			117,701	113,140	96.1	124,701	118,372	94.9	746,420	599,983	80.4	126,633	114,550	90.5	1,115,455	692,129	62.0

Sumber : Bidang Pencegahan dan Pengendalian Penyakit

TABEL 87

**CAKUPAN VAKSINASI COVID-19 DOSIS 2 MENURUT KECAMATAN DAN PUSKESMAS
KABUPATEN/KOTA MAJALENGKA
TAHUN 2023**

NO	KECAMATAN	PUSKESMAS	USIA 6-11 TAHUN			USIA 12-17 TAHUN			USIA 18-59 TAHUN			USIA ≥ 60 TAHUN			CAKUPAN TOTAL		
			SASARAN	HASIL VAKSINASI	%	SASARAN	HASIL VAKSINASI	%	SASARAN	HASIL VAKSINASI	%	SASARAN	HASIL VAKSINASI	%	SASARAN	HASIL VAKSINASI	%
1.	Lemahsugih	Lemahsugih	2,491	1,785	71.7	2,633	1,706	64.8	15,781	7,089	44.9	2,675	1,069	40.0	23,580	11,649	49.4
		Margajaya	3,271	2,120	64.8	3,466	2,058	59.4	20,737	8,944	43.1	3,518	1,375	39.1	30,992	14,497	46.8
2.	Bantarujeg	Bantarujeg	4,304	2,971	69.0	4,563	2,713	59.5	27,297	12,601	46.2	4,633	2,361	51.0	40,797	20,646	50.6
3.	Malausma	Malausma	4,131	3,148	76.2	4,376	2,571	58.8	26,209	10,141	38.7	4,448	1,307	29.4	39,164	17,167	43.8
4.	Cikijing	Cikijing	6,011	3,734	62.1	6,377	4,375	68.6	38,145	16,332	42.8	6,478	2,163	33.4	57,011	26,604	46.7
5.	Cingambul	Cingambul	3,608	2,502	69.3	3,821	1,982	51.9	22,869	10,495	45.9	3,880	1,677	43.2	34,178	16,656	48.7
6.	Talaga	Talaga	4,338	3,392	78.2	4,591	4,079	88.8	27,514	13,400	48.7	4,670	2,153	46.1	41,113	23,024	56.0
7.	Banjaran	Banjaran	2,416	1,586	65.6	2,555	1,160	45.4	15,304	7,382	48.2	2,593	2,010	77.5	22,868	12,138	53.1
8.	Argapura	Argapura	3,380	2,178	64.4	3,577	1,704	47.6	21,424	11,413	53.3	3,634	2,119	58.3	32,015	17,414	54.4
9.	Maja	Maja	4,883	3,145	64.4	5,175	2,473	47.8	30,986	11,063	35.7	5,260	1,999	38.0	46,304	18,680	40.3
10.	Majalengka	Majalengka	3,521	2,825	80.2	3,729	2,870	77.0	22,321	11,596	52.0	3,786	1,774	46.9	33,357	19,065	57.2
		Munjul	3,403	3,051	89.7	3,604	3,955	109.7	21,585	10,472	48.5	3,661	1,868	51.0	32,253	19,346	60.0
11.	Cigasong	Cigasong	3,398	1,583	46.6	3,605	2,679	74.3	21,549	9,458	43.9	3,655	1,400	38.3	32,207	15,120	46.9
12.	Sukahaji	Sukahaji	2,521	2,330	92.4	2,673	2,248	84.1	15,977	9,905	62.0	2,707	1,693	62.5	23,878	16,176	67.7
		Salagedang	1,478	1,593	107.8	1,562	969	62.0	9,366	6,851	73.1	1,584	907	57.3	13,990	10,320	73.8
13.	Sindang	Sindang	4,176	1,445	34.6	4,424	1,742	39.4	26,488	6,479	24.5	4,495	1,179	26.2	39,583	10,845	27.4
14.	Rajaguluh	Rajaguluh	3,059	3,452	112.8	3,244	3,872	119.4	19,394	13,909	71.7	3,289	2,195	66.7	28,986	23,428	80.8
15.	Sindangwangi	Sindangwangi	1,460	2,349	160.9	1,541	3,189	206.9	9,227	11,326	122.7	1,560	1,468	94.1	13,788	18,332	133.0
16.	Leuwimunding	Leuwimunding	5,623	4,930	87.7	5,961	3,425	57.5	35,685	13,725	38.5	6,059	1,790	29.5	53,328	23,870	44.8
17.	Palasah	Waringin	4,610	3,953	85.7	4,890	4,491	91.8	29,235	16,306	55.8	4,962	3,203	64.6	43,697	27,953	64.0
18.	Jatiwangi	Jatiwangi	4,151	3,477	83.8	4,404	1,915	43.5	26,323	14,518	55.2	4,468	2,469	55.3	39,346	22,379	56.9
		Loji	4,180	3,353	80.2	4,432	4,697	106.0	26,512	11,063	41.7	4,499	2,041	45.4	39,623	21,154	53.4
19.	Balida	Balida	4,489	3,037	67.7	4,758	2,160	45.4	28,486	12,267	43.1	4,835	1,813	37.5	42,568	19,277	45.3
20.	Kasokandel	Kasokandel	4,629	3,576	77.3	4,904	2,675	54.5	29,362	14,830	50.5	4,983	2,117	42.5	43,878	23,198	52.9
21.	Panyingkiran	Panyingkiran	2,987	2,581	86.4	3,160	2,276	72.0	18,935	12,007	63.4	3,210	2,392	74.5	28,292	19,256	68.1
22.	Kadipaten	Kadipaten	4,375	3,495	79.9	4,633	2,928	63.2	27,742	10,789	38.9	4,707	1,784	37.9	41,457	18,996	45.8
23.	Kertajati	Kertajati	2,262	1,377	60.9	2,388	1,675	70.1	14,325	7,994	55.8	2,426	1,281	52.8	21,401	12,327	57.6
		Sukamulya	2,012	1,783	88.6	2,132	655	30.7	12,735	5,567	43.7	2,157	921	42.7	19,036	8,926	46.9
24.	Jatitujuh	Jatitujuh	2,913	1,913	65.7	3,083	1,777	57.6	18,474	7,128	38.6	3,133	989	31.6	27,603	11,807	42.8
		Panongan	2,223	1,384	62.3	2,354	930	39.5	14,093	6,372	45.2	2,387	1,054	44.2	21,057	9,740	46.3
25.	Ligung	Ligung	5,682	4,534	79.8	6,022	3,546	58.9	36,065	22,182	61.5	6,123	4,047	66.1	53,892	34,309	63.7
26.	Sumberjaya	Sumberjaya	5,716	4,220	73.8	6,064	3,169	52.3	36,275	19,708	54.3	6,158	2,425	39.4	54,213	29,522	54.5
TOTAL KAB/KOTA			117,701	88,802	75.4	124,701	82,664	66.3	746,420	363,312	48.7	126,633	59,043	46.6	1,115,455	593,821	53.2
	Klinik Galuh Taruna			8			185			3472			83			3,748	
	RSUD Majalengka			104			193			3220			300			3,817	
	RSUD Cideres			301			239			3364			266			4,170	
	Posk kes kodim			457			5679			30754			3311			40,201	
	klินิก Lanud Sukani			690			192			1396			127			2,405	
	Klinik Polres			11617			16667			118404			26164			172,852	
	Dinkes			5			1230			937			60			2,232	
	kimia farma									569						569	
Jumlah				13,182			24,385			162,116			30,311				
Jumlah Total			117,701	101,984	86.6	124,701	107,049	85.8	746,420	525,428	70.4	126,633	89,354	70.6	1,115,455	823,815	73.9

Sumber : Bidang Pencegahan dan Pengendalian Penyakit

TABEL 88

PENDUDUK DENGAN AKSES BERKELANJUTAN TERHADAP AIR MINUM BERKUALITAS (LAYAK) MENURUT KECAMATAN DAN PUSKESMAS
KABUPATEN/KOTA MAJALENGKA
TAHUN 2023

NO	KECAMATAN	PUSKESMAS	PENDUDUK	BUKAN JARINGAN PERPIPAAN																								PERPIPAAN (PDAM,BPSPAM)				PENDUDUK DENGAN AKSES BERKELANJUTAN TERHADAP AIR MINUM LAYAK		
				SUMUR GALI TERLINDUNG				SUMUR GALI TERLINDUNG DENGAN POMPA				SUMUR BOR DENGAN POMPA				TERMINAL AIR				MATA AIR TERLINDUNG				PENAMPUNGAN AIR HUJAN										
				JUMLAH SARANA	JUMLAH PENDUDUK PENGGUNA	MEMENUHI SYARAT		JUMLAH SARANA	JUMLAH PENDUDUK PENGGUNA	MEMENUHI SYARAT		JUMLAH SARANA	JUMLAH PENDUDUK PENGGUNA	MEMENUHI SYARAT		JUMLAH SARANA	JUMLAH PENDUDUK PENGGUNA	MEMENUHI SYARAT		JUMLAH SARANA	JUMLAH PENDUDUK PENGGUNA	MEMENUHI SYARAT		JUMLAH SARANA	JUMLAH PENDUDUK PENGGUNA	MEMENUHI SYARAT		JUMLAH SARANA	JUMLAH PENDUDUK PENGGUNA	MEMENUHI SYARAT				
						JUMLAH SARANA	JUMLAH PENDUDUK PENGGUNA			JUMLAH SARANA	JUMLAH PENDUDUK PENGGUNA			JUMLAH SARANA	JUMLAH PENDUDUK PENGGUNA			JUMLAH SARANA	JUMLAH PENDUDUK PENGGUNA			JUMLAH SARANA	JUMLAH PENDUDUK PENGGUNA			JUMLAH SARANA	JUMLAH PENDUDUK PENGGUNA			JUMLAH SARANA	JUMLAH PENDUDUK PENGGUNA	JUMLAH SARANA	JUMLAH PENDUDUK PENGGUNA	JUMLAH SARANA
1	2	3	4	5	6	7	8	9	10	11	12	13	14	15	16	17	18	19	20	21	22	23	24	25	26	27	28	29	30	31	32	33	34	
1.	Lemahsugih	Lemahsugih	26,199	95	1,645	95	1,645	1,935	9,680	1,775	8,875	-	-	-	-	41	2,070	41	2,070	-	-	-	-	-	-	-	-	2,569	13,535	2,134	12,135	24,725	94.4	
		Margajaya	34,427	5,994	28,415	5,965	28,251	55	265	55	257	23	220	23	220	-	-	-	-	-	93	2,275	93	-	-	-	-	-	-	-	-	28,821	83.7	
2.	Bantarujeg	Bantarujeg	45,316	2,919	14,595	2,743	10,972	2,467	12,110	1,982	7,928	144	576	357	916	165	16,500	134	534	-	-	-	-	-	-	-	-	-	-	-	1,289	21,639	47.8	
3.	Malausma	Malausma	43,516	1,920	6,615	1,046	4,138	1,920	6,615	1,046	4,138	2	129	2	129	-	-	-	-	85	3,400	59	2,380	-	-	-	-	-	-	-	-	10,785	24.8	
4.	Cikijing	Cikijing	63,318	-	-	-	-	5,617	25,767	3,846	17,647	1,632	7,169	1,203	5,318	6,907	33,239	4,595	22,992	-	-	-	-	-	-	-	-	337	1,717	281	1,282	47,239	74.6	
5.	Cingambul	Cingambul	37,964	4,788	31,122	4,349	-	-	-	-	-	-	58	348	54	300	25	1,452	19	1,356	-	-	-	-	-	-	-	125	1,046	125	1,046	2,702	7.1	
6.	Talaga	Talaga	45,674	3,022	12,188	3,084	12,336	4,575	18,300	4,533	18,132	240	950	503	1,365	158	632	149	596	250	1,753	193	913	-	-	-	3,533	11,250	2,901	6,268	39,610	86.7		
7.	Banjaran	Banjaran	25,406	80	300	71	268	145	580	137	548	-	-	-	-	6,212	20,796	-	-	-	-	-	-	-	-	-	-	15	60	15	60	876	3.4	
8.	Argapura	Argapura	35,565	5,670	28,601	4,537	22,742	-	-	-	-	-	85	540	84	473	-	-	-	9,756	12,277	9,756	12,277	-	-	-	-	3,004	18,840	2,290	13,944	49,436	139.0	
9.	Maja	Maja	51,439	2,403	9,597	1,976	6,124	12,695	38,835	10,452	31,357	-	-	-	-	-	-	-	-	6,888	21,020	5,671	17,013	-	-	-	1,099	3,224	902	2,791	57,285	111.4		
10.	Majalengka	Majalengka	37,056	11,464	24,694	11,415	19,394	7	33	3	14	-	-	-	-	-	-	-	-	680	1,094	415	596	-	-	-	4,171	13,769	4,171	13,769	33,773	91.1		
		Munjul	35,835	4,089	17,212	3,220	13,524	-	-	-	-	53	412	52	393	-	-	-	-	19	5,634	18	5,271	-	-	-	2,421	14,583	2,028	12,177	31,365	87.5		
11.	Cigasong	Cigasong	35,774	11,334	33,080	10,156	27,664	6	33,080	10,156	27,664	-	-	-	-	-	-	10,156	27,664	6	1,125	6	1,125	-	-	-	1,776	2,223	1,776	2,171	86,288	241.2		
12.	Sukahaji	Sukahaji	26,522	558	1,823	323	1,182	7,011	18,397	4,939	15,314	-	-	-	-	239	635	70	270	557	1,867	294	973	-	-	-	2,214	6,983	1,877	6,072	23,811	89.8		
		Salagedang	15,546	-	-	-	-	3,266	9,798	2,517	10,460	-	-	-	-	26	260	-	260	-	-	-	-	-	-	-	-	1,087	4,348	1,087	4,348	15,068	96.9	
13.	Sindang	Sindang	15,315	17,897	-	-	-	-	-	-	-	-	-	-	-	-	-	-	-	6,568	20,790	6,566	20,615	-	-	-	-	5,130	17,897	1,537	15,747	15,747	102.8	
14.	Rajagaluh	Rajagaluh	43,971	5,195	18,460	4,685	16,436	-	-	-	-	-	-	-	-	-	-	-	-	-	-	-	-	-	-	-	1,081	3,677	1,081	3,677	40,728	92.6		
15.	Sindangwangi	Sindangwangi	32,194	40	261	30	251	814	3,149	694	3,085	6	40	6	40	-	-	-	-	-	-	-	-	-	-	-	-	8,300	28,766	6,519	27,958	31,334	97.3	
16.	Leuwimunding	Leuwimunding	59,244	-	-	-	-	12,179	49,293	10,879	49,293	1,713	7,059	1,460	7,059	23	2,516	23	2,516	-	-	-	-	-	-	-	-	1	96	1	96	58,964	99.5	
17.	Palasah	Waringin	48,535	5,482	18,941	3,012	12,263	4,312	18,941	3,012	11,761	1,207	9,530	756	7,640	-	-	-	-	10	491	-	-	-	-	-	-	-	-	-	-	31,664	65.2	
18.	Jatiwangi	Jatiwangi	43,698	11,479	44,898	9,184	33,785	8,034	32,267	7,818	30,873	-	-	-	-	-	-	-	-	-	-	-	-	-	-	-	-	-	-	-	-	64,658	148.0	
		Loji	44,011	8,875	26,055	8,725	25,654	-	-	-	-	2,070	6,210	1,990	5,970	-	-	-	-	-	-	-	-	-	-	-	-	-	-	-	-	64,658	148.0	
19.	Balida	Balida	47,290	-	-	-	-	641	2,457	329	1,135	11,741	41,445	10,130	38,530	-	-	-	-	-	-	-	-	-	-	-	-	-	-	-	-	-	64,658	148.0
20.	Kasokandel	Kasokandel	48,743	7,972	25,624	4,211	14,511	5,754	21,422	3,393	23,662	-	-	-	-	-	-	-	-	-	-	-	-	-	-	-	-	-	-	-	-	-	64,658	148.0
21.	Panyingkiran	Panyingkiran	31,436	134	3,182	122	2,924	3,974	16,568	3,338	15,800	174	1,073	157	991	213	1,065	128	645	3	900	1	300	-	-	-	-	1,949	7,811	1,949	7,811	28,471	90.6	
22.	Kadipaten	Kadipaten	46,052	-	-	-	-	2,021	9,505	2,021	9,505	6,599	17,126	6,599	17,126	-	-	-	-	-	-	-	-	-	-	-	-	-	-	-	-	-	38,173	78.3
23.	Kertajati	Kertajati	23,779	56	285	56	285	49	362	49	362	5,006	16,726	5,006	393	-	-	-	-	-	-	-	-	-	-	-	-	-	-	-	-	-	38,173	78.3
		Sukamulya	21,140	309	641	309	641	8,038	16,033	7,853	15,522	2,255	4,491	2,202	4,300	-	-	-	-	-	-	-	-	-	-	-	-	-	-	-	-	-	38,173	78.3
24.	Jatitujuh	Jatitujuh	30,668	10,140	23,095	8,654	20,017	-	-	-	-	10,140	23,095	8,654	20,017	-	-	-	-	-	-	-	-	-	-	-	-	-	-	-	-	-	38,173	78.3
		Panongan	23,395	-	-	-	-	6	30	6	30	4,692	19,834	-	-	-	-	-	-	-	-	-	-	-	-	-	-	-	-	-	-	-	38,173	78.3
25.	Ligung	Ligung	59,870	5,195	18,460	4,685	16,496	-	-	-	-	-	-	-	-	-	-	-	-	-	-	-	-	-	-	-	-	-	-	-	-	-	38,173	78.3
26.	Sumberjaya	Sumberjaya	60,217	6,669	29,478	6,669	29,478	-	-	-	-	5,882	30,739	5,882	30,739	-	-	-	-	-	-	-	-	-	-	-	-	-	-	-	-	-	38,173	78.3
JUMLAH (KAB/KOTA)				1,239,115	133,779	419,267	99,322	320,981	85,521	343,487	80,833	303,362	53,722	187,712	45,120	141,919	14,009	79,165	15,315	58,903	24,822	70,444	25,254	61,556	-	-	-	51,002	191,855	42,713	174,342	1,061,063	85.6	

Sumber : Bidang Kesehatan Masyarakat

TABEL 89

**DATA KESEHATAN KERJA DAN OLAHRAGA
KABUPATEN/KOTA MAJALENGKA
TAHUN 2023**

NO.	PUSKESMAS	PERSENTASE KESEHATAN KERJA	PERSENTASE KESEHATAN OLAHRAGA	MELAKSANAKAN KESEHATAN		JUMLAH TEMPAT KERJA YANG MELAKSANAKAN KESEHATAN KERJA				JUMLAH			
				KERJA	OLAHRAGA	PUSKESMAS	PERUSAHAAN	POS UKK	GP2SP	INSTANSI	JEMAAH HAJI	KELOMPOK OLAHRAGA	JAFUNG
1	2	3	4	5	6	7	8	9	10	11	12	13	14
1.	Lemahsugih	100	100	1	1	1	-	1	-	1	12	21	-
2.	Margajaya	100	100	1	1	1	-	-	-	1	39	2	-
3.	Bantarujeg	100	100	1	1	1	-	1	-	1	21	69	-
4.	Malasma	100	100	1	1	1	-	2	-	1	30	2	-
5.	Cikijing	100	100	1	1	1	-	1	-	1	63	-	-
6.	Cingambul	100	100	1	1	1	-	4	-	1	49	1	-
7.	Talaga	100	100	1	1	1	-	3	-	1	60	5	-
8.	Banjaran	100	100	1	1	1	-	2	-	1	36	3	-
9.	Argapura	100	100	1	1	1	-	1	-	1	44	1	-
10.	Maja	100	100	1	1	1	-	1	-	1	73	1	-
11.	Majalengka	100	100	1	1	1	-	1	-	1	47	7	-
12.	Munjul	100	100	1	1	1	-	1	-	1	38	6	-
13.	Cigasong	100	100	1	1	1	-	3	-	1	18	3	-
14.	Sukahaji	100	100	1	1	1	-	3	-	1	33	2	-
15.	Salagedang	100	100	1	1	1	-	3	-	1	10	2	-
16.	Sindang	100	100	1	1	1	-	3	-	1	11	-	-
17.	Rajagaluh	100	100	1	1	1	-	-	-	1	60	3	-
18.	Sindangwangi	100	100	1	1	1	-	4	-	1	36	6	-
19.	Leuwimunding	100	100	1	1	1	-	1	-	1	46	-	-
20.	Waringin	100	100	1	1	1	2	2	2	1	24	14	-
21.	Jatiwangi	100	100	1	1	1	8	2	6	1	36	-	-
22.	Loji	100	100	1	1	1	4	1	2	1	42	-	-
23.	Balida	100	100	1	1	1	3	1	2	1	105	2	-
24.	Kasokandel	100	100	1	1	1	3	-	3	1	32	-	-
25.	Panyingkiran	100	100	1	1	1	-	2	2	1	25	6	-
26.	Kadipaten	100	100	1	1	1	-	5	-	1	37	1	-
27.	Kertajati	100	100	1	1	1	-	2	-	1	22	6	-
28.	Sukamulya	100	100	1	1	1	-	1	-	1	11	1	-
29.	Jatitujuh	100	100	1	1	1	-	2	-	1	50	4	-
30.	Panongan	100	100	1	1	1	-	4	-	1	17	10	-
31.	Ligung	100	100	1	1	1	9	4	5	1	62	1	-
32.	Sumberjaya	100	100	1	1	1	9	6	4	1	24	6	-
TOTAL KAB/KOTA		100	100	1	1	32	38	67	26	32	1,213	185	-

Sumber : Bidang Kesehatan Masyarakat

TABEL 90

PERSENTASE RUMAH TANGGA BER-PHBS TAHUN 2023
KABUPATEN/KOTA MAJALENGKA
TAHUN 2023

NO.	Puskesmas	Rumah Tangga				
		Jumlah	Jumlah Dipantau	% Dipantau	Jumlah Ber-PHBS	% Ber-PHBS
1	2	3	4	5	6	7
1 .	Lemahsugih	7,978	7,978	100.0	2,362	29.6
2 .	Margajaya	11,514	11,514	100.0	11,093	96.3
3 .	Bantarujeg	16,390	16,390	77.0	15,219	92.9
4 .	Malausma	15,797	12,158	78.9	5,858	48.2
5 .	Cikijing	22,256	17,562	94.6	406	2.3
6 .	Cingambul	10,163	9,611	100.0	9,324	97.0
7 .	Talaga	15,450	15,450	100.0	5,507	35.6
8 .	Banjaran	8,005	8,005	100.0	5,889	73.6
9 .	Argapura	12,051	12,051	89.8	6,521	54.1
10 .	Maja	18,143	16,290	100.0	0	0.0
11 .	Majalengka	11,706	11,706	88.1	6,692	57.2
12 .	Munjul	10,365	9,132	100.0	3,309	36.2
13 .	Cigasong	10,720	10,720	95.3	6,517	60.8
14 .	Sukahaji	9,754	9,299	83.1	6,775	72.9
15 .	Salagedang	5,676	4,714	100.0	2,553	54.2
16 .	Sindang	5,978	5,978	100.0	4,464	74.7
17 .	Rajagaluh	11,622	11,622	100.0	4,331	37.3
18 .	Sindangwangi	9,160	9,160	100.0	4,912	53.6
19 .	Leuwimunding	20,013	20,013	100.0	8,191	40.9
20 .	Waringin	17,070	17,070	100.0	14,778	86.6
21 .	Jatiwangi	11,501	11,501	100.0	7,738	67.3
22 .	Loji	11,656	11,656	100.0	6,948	59.6
23 .	Balida	15,914	15,914	100.0	5,908	37.1
24 .	Kasokandel	17,810	17,810	89.0	14,599	82.0
25 .	Panyingkiran	9,346	8,320	100.0	5,038	60.6
26 .	Kadipaten	14,461	14,461	89.8	8,123	56.2
27 .	Kertajati	8,240	7,397	100.0	6,128	82.8
28 .	Sukamulya	8,135	8,135	90.5	4,852	59.6
29 .	Jatitujuh	11,533	10,434	80.1	9,001	86.3
30 .	Panongan	6,883	5,514	100.0	1,700	30.8
31 .	Ligung	23,039	23,039	100.0	9,414	40.9
32 .	Sumberjaya	19,138	19,138	100.0	12,608	65.9
TOTAL KAB/KOTA		407,467	389,742	100.0	216,758	40.9

Sumber : Bidang Kesehatan Masyarakat

TABEL 91

DESA/KELURAHAN SIAGA AKTIF TAHUN 2023
KABUPATEN/KOTA MAJALENGKA
TAHUN 2023

No	Puskesmas	Jumlah Desa/Kelurahan	Strata Desa/Kelurahan Siaga Aktif				Jumlah Desa/Kelurahan Siaga Aktif
			Pratama	Madya	Purnama	Mandiri	
	Lemahsugih	9	14	0	0	0	9
2 .	Margajaya	10	10	0	0	1	10
3 .	Bantarujeg	13	13	0	0	0	13
4 .	Malausma	11	6	0	3	4	11
5 .	Cikijing	15	9	0	0	1	15
6 .	Cingambul	13	13	0	0	2	13
7 .	Talaga	17	13	0	0	0	17
8 .	Banjaran	13	9	0	0	0	13
9 .	Argapura	14	8	0	0	0	14
10 .	Maja	18	7	0	0	0	18
11 .	Majalengka	7	9	0	0	1	7
12 .	Munjul	7	3	0	0	4	7
13 .	Cigasong	10	8	0	0	1	10
14 .	Sukahaji	8	9	0	0	5	8
15 .	Salagedang	5	10	0	3	6	5
16 .	Sindang	7	8	0	0	0	7
17 .	Rajagaluh	13	18	0	0	0	13
18 .	Sindangwangi	10	6	1	0	0	10
19 .	Leuwimunding	14	6	0	1	4	14
20 .	Waringin	13	0	0	0	10	13
21 .	Jatiwangi	8	6	0	0	1	8
22 .	Loji	8	6	0	0	0	8
23 .	Balida	11	8	0	0	1	11
24 .	Kasokandel	10	8	0	0	5	10
25 .	Panyingkiran	9	5	0	0	0	9
26 .	Kadipaten	7	2	1	1	3	7
27 .	Kertajati	7	0	0	1	9	7
28 .	Sukamulya	7	0	0	4	4	7
29 .	Jatitujuh	9	5	0	0	2	9
30 .	Panongan	6	2	2	2	9	6
31 .	Ligung	19	3	0	0	14	19
32 .	Sumberjaya	15	12	0	0	1	15
TOTAL KAB/KOTA		343	236	4	15	88	343

Sumber : Bidang Kesehatan Masyarakat

TABEL 92

STATUS AKREDITASI PUSKESMAS, RUMAH SAKIT, LABORATORIUM DAN KLINIK
KABUPATEN/KOTA MAJALENGKA
TAHUN 2023

NO	PUSKESMAS	PUSKESMAS							JUMLAH RS	RUMAH SAKIT					JUMLAH RS TERAKREDITASI TAHUN 2023	LABORATORIUM			KLINIK PRATAMA						
		JUMLAH PUSKESMAS	JUMLAH PUSKESMAS TEREGISTRASI	STATUS AKREDITASI						STATUS AKREDITASI						JUMLAH LABORATORIUM	STATUS AKREDITASI		TOTAL TERAKREDITASI	JUMLAH KLINIK	STATUS AKREDITASI				
				DASAR	MADYA	UTAMA	PARI PUR NA	TOTAL TERAKREDITASI SD DESEMBER 2023		DASAR	PERDANA	UTAMA	MADYA	PARI PUR NA			PENUH	BERSYARAT			PARI PUR NA	UTAMA	MADYA	DASAR	TOTAL TERAKREDITASI
1	2	3	4	5	6	7	8	9	10	11	12	13	14	15	16	17	18	19	20	21	22	23	24	25	26
1.	Lemahsugih	1	1				1	1							0				0						0
2.	Margajaya	1	1				1	1							0				0						0
3.	Bantarujeg	1	1				1	1							0				0						0
4.	Malausma	1	1				1	1							0				0						0
5.	Cikijing	1	1				1	1							0				0			1			1
6.	Cingambul	1	1				1	1							0				0						0
7.	Talaga	1	1				1	1	1						0				0			1			1
8.	Banjaran	1	1				1	1							0				0						0
9.	Argapura	1	1				1	1							0				0						0
10.	Maja	1	1				1	1							0				0						0
11.	Majalengka	1	1				1	1	1					1	1	1	1		1			3		1	4
12.	Munjul	1	1			1		1							0				0			1			1
13.	Cigasong	1	1				1	1							0				0			3			3
14.	Sukahaji	1	1				1	1							0				0						0
15.	Salagedang	1	1			1		1							0				0			1			1
16.	Sindang	1	1				1	1							0				0						0
17.	Rajagaluh	1	1			1		1							0				0						0
18.	Sindangwangi	1	1				1	1							0				0						0
19.	Leuwimunding	1	1				1	1							0				0						0
20.	Waringin	1	1				1	1							0				0						0
21.	Jatiwangi	1	1				1	1							0				0			1			1
22.	Loji	1	1				1	1							0				0						0
23.	Balida	1	1				1	1	2					2	2				0						0
24.	Kasokandel	1	1				1	1							0				0				1		1
25.	Panyingkiran	1	1			1		1	1					1	1				0						0
26.	Kadipaten	1	1				1	1							0				0				1		1
27.	Kertajati	1	1				1	1							0				0			2			2
28.	Sukamulya	1	1			1		1							0				0						0
29.	Jatitujuh	1	1				1	1							0				0						0
30.	Panongan	1	1				1	1							0				0						0
31.	Ligung	1	1				1	1							0				0						0
32.	Sumberjaya	1	1				1	1	1					1	1				0			3			3
TOTAL KAB/KOTA		32	32	0	0	6	26	32	16	11	12	13	14	20	21	18	19	19	21	21	38	26	24	25	45

Sumber : Bidang Kesehatan Masyarakat

TABEL 93

**10 BESAR PENYAKIT RAWAT INAP DI RUMAH SAKIT
TAHUN 2023**

No.	ICD	Nama Penyakit	Jumlah Kasus Baru	Jumlah Kunjungan
1 .	J22	Infeksi saluran pernapasan bawah akut yang tidak spesifik		1,598
2 .	J18.0	Bronkopneumonia, tidak dijelaskan		924
3 .	J18.9	Pneumonia, tidak spesifik		598
4 .	I21.4	Infark miokard subendokardial akut		592
5 .	A09.9	Gastroenteritis dan kolitis yang tidak diketahui asalnya		571
6 .	A16.2	Tb paru tanpa menyebutkan bakt atau konfirmasi histologis		521
7 .	K30	Dispepsia		405
8 .	I63.3	Infark serebral akibat trombosis arteri serebral		271
9 .	N18.5	Penyakit ginjal kronis, stadium 5		195
10 .	A49.9	Infeksi bakteri, tidak spesifik		183

Sumber : RSUD Cideres

**10 BESAR PENYAKIT RAWAT JALAN DI RUMAH SAKIT
TAHUN 2023**

No.	ICD	Nama Penyakit	Jumlah Kasus Baru	Jumlah Kunjungan
1 .	A16.2	Tb paru tanpa menyebutkan bakt atau konfirmasi histologis		7,754
2 .	E14.9	Diabetes melitus tidak spesifik tanpa komplikasi		7,020
3 .	M54.5	Nyeri punggung bawah		5,060
4 .	M79.6	Nyeri pada anggota badan		5,024
5 .	H26.9	Katarak, tidak spesifik		3,758
6 .	I64	Stroke, tidak ditentukan sebagai perdarahan atau infark		3,448
7 .	M19.9	Artrosis, tidak spesifik		2,632
8 .	K30	Dispepsia		2,484
9 .	M25.6	Kekakuan sendi, tidak diklasifikasikan di tempat lain		2,462
10 .	J18.0	Bronkopneumonia, tidak dijelaskan		2,340

TABEL 94

**10 BESAR PENYAKIT RAWAT INAP DI RUMAH SAKIT
TAHUN 2023**

No.	ICD	Nama Penyakit	Jumlah Kasus Baru	Jumlah Kunjungan
1 .	N18.5	Chronic kidney disease, stage 5		1,283
2 .	A09.9	Gastroenteritis and colitis of unspecified origin		601
3 .	I12.0	Hypertensive renal disease with renal failure		425
4 .	J98.4	Other disorders of lung		416
5 .	M54.5	Low back pain		394
6 .	A49.9	Bacterial infection, unspecified		389
7 .	M17.5	Other secondary gonarthrosis		373
8 .	J20.1	Acute bronchitis due to haemophilus influenzae		289
9 .	K01.1	Impacted teeth		288
10 .	B20	Human immunodeficiency virus [HIV] disease resulting in infectious and parasitic diseases		273

**10 BESAR PENYAKIT RAWAT JALAN DI RUMAH SAKIT
TAHUN 2023**

No.	ICD	Nama Penyakit	Jumlah Kasus Baru	Jumlah Kunjungan
1 .	N18.5	Chronic kidney disease, stage 5		11,130
2 .	M54.5	Low back pain		4,306
3 .	F20.1	Hebephrenic schizophrenia		4,145
4 .	I10	Essential (primary) hypertension		2,454
5 .	B20	Human immunodeficiency virus [HIV] disease resulting in infectious and parasitic diseases		2,266
6 .	M17.5	Other secondary gonarthrosis		2,183
7 .	I64	Stroke, not specified as haemorrhage or infarction		1,961
8 .	G45	Transient cerebral ischaemic attacks and related syndromes		1,943
9 .	K30	Dyspepsia		1,855
10 .	M17.9	Gonarthrosis, unspecified		1,662

Sumber : RSUD Majalengka

TABEL 95

**10 BESAR PENYAKIT RAWAT INAP DI RUMAH SAKIT
TAHUN 2023**

No.	ICD	Nama Penyakit	Jumlah Kasus Baru	Jumlah Kunjungan
1 .				-
2 .				-
3 .				-
4 .				-
5 .				-
6 .				-
7 .				-
8 .				-
9 .				-
10 .				-

Sumber : RSUD Talaga

**10 BESAR PENYAKIT RAWAT JALAN DI RUMAH SAKIT
TAHUN 2023**

No.	ICD	Nama Penyakit	Jumlah Kasus Baru	Jumlah Kunjungan
1 .	K30	Dispepsia		377
2 .	Z34.0	Pengawasan kehamilan normal pertama		284
3 .	I10	Hipertensi esensial (primer)		183
4 .	E11.9	Diabetes melitus tidak tergantung insulin tanpa komplikasi		69
5 .	R50.8	Demam tertentu lainnya		61
6 .	J06.9	Infeksi saluran pernapasan atas akut, tidak spesifik		37
7 .	M54.59	Nyeri punggung bawah, lokasi tidak spesifik		26
8 .	J45.9	Asma, tidak ditentukan		22
9 .	M17.9	Gonarthrosis, tidak dijelaskan		20
10 .	E14.8	Diabetes melitus yang tidak spesifik dengan komplikasi yang tidak spesifik		12

TABEL 96

**10 BESAR PENYAKIT PUSKESMAS
TAHUN 2023**

No.	ICD	Nama Penyakit	Jumlah Kasus Baru	Jumlah Kunjungan
1 .	I10	Hipertensi Primer (esensial)		44,658
2 .	J00	Nasofaringitis Akuta (Common Cold)		43,704
3 .	M79.1	Myalgia		29,953
4 .	K30	Functional Dyspepsia		27,550
5 .	J06.9	Acute upper respiratory infection, unspecified		21,876
6 .	J06	Acute upper respiratory infections of multiple and unspecified sites		16,383
7 .	K29.7	Gastritis, unspecified		9,806
8 .	E14	Unspecified diabetes mellitus		8,772
9 .	L30	Other dermatitis		8,130
10 .	A09	Other gastroenteritis and colitis of infectious and unspecified origin		7,476

Sumber : 32 Puskesmas